



LAMOR

Lamor Corporation Oyj Tilinpäätöstiedote

Tammi–joulukuu 2023

Suuret projektit etenivät hyvin, geopoliittinen tilanne hidasti tilauskertymää

Loka–joulukuu 2023 lyhyesti

- Liikevaihto nousi 24,3 % vertailukaudesta 34,8 miljoonaan euroon (28,0)
- Liikevoitto (EBIT) oli 3,0 miljoonaa euroa (0,8)
- Oikaistu liikevoitto (EBIT) oli 4,0 miljoonaa euroa (1,2) eli 11,6 % liikevaihdosta (4,5 %)
- Liiketoiminnan rahavirta oli 2,3 miljoonaa euroa (0,7)
- Osakekohtainen tulos (laimentamaton) oli 0,01 euroa (-0,03)
- Saadut tilaukset laskivat 12,4 % ja olivat 10,0 miljoonaa euroa (11,4)
- Arvonalentumiset Kazakstanin liiketoiminnasta olivat 0,8 miljoonaa euroa

Tammi–joulukuu 2023 lyhyesti

- Liikevaihto laski 4,0 % vertailukaudesta 122,5 miljoonaan euroon (127,7)
- Liikevoitto (EBIT) oli 8,4 miljoonaa euroa (10,0)
- Oikaistu liikevoitto (EBIT) laski 13,2 % ja oli 10,9 miljoonaa euroa (12,6) eli 8,9 % liikevaihdosta
- Sitoutunut nettokäyttöpääoma oli kauden lopussa 62,2 miljoonaa euroa (41,5)
- Liiketoiminnan rahavirta oli -12,7 miljoonaa euroa (-6,5)
- Osakekohtainen tulos (laimentamaton) oli 0,09 euroa (0,13)
- Saadut tilaukset laskivat 49,7 % ja olivat 44,0 miljoonaa euroa (87,4)
- Tilauskanta kauden lopussa oli 124,2 miljoonaa euroa (203,1)
- Hallitus ehdottaa, että osinkoa ei jaeta tilikaudelta 2023

Toimitusjohtaja Johan Grönin katsaus

Lamorin vuosi 2023 sisälsi sekä suuria onnistumisia että tunnistettuja parannuskohteita. Onnistuimme hienosti suurten projektien toimituksissa. Maanpuhdistushankkeemme Kuwaitissa, öljyntorjunnan valmiuspalveluprojektimme Saudi-Arabiassa ja jätteenkäsittely- ja öljyntorjunnan laitetoimitusprojektimme Bangladeshissa etenivät suunnitellusti tai jopa suunniteltua paremmin. Toisaalta asiakkaiden tarjousprosessien käynnistyminen ja käynnissä oleviin tarjouksiin liittyvä päätöksenteko viivästyivät merkittävästi emmekä voittaneet suuria kilpailutuksia vuoden aikana. Tämä vaikutti vuoden 2023 uusien tilausten määrään, tilikauden liikevaihtoon, ja tuloksen kehittymiseen.

Liikevaihtomme vuonna 2023 oli 123 miljoonaa euroa ja se laski 4,0 prosenttia edellisvuoteen verrattuna. Oikaistu liikevoittomme vuonna 2023 oli noin 10,9 miljoonaa euroa ja oikaistu liikevoittoprosenttimme oli 8,9 prosenttia liikevaihdosta. Oikaistu liikevoittoprosenttimme laski viime vuoteen verrattuna noin 1,0 prosenttiyksikköä. Panostuksemme tulevaan kasvuun muun muassa rekrytointien muodossa heikensi odotetusti kannattavuuttamme. Vaikka tuloksemme oli ohjeistuksen mukainen, tilauskanta ei kehittynyt toivomallamme tavalla. Uusien tilausten määrä vuonna 2023 oli 44 miljoonaa euroa, mikä oli 49,7 prosenttia vähemmän kuin vuonna 2022. Merkittävimmät uudet tilaukset vuonna 2023 liittyivät pääosin laitetoimitusprojekteihin.

Geopoliittisen tilanteen ja ympäristötietoisuuden lisääntymisen vaikutukset

Geopoliittinen tilanne oli vuonna 2023 haastava. Useissa Etelä-Amerikan maissa on ollut konflikteja poliittisen epävakauden vuoksi. Tämä on aiheuttanut kilpailutusten ja hankepäätösten

lykkäntymistä alueella. Lähi-idässä ja erityisesti Punaisenmeren alueella tilanne on kiristynyt entisestään. Tämä aiheuttaa vakavia uhkia Punaisenmeren laivaliikenteelle ja alueen turvallisuudelle. Lisäksi Venäjän sota Ukrainassa jatkuu valitettavasti edelleen. Nämä konfliktit ja inhimilliset katastrofit ovat vaikuttaneet ja vaikuttavat yleisiin markkinaolosuhteisiin ja myös liiketoimintaamme monin tavoin. Yleisen turvallisuustilanteen heikkenemisen lisäksi ne nostavat merkittävästi myös öljyvahinkojen riskiä esimerkiksi Punaisella merellä, Arabianmerellä, Persianlahdella ja Itämerellä.

Vaikka tilanne on ollut menneenä vuotena monella tavalla haastava, ympäristötietoisuus ja kiristyvää regulaatio korostavat kuitenkin sitä, että ympäristöongelmien ratkomiseen on tartuttava tilanteesta huolimatta määrätietoisesti. Tämä muutos tukee omaa pitkän aikavälin kasvuamme, joka perustuu ympäristönsuojelun, maanpuhdistuksen ja muovin kemiallisen kierrätyksen palvelujen kysynnän vahvaan kasvuun, mutta voi samaan aikaan vaikuttaa liiketoimintaamme hankkeiden aikataulu- ja kustannusmuutosten muodossa.

Onnistuneesti toteutettujen suurten hankkeiden tärkeä merkitys tulevalle kasvuullemme

Lamor pyrkii aina löytämään asiakkaan ympäristöongelmaan parhaan mahdollisen ratkaisun niin kestävyuden kuin kustannustehokkuudenkin kannalta. Vuonna 2023 toimittamamme suuret projektit ovat tästä hyviä esimerkkejä. Onnistuneet suuret hankkeet toimivat tärkeinä referensseinä tulevalla kasvupolullamme ja tukevat meitä meneillään olevissa kilpailutuksissa ja tiedossa olevissa kaupallisissa mahdollisuuksissa. Tarjouskilpailujen ajoittuminen ja niissä menestyminen vaikuttavat paitsi vuoden 2024 myös sen jälkeiseen liikevaihtoomme ja kannattavuuteemme.

Maaperän puhdistuksessa paras ratkaisu on aina tapauskohtainen, koska jokainen lähtöaines, ympäristö ja ilmasto ovat aina erilaisia. Kuwaitin ääriolosuhteisiin kehittämämme ratkaisu osoittautui ennakoituakin tehokkaammaksi. Kyseessä on ainutlaatuinen yhdistelmä biologista ja mekaanista työstämistä, joiden avulla öljyinen maa-aines saadaan puhdistettua. Lisäksi pääsimme aloittamaan joulukuussa toisen käsittelymenetelmämme eli maanpesulaitostemme käyttöönottovaiheeseen. Tätä menetelmää käytetään saastuneemman maa-aineksen puhdistamiseen.

Punaisenmeren ympäristönsuojeluhankkeessa olemme palvelusopimuksemme mukaisesti vahvistaneet öljyntorjuntavalmiuksia Saudi-Arabian rannikkoalueilla. Jatkoimme valmiustason ylläpitoa huolehtimalla torjunta-alusten ja lentokaluston toimintakyvystä sekä torjuntalaitteiden toimintavalmiudesta. Lisäksi koulutimme yli 2000 paikalliselle osaajalle öljyntorjuntavalmiuksia mahdollisten ympäristövahinkojen varalle. Sopimuksemme päättyy vuoden 2024 puolivälissä, ja sen mahdollinen jatko on vielä avoin.

Bangladeshin projektimme, joiden tavoitteena on öljyntorjuntavalmiuden ja jätteenkäsittelykyvykkyyden kasvattaminen Monglan satamassa, ovat edenneet odotusten mukaisesti. Kokonaisuuteen kuuluva jätteen vastaanottolaitos, jossa käsitellään ja prosessoidaan erilaisia aluksista peräisin olevia jätteitä, on uudenlainen referenssi Lamorille.

Muovin kemiallisen kierrätyksen hankkeemme on tärkeässä vaiheessa, kun testasimme erityisesti vuoden viimeisen neljänneksen aikana prosessin toimivuutta, suunnittelimme sen optimointia ja aloitimme myös varsinaisen testilaitoksemme rakentamisen Porvoon Kilpilahteen. Suunnitelman mukaisesti kierrätysöljyn tuotanto ja tuotannon optimointi on tarkoitus aloittaa laitoksella vuoden 2024 jälkimmäisen vuosipuoliskon aikana. Näiden vaiheiden kesto vaikuttaa erityisesti vuoden 2024 tulokseemme.

Turvallisuus on Lamorille erittäin tärkeä osa hankkeiden toteutusta. Hankkeiden kokoluokan kasvusta huolimatta saavutimme katkeamattoman 3 miljoonan turvallisen työtunnin rajan

tammikuussa 2024, eli operaatioidemme yhteydessä ei ole raportoitu yhtään poissaoloon johtanutta työtaturmaa helmikuun 2023 jälkeen.

Kohti seuraavaa kasvuloikkaa

Vuonna 2023 toteutimme merkittäviä pitkän aikavälin kasvuamme tukevaa pääomamarkkinatransaktioita. Elokuussa laskimme liikkeeseen 25 miljoonan euron vihreän joukkovelkakirjalainan ja marraskuussa siirryimme Helsingin pörssin päälistalle. Molemmat transaktiot ovat meille tärkeitä askeleita, jotka tukevat meitä kasvupolulla, jota tavoittelemme strategiakaudellamme.

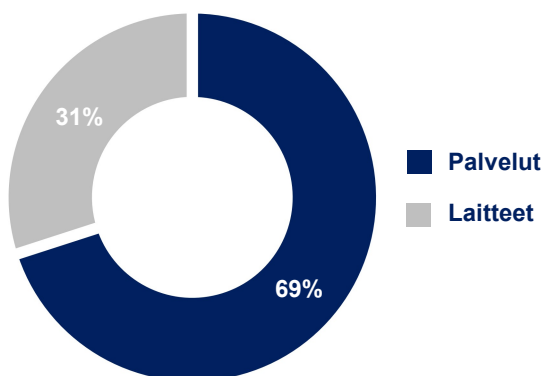
Nopea muutos perheyrityksestä pörssin päälistayhtiöksi, merkittävä kasvu ja laajentuminen uusille markkinoille ja toiminta-alueille on asettanut meidät uudenlaiseen tilanteeseen. Henkilöstömme on kasvanut voimakkaasti vuoden 2023 aikana ja seuraavan kasvuloikan ottaminen vaatii meiltä uudenlaista johtamista, organisoitumista ja mittaamista. Tavoitteeseen päästäksemme päätimme täydentää helmikuussa 2024 johtoryhmäämme sekä selkiyttää niin johtoryhmän kuin muunkin organisaation toimintamalleja ja vastuita. Uudistusten vaikutusten näkyminen voi viedä aikaa, ja tulemme tarkastelemaan strategiaamme ja pitkän aikavälin taloudellisia tavoitteitamme vuoden 2024 aikana.

Haluan kiittää lämpimästi Lamorin henkilöstöä, yhteistyökumppaneita, sidosryhmiä ja osakkeenomistajia kuluneesta vuodesta 2023. Kasvustrategiamme onnistuminen edellyttää meiltä kaikilta paljon töitä sekä kysynnän ja tilauskannan suotuisaa kehitystä, mutta luotan osaavaan, sitoutuneeseen tiimiimme ja hyviin referensseihimme ja katson toiveikkaana tulevaisuuteen. Maailma tarvitsee vastuullisia ratkaisuja ympäristönsuojeluun, maanpuhdistukseen ja materiaali kierrätykseen ja me olemme ratkomassa asiakkaidemme kanssa näitä ympäristömme kannalta kriittisiä kysymyksiä.

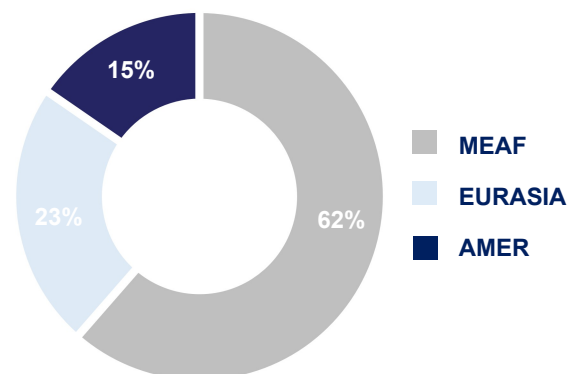
Johan Grön
Toimitusjohtaja
Lamor Corporation Oyj

Liikevaihdon jakauma 1–12/2023

Laitteet ja palvelut

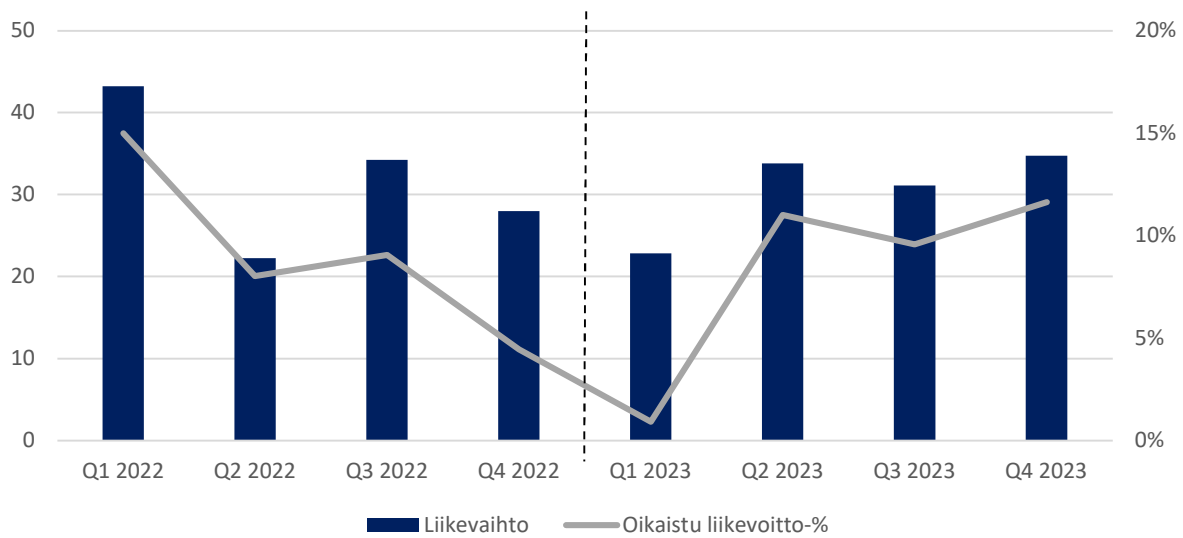


Alueet*

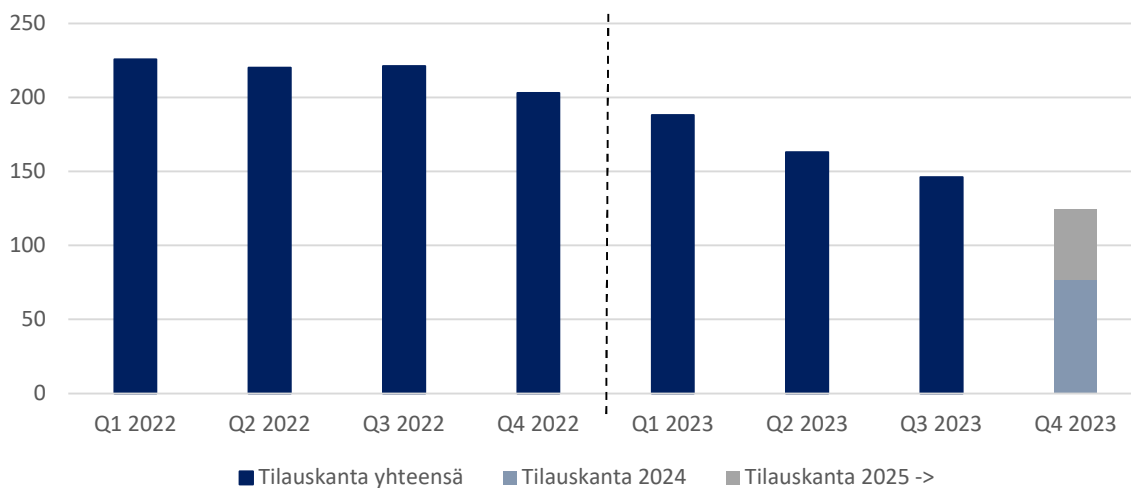


*EURASIA = Eurooppa ja Aasia, AMER = Pohjois- ja Etelä-Amerikka, MEAF = Lähi-itä ja Afrikka

Liikevaihto (miljoona euroa) ja oikaistu liikevoitto-% (adj. EBIT %) vuosineljänneksittäin



Tilaukanta vuosineljänneksittäin kauden lopussa (miljoona euroa)



Tunnusluvut

Tuhatta euroa (ellei mainittu toisin)	Q4 2023	Q4 2022	Muutos %	1-12/2023	1-12/2022	Muutos %
Liikevaihto	34 775	27 976	24,3 %	122 520	127 656	-4,0 %
Käyttökate (EBITDA)	5 710	2 262	152,4 %	16 182	16 659	-2,9 %
EBITDA %	16,4 %	8,1 %		13,2 %	13,1 %	
Oikaistu EBITDA	6 645	2 651	150,7 %	18 464	19 006	-2,9 %
Oikaistu EBITDA %	19,1 %	9,5 %		15,1 %	14,9 %	
Liikevoitto /-tappio (EBIT)	3 039	795	282,3 %	8 426	10 018	-15,9 %
Liikevoitto /-tappio (EBIT) %	8,7 %	2,8 %		6,9 %	7,8 %	
Oikaistu liikevoitto /-tappio (EBIT)	4 033	1 246	223,8 %	10 943	12 608	-13,2 %
Oikaistu liikevoitto /-tappio (EBIT) %	11,6 %	4,5 %		8,9 %	9,9 %	
Tilikauden tulos	382	-868		2 679	3 535	-24,2 %
Tulos/osake (EPS), laimentamaton, euroa	0,01	-0,03		0,09	0,13	-27,0 %
Tulos/osake (EPS), laimennettu, euroa	0,01	-0,03		0,09	0,13	-28,0 %
Oman pääoman tuotto (ROE) %	0,6 %	-1,4 %		4,3 %	5,8 %	
Sijoitetun pääoman tuotto (ROI) %	2,8 %	0,9 %		8,7 %	12,0 %	
Omavaraisuusaste %	40,0 %	53,0 %		40,0 %	53,0 %	
Nettovelkaantumisaste %	60,7 %	23,2 %		60,7 %	23,2 %	
Nettokäyttöpääoma	62 245	41 490	50,0 %	62 245	41 490	50,0 %
Saadut tilaukset	9 970	11 383	-12,4 %	43 950	87 368	-49,7 %
Tilaukanta	124 192	203 069	-38,8 %	124 192	203 069	-38,8 %
Henkilökunta tilikauden lopussa	840	508	65,4 %	840	508	65,4 %
Henkilökunta keskimäärin tilikauden aikana	743	504	47,4 %	658	604	8,9 %

Markkinanäkymät

Maailmanlaajuisesti vahvistuva ympäristötietoisuus luo jatkuvaa kysyntää kestäville ympäristöratkaisuille, ja vihreälle siirtymälle asetetut tavoitteet korostavat ilmastomuutoksen hillitsemistä, biodiversiteetin suojelua ja materiaalien kierrättämistä. Lisääntynyt ymmärrys ekosysteemien haavoittuvuudesta on luonut julkiselle ja yksityiselle sektorille tarpeita varautua paremmin tuleviin onnettomuuksiin ja rahoittaa aiempien vahinkojen puhdistusta.

Ympäristötietoisuuden kasvamisen seurauksena ympäristölainsäädäntöä on kiristetty, ja muun muassa riittäville öljyntorjuntalaitteilla ja -palveluilla on suuri merkitys tulevaisuuden ympäristönsuojelussa. Tämä on saanut valtiot ja yksityisen sektorin kiinnittämään huomiota myös aiemmin puhdistamatta jääneisiin maaperä- ja vesistöalueisiin. Ympäristövahingoista syntyneitä ennallistamisvastuita on maailmanlaajuisesti paljon, ja huomattava määrä esimerkiksi aiemmin syntyneistä merkittävistä öljyvahingoista on edelleen puhdistamatta. Lamor hyödyntää vahvaa

osaamistaan ja referenssejään kasvaakseen näissä markkinasegmenteissä sekä laajentaakseen edelleen läsnäoloaan. Lamor arvioi kysynnän ratkaisuilleen kasvavan merkittävästi myös tulevaisuudessa.

Yleisen ympäristötietoisuuden lisäksi tämänhetkiset globaalit kriisit muun muassa Lähi-idässä ja Euroopassa kasvattavat merkittävästi ympäristövahinkojen riskiä esimerkiksi Punaisella merellä ja Itämerellä. Riskitason nousu voi mahdollisesti lisätä lähialueiden halukkuutta varautua näihin riskeihin.

Osana ilmastonmuutoksen vastaisia toimia petrokemian teollisuus pyrkii vähentämään neitseellisen raakaöljyn käyttöä. Pääosin muovien tuotannosta syntyvä osuus globaaleista päästöistä on yli 3 % ja maailmassa syntyvän muovijätteen määrä on kaksinkertaistunut viimeisen 20 vuoden aikana. Tällä hetkellä muovijätteestä vain noin kymmenesosa kierrätetään asianmukaisesti. Muovin kemiallisen kierrätyksen markkinan uskotaan olevan vuoteen 2050 mennessä satoja miljardeja euroja. Lamor osallistuu globaalin muovijäteongelman ratkomiseen rakentamalla muovin kemiallisen kierrätyksen laitoksen Suomeen ja suunnittelee vastaavien laitosten rakentamista yhtiön vahvoille markkina-alueille hyödyntäen kansainvälistä verkostoaan.

Ohjeistus vuodelle 2024

Lamor arvioi tilikauden 2024 liikevaihdon olevan vähintään vuoden 2023 tasolla (2023: 122,5 miljoonaa euroa). Lamor ei anna kannattavuutta koskevaa ohjeistusta muun muassa epävarmasta markkinatilanteesta ja suurten tarjouskilpailujen aikataulun liittyvästä epävarmuudesta johtuen.

Pitkän aikavälin taloudelliset tavoitteet

Lamor tiedotti 22.11.2022 yhtiön hallituksen päätöksestä, joka koski yhtiön taloudellisia pitkän aikavälin taloudellisia tavoitteita. Näiden tavoitteiden toteutumista tavoitellaan viimeistään strategiakautta 2023–2025 seuraavan tilikauden aikana:

- Kasvu: Vuotuisen liikevaihdon kasvattaminen yli 250 miljoonaan euroon
- Kannattavuus: Oikaistu liikevoitto (EBIT) % yli 14 prosenttia.
- Rahoitusrakenne: Yhtiön strategiaan, tavoitteisiin ja riskiprofiiliin sopivan rahoitusrakenteen saavuttaminen vahvan taseen kautta.

Osinkopolitiikkansa mukaisesti Lamor pyrkii jakamaan vuosittaista osinkoa, huomioiden kuitenkin liiketoiminnan kasvun yhtiön tärkeimpänä tavoitteena.

Taloudellinen tulos

Loka–joulukuu 2023

Konsernin liikevaihto oli katsauskaudella 34,8 miljoonaa euroa (28,0). Kasvua vertailukaudesta oli 24,3 %. Vertailukelpoisin valuuttakurssein liikevaihto nousi 29,9 %. Liikevaihtoa kerryttivät edelleen erityisesti Kuwaitin sekä Bangladeshin projektit. Vuoden loppu oli ennakoidusti vilkas pienempien laitetoimitusprojektien osalta. Lisäksi Ecuadorissa marraskuun lopussa tapahtuneen öljyvahingon puhdistusprojekti vahvisti viimeistä vuosineljänneistä.

Katsauskaudella Lamor teki 0,8 miljoonan euron arvonalentumiskirjaukset Kazakstanin operaatioihin liittyen. Kulut on esitetty erässä Liiketoiminnan muut kulut ja sisällytetty kertaluonteisiin eriin.

Katsauskauden oikaistu liikevoitto (EBIT) oli erittäin vahva 4,0 miljoonaa euroa (1,2) eli 11,6 % (4,5 %) liikevaihdosta. Vertailukautta huomattavasti korkeampi liikevaihto sekä projektien hyvä kannattavuuskehitys tukivat tätä kehitystä.

Konsernin tulos ennen veroja oli 0,6 miljoonaa euroa (-0,6). Osakekohtainen tulos (EPS) katsauskaudella oli 0,01 euroa (-0,03). Kauden tulosta ja osakekohtaista tulosta pienensivät erityisesti rahoituskuluihin sisällytetyt kulut, jotka liittyivät siirtymiseen pörssin päälistalle.

Huolimatta katsauskauden kertaluonteisista rahoituskuluista liiketoiminnan nettorahavirta kääntyi ennakkoidusti positiiviseksi ja oli kaudella 2,3 miljoonaa euroa (0,7).

Katsauskauden aikana saatujen uusien tilausten arvo oli 10,0 miljoonaa euroa (11,4) mikä on 12,4 % vähemmän kuin vertailukaudella. Vertailukelpoisin valuuttakurssein lasku oli 7,5 %.

Tammi-joulukuu 2023

Konsernin liikevaihto oli tilikaudella 122,5 miljoonaa euroa (127,7). Lasku vertailukaudesta oli 4,0 %. Vertailukelpoisin valuuttakurssein liikevaihto laski 1,5 %. Pitkäaikaiset projektimme Kuwaitissa ja Saudi-Arabiassa sekä Bangladeshin laitetoimitusprojektit etenivät suunnitellusti. Kuwaitin maanpuhdistusprojektit etenivät vuoden aikana jopa ennakoitua ripeämmin. Vertailuvuoden liikevaihtoon vaikuttivat merkittävästi alkuvuonna 2022 tapahtuneiden ympäristövahinkojen puhdistus- ja kunnostushankkeet Perussa ja Ecuadorissa.

Oikaistu liikevoitto (EBIT) laski 13,2 % vertailukaudesta ja oli 10,9 miljoonaa euroa (12,6) eli 8,9 % (9,9 %) liikevaihdosta. Kuwaitin projektien kannattavuus kehittyi vuoden jälkimmäisellä puoliskolla erityisen positiivisesti.

Vuonna 2023 Lamor teki 1,2 miljoonan euron arvonalentumiskirjaukset Venäjän tytär- ja osakkuusyhtiöihinsä liittyen. Erät on sisällytetty kertaluonteisiin eriin. Arvonalentumiskirjausten jälkeen Venäjän liiketoimintaan liittyvät omaisuserät on kirjattu konsernissa kokonaisuudessaan alas.

Tilaukanta oli kauden lopussa 124,2 miljoonaa euroa (203,1). Katsauskauden aikana saatujen uusien tilausten arvo oli 44,0 miljoonaa euroa (87,4) mikä on 49,7 % vähemmän kuin vertailukaudella. Vertailukelpoisin valuuttakurssein lasku oli 48,7 %. Asiakkaiden tarjousprosessien käynnistyminen ja käynnissä oleviin tarjouksiin liittyvä päätöksenteko viivästyivät merkittävästi, emmekä voittaneet uusia projekteja vuoden aikana esimerkiksi Kuwaitissa, jossa Lamor oli mukana suuressa kilpailutuksessa maanpuhdistushankkeiden seuraavassa vaiheessa. Myöskään maanpuhdistuksen alihankintana toteutettavat lisätyöt Kuwaitissa eivät ole varmistuneet.

Poistojen määrä oli -7,8 miljoonaa euroa (-6,6) ja ne sisälsivät -4,2 miljoonaa euroa (-4,3) käyttöoikeusomaisuuserien poistoja (IFRS 16), jotka liittyvät pääosin konsernin Saudi-Arabian projektiin.

Rahoitustuotot ja -kulut, -5,2 miljoonaa euroa (-3,5), muodostuivat liiketoiminnan rahoituksen korko- ja takauskuluista sekä Yhdysvaltain dollarin määräisten ja dollarisidonnaisten saamisten ja velkojen arvostuksista ja näihin liittyvistä valuuttasuojauksista. Kasvu vertailukaudesta aiheutui kauden aikana liikkeeseen lasketun joukkovelkakirjalainan korkokuluista. Kertaluontoisia kuluja kaudella lisäsivät joukkovelkakirjalainan järjestelykulut kolmannella vuosineljänneksellä sekä yhtiön toteuttama pörssin päälistalle siirtyminen marraskuussa 2023.

Konsernin tulos ennen veroja oli 3,2 miljoonaa euroa (6,5). Osakekohtainen tulos tammi-joulukuussa 2023 oli 0,09 euroa (0,13).

Liiketoiminnan nettorahavirta oli -12,7 miljoonaa euroa (-6,5). Sitoutunut nettokäyttöpääoma oli 31.12.2023 oli 62,2 miljoonaa euroa (41,5). Eniten käyttöpääomaa sitoutuu edelleen Kuwaitin projekteihin, mutta se ei ole lisääntynyt vuoden viimeisen neljänneksen aikana. Sen sijaan Saudi Arabian projektin kuukausittaiset maksupostit ovat jääneet jälkeen sopimuksen mukaisesta maksuaikataulusta, ja tämä rasitti sekä käyttöpääomaa että kassavirtaa. Tilikauden aikana

kassavirtaa rasittivat elokuussa liikkeeseen lasketun joukkovelkakirjalainan järjestelykulut sekä yhtiön toteuttaman pörssin päälistalle siirtymisen aiheuttamat kulut. Nämä ovat luonteeltaan kertaluonteisia. Lisäksi verojenmaksu Etelä-Amerikassa rasitti tilikauden kassavirtaa. Investointien rahavirta oli -6,9 miljoonaa euroa (-8,0).

Konsernin omavaraisuusaste oli 40,0 % (53,0 %) ja nettovelkaantumisaste 60,7 % (23,2 %). Nettovelkaantumisasteeseen vaikutti elokuussa 2023 liikkeeseen laskettu 25 miljoonan euron suuruinen vihreä joukkovelkakirjalaina.

Investoinnit

Tammi–joulukuussa 2023 investoinnit aineellisiin ja aineettomiin hyödykkeisiin olivat 7,4 miljoonaa euroa (8,4). Kasvuun vuoden jälkimmäisellä puoliskolla vaikutti Kilpilahden projektin investoinnit ja kehitysmenot. Muut investoinnit koostuivat investoinneista öljyntorjuntavalmiuseräpalvelukalustoon, globaaliin verkostoon ja liiketoiminnan kehittämiseen Business Finlandin kasvumootorihankkeen puitteissa.

Käyttöoikeusomaisuuserät, jotka liittyvät Saudi-Arabian palveluprojektissa käytettäviin aluksiin sekä kolmannella neljänneksellä uutena eränä kirjattuun Kilpilahden maanvuokrasopimukseen, olivat kauden lopussa 5,0 miljoonaa euroa (5,3).

Tammi–joulukuussa 2023 poistot ja arvonalentumiset olivat yhteensä -7,8 miljoonaa euroa (-6,6).

Taloudellinen asema

Taloudelliseen asemaan vuonna 2023 vaikutti merkittävästi Lamorin elokuussa liikkeeseen laskema 25 miljoonan euron vakuudellinen vihreä joukkovelkakirjalaina. Lainan suunniteltu juoksuaika on 3 vuotta.

Lamorin korolliset velat koostuvat pankkilainoista, joukkovelkakirjalainasta, pääomalainoista sekä IFRS 16 -standardin mukaisista vuokrasopimusveloista. Lamorin korolliset velat 31.12.2023 olivat 44,3 miljoonaa euroa (19,2), joista vuokrasopimusvelat olivat 5,4 miljoonaa euroa (5,1). Konsernin nettovelat olivat 38,8 miljoonaa euroa (14,3). Katsauskauden lopussa konsernin rahavarat olivat 11,0 miljoonaa euroa (4,9).

Lamorin liikkeeseen laskema 25,0 miljoonan euron vihreä joukkovelkakirjalaina on senioriehtoinen, ja maksusuoritusten vakuutena on jälkipantti Lamorin yritysikiinnityksiin. Konsernin senioriehtoisiin rahalaitoslainoihin sisältyy lisäksi 5,5 miljoonan euron laina. Konsernilla on rahoitusreservissään 8,0 miljoonan euron rahoituslimiitti sekä 7,0 miljoonan euron luotollinen tili. Rahoituslimiitistä oli katsauskauden päättyessä 31.12.2023 käytössä 3,5 miljoonaa euroa ja luotollisesta tilistä 6,0 miljoonaa euroa. Lisäksi Lamorilla oli yhteensä 12,0 miljoonan euron arvosta on nostamattomia lainoja, jotka liittyvät muovin kemiallisen kierrätyslaitoksen investointihankkeeseen.

Katsauskauden lopussa muita rahalaitoslainoja oli 0,6 miljoonaa euroa. Annettujen takausten arvo kauden lopussa oli 42,9 miljoonaa euroa (38,2). Korollisen velkarahoituksen määrää arvioitaessa on hyvä huomioida myös yhtiön kokonaisvastuiden määrä mukaan lukien yhtiön takausveloitteet, jotka koskevat erityisesti suuria toimitushankkeita.

Katsauskauden aikana Lamor maksoi takaisin 1,9 miljoonan euron junioriehtoisen velan kokonaisuudessaan. Valtiokonttorin myöntämä pääomalaina 4,3 miljoonaa euroa liittyy Business Finlandin kasvumootorikilpailuun. Pääomalaina on toissijaisessa asemassa senioriehtoiseen rahoitukseen nähden eikä sitä huomioida kovenanttilaskennassa.

Henkilöstö

Tammi–joulukuussa 2023 Lamor työllisti keskimäärin 658 (604) henkilöä. Katsauskauden lopussa Lamor työllisti 840 (508) henkilöä.

Henkilöstön lukumäärään vaikuttavat Lamorin kulloinkin käynnissä olevat suuret hankkeet. Vuonna 2023 henkilöstömäärää kasvatti erityisesti Kuwaitin maanpuhdistushankkeiden eteneminen valmisteluvaiheesta varsinaiseen maanpuhdistusvaiheeseen. Lisäksi vuoden 2023 lopussa tapahtunut ympäristövahinko Ecuadorissa kasvatti henkilöstömäärääme katsauskauden lopussa.

Lamor jatkoi vuonna 2023 myös useiden uusien ammattilaisten rekrytointia eri markkina-alueille ja globaaleihin toimintoihin tukemaan yhtiön kasvua asetettujen strategisten tavoitteiden mukaisesti.

Kestävä kehitys

Kestävä kehitys on Lamorin strategian ytimessä. Yhtiön kestävä kehitystä edistävä liiketoimintamalli ohjaa kohti sen visiota puhtaammasta huomisesta. Lamorin tavoite on lisätä positiivisia ympäristövaikutuksia ympäristönsuojeluun, maanpuhdistukseen ja ennallistamiseen sekä materiaalikierrätykseen liittyvillä ratkaisulla.

Lamorin ratkaisut auttavat yhtiötä, sen asiakkaita ja kumppaneita edistämään kiertotaloutta ja niukkojen luonnonvarojen huolellista käyttöä sekä suojelemaan luonnon monimuotoisuutta. Yhtiön kestävä liiketoiminta perustuu strategiseen yhteistyöhön asiakkaiden ja yhteistyökumppaneiden kanssa sekä jatkuvaan innovatiivisuuteen.

Lamor laskee liikkeeseen 25 miljoonan euron vihreän joukkovelkakirjalainan

Lamor julkaisi toukokuussa 2023 vihreän rahoituksen viitekehityksensä (Green Finance Framework), joka antaa yhtiölle mahdollisuuden hyödyntää velkapääomaa edistääkseen ympäristön ja ekosysteemien suojeluun ja ennallistamiseen sekä materiaalikierrätykseen liittyviä ratkaisuja.

Elokuussa Lamor laskee liikkeeseen 25 miljoonan euron vihreän joukkovelkakirjalainan, johon sovelletaan vihreän rahoituksen viitekehystä. Yhtiö raportoi tuottojen käytöstä ja niillä saavutetuista vaikutuksista ensimmäistä kertaa 31.12.2023 päättyvältä ajanjaksolta.

Vaikutusten, riskien ja mahdollisuuksien arviointi

Kestävän kehityksen sääntelyyn on tulossa merkittäviä muutoksia. Ne vaikuttavat tapaan, jolla Lamor määrittelee kestävä kehityksen johtamista. Yhtiö on aloittanut kestävyysraportointidirektiivin (CSRD) ja kestävyysraportointistandardin (ESRS) vaikutusten arvioinnin valmistautuakseen niiden käyttöönottoon sekä ymmärtääkseen muutosten vaikutukset kehitystavoitteisiinsa. Yhtiö selvittää parhaillaan tarvittavia toimenpiteitä täyttääkseen vuoden 2024 raportoinnin osalta uudet raportointivaatimukset ja eri sidosryhmiensä tiedontarpeet.

EU:n taksonomiassa kesällä 2023 julkaistut, muuhun kuin ilmastoon liittyvät ympäristötavoitteet tarjoavat Lamorille merkittäviä mahdollisuuksia vihreän siirtymän edistämiseen. Lamor raportoi ensimmäistä kertaa vuodelta 2023, mitkä sen nykyisistä toiminnoista ovat EU-taksonomian piirissä. Vuodelta 2024 raportoidaan myös, mitkä Lamorin ratkaisusta täyttävät taksonomian tekniset vaatimukset.

Uuden EU-lainsäädännön mukainen kaksoisolennaisuusarviointi auttaa määrittämään Lamorin kannalta olennaiset painopistealueet. Lamor on laatinut analyysin ensimmäistä kertaa vuonna 2023, ja tämä analyysi vaikuttaa yhtiön kestävä kehityksen tavoitteisiin jo vuoden 2024 aikana. Olennaisuusanalyyseissä korostuvat ilmastomuutoksen estämisen lisäksi ympäristön saastumiseen liittyvät seikat, vesivarannot, biodiversiteetti sekä kiertotalous. Lisäksi Lamorin omat

ja alihankintaverkoston työntekijät, yhteisöt, joihin yhtiö vaikuttaa toiminnallaan sekä toimintaperiaatteet, joilla se estää korruptiota ja rahanpesua, ovat sen toiminnalle olennaisia. Lamorin liiketoiminnan luonteen vuoksi moniin näistä olennaisista aihekokonaisuuksista liittyy myös positiivisia vaikutuksia negatiivisten vaikutusten lisäksi.

Ympäristövastuun painopistealueet

Saastuminen aiheuttaa merkittäviä uhkia biologiselle monimuotoisuudelle, ja johtaa lajien sukupuuttoon ja haitallisiin terveysvaikutuksiin erityisesti haavoittuvien väestöryhmien osalta. Saastumisen torjuminen on ratkaisevan tärkeää ympäristönsuojelun ja ympäristöolosuhteiden yleisen parantamisen edistämiseksi. Vuonna 2023 Lamorin suuri maanpuhdistushanke Kuwaitissa eteni hyvin erityisesti biopuhdistuksen osalta, ja yhtiö puhdisti yli 1,5 miljoonaa tonnia öljyn saastuttamaa maa-ainesta Kuwaitissa.

Lamor vähentää ilman, veden, maaperän ja elävien organismien saastumisen negatiivisia ympäristövaikutuksia keräämällä talteen vuotanutta öljyä sekä öljyn pilaamaa ainesta. Lamor myös kannustaa asiakkaitaan parantamaan omia valmiuksiaan reagoida mahdollisiin ympäristövahinkoihin mahdollisimman tehokkaasti. Vuonna 2023 Lamor myi merkittävän määrän öljyntorjuntalaitteistoa ja huolehti useista öljyntorjuntavalmiuspalveluprojekteista, joista suurin yksittäinen liittyi Saudi-Arabian valtion öljyntorjuntavalmiuden ylläpitoon.

Vuonna 2023 Lamor on laajentanut toimintaansa luonnonvarojen maailmanlaajuisen ehtymisen torjumiseksi. Lamor on aloittanut muovin kemiallisen kierrätyksen liiketoiminnan, ja on tätä kautta mukana kehittämässä ratkaisuja tunnistettuun muovijätteen aiheuttamaan ympäristöuhkaan. Lamorin hanke on Suomessa urauurtava, ja sen tavoitteena on tuottaa raaka-aineita petrokemian teollisuudelle ja vähentää riippuvuutta fossiilisista polttoaineista muovin tuotannossa. Ensimmäinen muovin kemiallisen kierrätyksen laitos rakennetaan Porvoon Kilpilahteen, ja sen vuotuinen muovinkäsittelykapasiteetti on 10 kilotonnia. Laitoksen on tarkoitus alkaa tuottaa raaka-ainetta muoviteollisuudelle vuoden 2024 toisella puoliskolla.

Sosiaalisen vastuullisuuden edistäminen

Sosiaalinen vastuullisuus on osa Lamorin kulttuuria. Lamorille on tärkeää kehittää sosiaalista vastuullisuutta ja sen hallintaa jatkuvasti.

Vuoden 2023 sosiaalisen vastuullisuuden tavoitteidensa mukaisesti Lamor on edistänyt erityisesti turvallisen työympäristön varmistamista sijainnista riippumatta, tehostettuja toimia korruption vastaisen työn ja ihmisoikeuksien kunnioittamisen toteutumiseksi koko Lamorin arvoketjussa sekä epäkohtien ilmoittamismenettelyn käytön laajentamista myös kolmansille osapuolille.

Sosiaalisen vastuullisuuden tavoitteita on vuonna 2023 edistetty seuraavasti:

Työturvallisuuden edistäminen

Työturvallisuuden osalta saavutettiin vuonna 2023 monia merkittäviä tuloksia. Lamorilla oli vuoden aikana käynnissä useita suuria hankkeita, joissa työskentelevien henkilöiden määrä oli ennätyskellisen suuri. Tästä huolimatta yhtiö saavutti ennätyskellisen, kolmen miljoonan yhtäjaksoisen turvallisen työtunnin jakson alkuvuonna 2024. Lamorin operaatioiden yhteydessä ei ole raportoitu yhtään poissaoloon johtanutta työtapaturmaa helmikuun 2023 jälkeen, ja tapaturmien vuoksi menetettyjä työtunteja mittaava Lost Time Incident Rate (LTIR) on ollut toimialan eri hankkeiden kilpailutuksissa tavanomaisesti asetettuja vähimmäiskriteerejä merkittävästi alhaisempi.

Eettisten periaatteiden kunnioittaminen sekä epäkohtien ilmoittaminen

Lamor kiristi vuonna 2023 eettisiä periaatteitaan, hyvän hallintotavan mukaisia käytäntöjään ja ulkoisten kumppanien valintaperusteitaan. Lisäksi yhtiö kehitti ja automatisoi liiketoimintakumppaniensa arviointia ja säännöllistä valvontaa vuoden 2023 aikana globaalisti. Tehostetut prosessit auttavat Lamoria myös ymmärtämään ja vähentämään esimerkiksi korrupioon ja ihmisoikeuksien rikkomiseen liittyviä riskejä.

Lamor myös laajensi epäkohtien ilmoittamisen menettelyä tarjoamalla myös yhtiön ulkopuolisille tahoille mahdollisuuden tuoda havaitsemansa epäkohdat tai toimintaperiaatteiden rikkomukset anonymist Lamorin tietoon ja asianmukaisesti käsiteltäviksi Lamorin whistleblowing-kanavan kautta. Näihin ilmoitusmenettelyyn piiriin sisällytettyihin tahoihin kuuluvat muun muassa Lamorin arvoketjun työntekijät, jotka eivät ole Lamorin työntekijöitä.

Hallinto

Varsinaisen yhtiökokouksen päätökset

Lamorin varsinainen yhtiökokous pidettiin 4.4.2023 osakeyhtiölain mukaisena hybridikokouksena. Yhtiökokous kannatti kaikkia hallituksen ja osakkeenomistajien nimitystoimikunnan yhtiökokoukselle tekemiä ehdotuksia.

Yhtiökokous vahvisti tilinpäätöksen vuodelta 2022 ja päätti, että osinkoa ei jaeta, myönsi hallituksen jäsenille ja toimitusjohtajalle vastuuvapauden sekä hyväksyi toimielinten vuoden 2022 palkitsemisraportin.

Yhtiökokous päätti hallituksen palkkioista, hallituksen jäsenten lukumäärästä ja valitsi hallituksen jäseniksi uudelleen Nina Ehrnroothin, Fred Larsenin, Kaisa Lipposen, Timo Rantasen ja Mika Ståhlbergin. Yhtiön tilintarkastajana valittiin jatkamaan tilintarkastusyhteisö Ernst & Young Oy, ja päävastuullisena tilintarkastajana KHT Juha Hilmola. Lisäksi yhtiökokous päätti muutoksista Lamorin yhtiöjärjestykseen.

Yhtiökokouksen päätökset ja pöytäkirja ovat kokonaisuudessaan luettavissa yhtiön verkkosivuilla.

Varsinaisen yhtiökokouksen päättämät valtuutukset hallitukselle

Yhtiökokous päätti 4.4.2023 valtuuttaa hallituksen päättämään uusien tai yhtiön hallussa olevien osakkeiden antamisesta päätöksen mukaisin ehdoin. Valtuutuksen nojalla annettavien osakkeiden lukumäärä voi olla yhteensä enintään 2 500 000 osaketta, mikä vastaa noin 9 prosenttia yhtiön kaikista osakkeista ehdotuksen tekohetkellä. Osakeanti voi tapahtua suunnatusti eli osakkeenomistajien etuoikeudesta poiketen edellyttäen, että tälle on painava taloudellinen syy, ja että osakkeiden suuntaaminen on yhtiön ja sen osakkeenomistajien etujen mukaista.

Yhtiökokous päätti 4.4.2023 valtuuttaa hallituksen päättämään yhtiön omien osakkeiden hankkimisesta päätöksen mukaisin ehdoin siten, että hankittavien omien osakkeiden lukumäärä voi olla yhteensä enintään 2 500 000 osaketta. Yhtiö ei kuitenkaan voi yhdessä tytäryhtiöidensä kanssa omistaa ja/tai pitää panttina millään hetkellä enempää kuin 10 prosenttia kaikista yhtiön osakkeista.

Yhtiökokous päätti 4.4.2023 valtuuttaa hallituksen päättämään osakkeiden sekä optio-oikeuksien ja muiden osakeyhtiölain 10 luvussa tarkoitettujen osakkeisiin oikeuttavien erityisten oikeuksien antamisesta päätöksen mukaisin ehdoin siten, että valtuutuksen nojalla suoraan annettavien osakkeiden sekä annettavien optio-oikeuksien ja muiden erityisten oikeuksien nojalla merkittävissä olevien osakkeiden yhteenlaskettu enimmäismäärä on 550 000 osaketta, mikä vastaa noin kahta (2) prosenttia yhtiön kaikista osakkeista ehdotuksen tekohetkellä.

Valtuutukset ovat voimassa seuraavan varsinaisen yhtiökokouksen päättymiseen asti, kuitenkin enintään 30.6.2024 asti. Hallitus ei käyttänyt valtuutuksia tammi–joulukuussa 2023.

Ylimääräisen yhtiökokouksen päätökset

Lamorin ylimääräinen yhtiökokous pidettiin 1.11.2023 osakeyhtiölain mukaisena hybridikokouksena. Yhtiökokous kannatti hallituksen ehdotusta tietyistä teknisistä muutoksista yhtiöjärjestykseen mahdollistamaan yhtiön tavoittelema siirtyminen Nasdaq Helsingin pörssilistalle.

Yhtiökokouksen päätös ja pöytäkirja ovat kokonaisuudessaan luettavissa yhtiön verkkosivuilla.

Yhtiön toimielinten järjestäytyminen

Hallituksen järjestäytymiskokouksessa 4.4.2023 puheenjohtajana valittiin jatkamaan Mika Ståhlberg ja varapuheenjohtajana Fred Larsen. Valiokuntien jäsenistä päätettiin seuraavasti: tarkastusvaliokunta: puheenjohtaja Timo Rantanen, Kaisa Lipponen, Mika Ståhlberg; palkitsemisvaliokunta: puheenjohtaja Timo Rantanen, Nina Ehrnrooth, Kaisa Lipponen.

Osakkeenomistajien nimitystoimikunta järjestäytyi seuraavasti: puheenjohtajaksi valittiin Fred Larsen (hallituksen puheenjohtaja, Larsen Family Corporation Oy) ja jäseniksi Juuso Puolanne (sijoitusjohtaja, Suomen Teollisuussijoitus Oy), Annika Ekman (osakejohtaja, Keskinäinen Eläkevakuutusyhtiö Ilmarinen) sekä Lamorin hallituksen puheenjohtaja Mika Ståhlberg. Lamor tiedotti asiasta 25.9.2023.

Osakkeet ja osakepääoma

Lamorin osakkeen kaupankäynti siirtyi Nasdaq Helsinki Oy:n pörssilistalle 23.11.2023. Tätä ennen 22.11.2023 asti Lamorin osakkeilla käytiin kauppaa First North -markkinapaikan Premier-segmentillä.

Lamorilla on yksi osakesarja. Jokaisella osakkeella on yhtäläinen äänioikeus, ja yhtiön osakkeet tuottavat yhtäläiset oikeudet osinkoon. Osakkeisiin ei liity äänestysrajoituksia. Osakkeilla ei ole nimellisarvoa. Osakkeet on laskettu liikkeeseen Suomen lakien mukaisesti, ja kaikki osakkeet on maksettu kokonaisuudessaan. Osakkeet ovat euromääräisiä. Lamorin osakkeet on liitetty Euroclear Finlandin hallinnoimaan Suomen arvo-osuusjärjestelmään.

Katsauskauden päättyessä 31.12.2023 Lamorin osakepääoma oli 3 866 375,40 (3 866 375,40) euroa ja liikkeeseen laskettujen osakkeiden kokonaismäärä oli 26 959 974 (26 959 974) lukuun ottamatta yhtiön hallussa olevia osakkeita. Lamorilla oli 31.12.2023 hallussaan 542 450 (542 450) omaa osaketta.

Osakkeen hinta katsauskauden viimeisen kaupankäyntipäivän päättyessä 29.12.2023 oli 2,59 (4,50) euroa. Katsauskaudella tammi–joulukuussa 2023 osakkeen korkein hinta oli 4,85 (5,04) euroa ja alin hinta 2,33 (3,80) euroa.

Osakkeita vaihdettiin Nasdaq First North Premier-segmentin markkinapaikalla ajalla 1.1.-22.11.2023 noin 1,42 miljoonaa kappaletta ja pörssilistalla ajalla 23.11.-31.12.2023 noin 0,28 (0) miljoonaa kappaletta. Lamorin osakkeita vaihdettiin tammi–joulukuussa 2023 yhteensä noin 1,7 (3,1) miljoonaa kappaletta.

Osakevaihdon arvo tilikauden 2023 aikana oli yhteensä noin 6,4 (14,1) miljoonaa euroa. Lamorin markkina-arvo oli 31.12.2023 noin 69,8 (121,3) miljoonaa euroa, ja yhtiöllä oli 6 486 (6 775) osakkeenomistajaa.

Osakepohjaiset kannustinohjelmat

Lamorin hallitus päätti vuonna 2022 kahden eri osakeperusteisen kannustinohjelman perustamisesta yhtiön avainhenkilöille.

Suoriteperusteisen osakepalkkio-ohjelman tilikaudet 2023–2025 kattavan jakson käsittävään ohjelmaan kuului enintään 10 avainhenkilöä, joihin kuuluivat johtoryhmän jäsenet ja toimitusjohtaja. Kauden 2023–2025 perusteella maksettavat bruttomääräiset palkkiot vastasivat arvoltaan arviolta enintään noin 140 000 Lamorin osaketta, sisältäen myös käteisosuuden. Asetetut suorituskykytasot eivät ylittyneet vuoden 2023 aikana eikä ohjelman perusteella kertynyt maksettavia palkkioita tilikaudelta 2023.

Lisäksi toimitusjohtaja Mika Pirneskoskella oli henkilökohtainen, kertaluontoinen pitkän aikavälin kannustinohjelma, joka raukesi Lamorin toimitusjohtajan vaihtuessa 15.12.2023 ilman palkkioiden maksua. Ohjelma kattoi tilikaudet 2022–2028, ja sen perusteella toimitusjohtajan oli mahdollisuus ansaita tiettyjen yhtiön markkina-arvon kehitykselle asetettujen kynnyksarvojen täytyessä bruttomääräinen palkkio, joka vastasi arvoltaan yhteensä enintään 550 000 Lamorin osaketta, sisältäen myös käteisosuuden.

Riskit ja liiketoiminnan epävarmuustekijät

Lamorin arvioimat riskit sekä tunnistetut liiketoiminnan epävarmuustekijät ovat pysyneet pääosin muuttumattomina vuoden 2023 ajan. Geopoliittinen riskitaso on kuitenkin kohonnut vuoden aikana useiden globaaleiden konfliktien ja poliittisen epävakauden vuoksi.

Toimintaympäristöön liittyvät riskit

Lamorin toimintaan vaikuttavat erilaiset toimintaympäristöön, sääntelyyn, liiketoimintaan ja rahoitukseen liittyvät riskit. Lamor pyrkii hyödyntämään saatavilla olevia mahdollisuuksia ja rajaamaan riskien mahdollisia haitallisia vaikutuksia. Lamorin riskienhallinnan tavoitteena on varmistaa tehokas ja onnistunut strategian toteutus sekä pitkän että lyhyen aikavälin tavoitteiden saavuttamiseksi. Lamorin hallituksen tehtävänä on säädellä riskinottohalukkuutta.

Lamor toimii yli 100 maassa tytä- ja osakkuusyhtiöidensä sekä kumppani- ja jakeluverkostonsa kautta. Lamorilla on tytä- ja osakkuusyhtiöitä yli 20 maassa ja liiketoimintaa jokaisella mantereella. Lisäksi Lamorin tavoitteena on kasvattaa ja laajentaa liiketoimintaansa myös tulevaisuudessa. Koska Lamorilla on liiketoimintaa ympäri maailman, se altistuu esimerkiksi poliittisille, taloudellisille, lainsäädännöllisille ja sosiaalisille olosuhteille kussakin maassa, jossa se harjoittaa liiketoimintaansa. Toimintansa kansainvälisen luonteen vuoksi Lamor altistuu kansainväliseen kauppaan liittyvien riskien vaikutuksille. Lisäksi Lamorin liiketoiminnan kehitys on osittain riippuvaista julkisen talouden yleisestä kehityksestä sekä julkistaloutta ohjaavasta poliittisesta päätöksenteosta.

Venäjän hyökättyä Ukrainaan Lamor tai sen määräysvallassa olevat yhtiöt eivät ole enää myyneet tai toimittaneet teknologioita, palveluita tai ratkaisuja Venäjälle.

Oikeudelliseen sääntelyyn liittyvät riskit

Lamor toimii toimialalla, johon kohdistuu paljon sääntelyä, ja joka on lisäksi muun muassa yleisen ympäristötietoisuuden lisääntyessä jatkuvan muutospaineen alla. Lamorin tuleekin toiminnassaan noudattaa suurta määrää toimialaan kohdistuvaa lainsäädäntöä, erilaisia standardeja ja määräyksiä, jotka koskevat esimerkiksi jätteiden ja haitallisten aineiden käsittelyä, liiketoiminnan luvanvaraisuutta, terveyttä ja turvallisuutta, tietosuojaa, julkisia hankintoja, työvoiman käyttöä, kilpailua, yritystoimintaa yleisesti ja verotusta. Lamorin toiminnan maailmanlaajuinen luonne

kasvattaa olennaisesti siihen kohdistuvan erilaisen sääntelyn määrää, sillä sääntelyn ja määräysten sisältö saattaa vaihdella merkittävästi valtioittain.

Lamorin ja sen alihankkijoiden on toiminnassaan noudatettava lakeja, määräyksiä, lupaehtoja, viranomaisten ohjeita ja standardeja, jotka koskevat muun muassa pilaantuneiden alueiden puhdistamista, vaarallisten ja ympäristölle haitallisten aineiden käsittelyä ja hävittämistä sekä jätteiden vastaanottoa, käsittelyä ja kuljetusta. Merkittävimmät ympäristöriskit liittyvät ympäristölle vaarallisten aineiden, kuten kerätyn öljyn, käytettyjen kemikaalien tai Lamorin ja sen alihankkijoiden toiminnassaan käyttämien raskaan kaluston ja laivojen polttoaineen mahdolliseen vapautumiseen maaperään tai vesistöihin.

Liiketoimintaan liittyvät riskit

Negatiiviset muutokset Lamorin liiketoiminnassaan käyttämien komponenttien ja alihankkijoiden saatavuudessa ja markkinahinnoissa tai Lamorin laitteiden kuljetus- ja valmistuskustannuksissa voivat vaikuttaa haitallisesti Lamorin liiketoiminnan kannattavuuteen. Komponenttien hinnat ja Lamorin laitteiden kuljetus- ja valmistuskustannukset voivat nousta merkittävästi esimerkiksi luonnonkatastrofien ja Lamorin toimitussopimusten ongelmien tai globaalien poikkeusolojen tai toimitusketjujen häiriöiden johdosta.

Lamorin raportointivaluutta on euro, ja yhtiö altistuu valuuttakurssivaihteluista aiheutuvalle riskille aina, kun se maksaa tai vastaanottaa maksuja muussa valuutassa kuin eurossa. Lamorin kannalta merkittävin yksittäiseen valuuttaan liittyvä riski liittyy Yhdysvaltain dollarin ja siihen sidottujen valuuttojen kurssivaihteluihin.

Lamorin liiketoiminta on erityisesti tässä kasvun vaiheessa projektiluontoista, ja Lamor vastaa samanaikaisesti useista vaativista ympäristön puhdistamiseen liittyvistä projekteista globaalisti. Tämän vuoksi projektinhallinnan onnistuminen vaikuttaa merkittävästi Lamorin liiketoiminnan kannattavuuteen ja tulevaisuudennäkymiin.

Lamor on aloittanut ensimmäisen teollisen mittakaavan muovin kemiallisen kierrätyksen laitoksen rakentamisen. Rajattu kokemus käsittelyprosessin toimivuudesta saattaa aiheuttaa riskin Suomeen rakennettavan laitoksen käyttöönottoaikataululle.

Ilmastomuutoksen vaikutukset aiheuttavat muutoksia myös Lamorin liiketoimintaympäristöön. Ilmastomuutos voi aiheuttaa ääri-ilmiöitä kuten rankkasateita ja äärimmäistä kuivuutta, jotka saattavat vaikeuttaa Lamorin projektitoimituksia äärimmäisen kuumina tai sateisina kausina. Osa Lamorin liiketoiminnasta liittyy öljytoimialaan ja öljyn käytön väheneminen saattaa vaikuttaa pitkällä aikavälillä Lamorin liiketoimintamahdollisuuksiin. Lamor on laajentanut tarjoomaansa varmistaakseen liiketoimintansa kasvun tästä muutoksesta huolimatta.

Lamorin rahoitukseen ja taloudelliseen asemaan liittyvät riskit

Lamorin liiketoiminta on käyttöpääomaintensiivistä. Huolimatta siitä, että Lamorin liiketoiminnan kiinteät kustannukset ovat suurelta osin skaalautuvia, liiketoiminnan merkittävä kasvattaminen vaatii Lamorilta myös investointeja muun muassa laitteistoon ja henkilöstöön. Lisäksi Lamorin muovin kemialliseen kierrätykseen liittyvät uudet laitoshankkeet vaativat jatkossa merkittäviä investointeja. Lamorin kyky rahoittaa toimintaansa riippuu monista tekijöistä ja siihen vaikuttavat liiketoiminnan rahavirta, voitontuottamiskyky, luottokelpoisuus sekä uuden lainarahoituksen ja oman pääoman ehtoisen rahoituksen saatavuus.

Lamor altistuu esimerkiksi keskeneräisiin projekteihin ja asiakassaamisiin sekä toimittajille maksettujen ennakkomaksujen saataviin liittyvälle luottoriskille. Yleisen taloudellisen tilanteen heikkeneminen saattaa heikentää Lamorin sopimusvastapuolten maksuvalmiutta, millä saattaa olla haitallinen vaikutus Lamorin kykyyn periä saamiset täysimääräisesti tai niiden erääntyessä.

Lamor arvioi aineellisten ja aineettomien hyödykkeiden arvonalentumisen vuosittain jokaisena tilinpäätöspäivänä sekä silloin, kun tapahtumat tai muutokset olosuhteissa viittaavat siihen, että jonkin omaisuuserän arvo olisi alentunut. Jos omaisuuserän kirjanpitoarvo on sen arvioitua kerrytettävissä olevaa rahamäärää suurempi, kyseisen omaisuuserän kirjanpitoarvoa alennetaan välittömästi siten, että se vastaa kerrytettävissä olevaa rahamäärää.

Korkeana pysyvä inflaatio ja talouden hidastuminen aiheuttavat epävarmuutta myös Lamorin toimintaympäristössä. Korkea korkotaso kasvattaa niin ikään Lamorin rahoituskuluja.

Lähiajan riskit ja epävarmuustekijät

Lamorin liiketoiminta on globaalia, ja yhtiö altistuu toimintamaissaan poliittisille, taloudellisille, lainsäädännöllisille ja sosiaalisille olosuhteille ja niihin liittyville riskeille. Lamorin liiketoiminnan kehitys on myös osittain riippuvaista julkisen talouden yleisestä kehityksestä sekä julkistaloutta ohjaavasta poliittisesta päätöksenteosta.

Lamor seuraa tarkasti globaaleja geopoliittisen ympäristön muutoksia. Näillä saattaa olla negatiivinen vaikutus Lamorin liiketoimintaan esimerkiksi hankkeiden aikataulu-, kustannus- ja toimitusketjujen muutosten muodossa. Lisäksi kärjistyneet tilanteet saattavat vaikuttaa henkilöstömme turvallisuuteen. Lamor seuraa näitä tilanteita erityisen tarkasti esimerkiksi tietyissä Lähi-idän ja Etelä-Amerikan maissa.

Merkittävä osa Lamorin liiketoiminnasta muodostuu tarjouskilpailuihin perustuvista suurista hankkeista. Tarjouskilpailujen ajoittumiseen ja niissä menestymiseen liittyvät epävarmuustekijät vaikuttavat Lamorin liikevaihtoon ja kannattavuuteen.

Inflaatio ja talouden hidastuminen aiheuttavat epävarmuutta myös Lamorin toimintaympäristössä. Korkea korkotaso kasvattaa niin ikään Lamorin rahoituskuluja.

Tilikauden 2023 aikana ilmoitetut tärkeimmät tapahtumat

Lamor tiedotti 14.3.2023 osakeperusteisen kannustinohjelman uudesta, tilikaudet 2023–2025 kattavasta ansaintajaksosta.

Lamor julkaisi 17.8.2023 senioriehtoisen vakuudellisen vihreän joukkovelkakirjalainan tarjouksen ja esitteen. Myöhemmin samana päivänä Lamor ilmoitti toteuttavansa tarjouksen ja laskevansa liikkeeseen 25 miljoonan euron senioriehtoisen vakuudellisen vihreän joukkovelkakirjalainan kaupankäynnin kohteeksi Nasdaq Helsinki Oy:n ylläpitämälle First North Bond Market Finland -markkinapaikalle. Aiemmin Lamor tiedotti harkitsemastaan vihreän joukkovelkakirjalainan liikkeellelaskusta 22.5.2023 ja 7.6.2023.

Lamor tiedotti 22.11.2023, että Nasdaq Helsinki Oy oli hyväksynyt yhtiön listalleottohakemuksen, ja että kaupankäynti yhtiön osakkeilla siirtyy 23.11.2023 Nasdaq Helsingin ylläpitämältä First North Growth Market Finland -markkinapaikan Premier-segmentiltä Nasdaq Helsinki Oy:n pörssilistalle. Aiemmin Lamor ilmoitti 29.9.2023 tavoittelevansa siirtymää pörssin päälistalle vuoden 2023 loppuun mennessä, tiedotti 15.11.2023 yhtiön listalleottohakemuksen jättämisestä Nasdaq Helsinki Oy:lle 15.11.2023 ja edelleen Finanssivalvonnan hyväksymän listautumisesitteensä julkaisemisesta 17.11.2023. Lamor ei laskenut liikkeeseen uusia osakkeita pörssilistasiirtymän yhteydessä.

Lamor tiedotti 15.12.2023 tekniikan tohtori Johan Grönin nimityksestä yhtiön toimitusjohtajaksi tiedottamispäivästä lähtien. Grön oli aiemmin toiminut Lamorin operatiivisena johtajana ja johtoryhmän jäsenenä toukokuusta 2022 lähtien.

Lamor tiedotti aiemmin myös muista muutoksista yhtiön johtoryhmän kokoonpanoon seuraavasti:

Lamor tiedotti 20.12.2023 Johanna Grönroosin nimityksestä Lamorin strategiajohtajaksi. Aiemmin Lamor oli 28.9.2023 tiedottanut hänen jättävän tehtävänsä yhtiön kehitysjohtajana.

Lamor tiedotti 29.9.2023 Euroopan ja Aasian aluejohtaja Magnus Miemoisin jättävän tehtävänsä ja 4.12.2023 talousjohtaja Timo Koposen jättävän tehtävänsä. Molempien johtoryhmän jäsenten tiedotettiin jatkavan tehtävässään heidän työsuhteidensa päättymispäivään saakka.

Katsauskauden jälkeiset tapahtumat

Lamor nimitti KTM Vesa Leinon yhtiön väliaikaiseksi talousjohtajaksi ja johtoryhmän jäseneksi. Yhtiö tiedotti muutoksesta 15.2.2024. Leinon nimitys tulee voimaan 1.3.2024.

Lamor nimitti yhtiön johtoryhmään DI Juha Korhosen toimitusketjun ja projektinhallinnan johtajaksi sekä KTM Östen Lindellin Euroopan ja Aasian alueen johtajaksi. Yhtiö tiedotti muutoksesta 16.2.2024 ja nimitykset tulivat voimaan samana päivänä.

Lamorin hallitus päätti uuden osakeperusteisen kannustinohjelman perustamisesta yhtiön avainhenkilöille. Suoriteperusteisessa osakepalkkio-ohjelmassa on yksi ansaintajakso, joka kattaa tilikaudet 2024—2026. Ohjelman kohderyhmään kuuluu noin 9 avainhenkilöä, mukaan lukien konsernin johtoryhmän jäsenet sekä toimitusjohtaja. Ohjelmasta maksettavat mahdolliset palkkiot vastaavat arviolta yhteensä enintään 700 000 Lamorin osakkeen arvoa, mukaan lukien rahana maksettava osuus. Ohjelmasta mahdollisesti ansaittavat palkkiot maksetaan tilikausien 2025—2027 aikana. Yhtiö tiedotti ohjelmasta 16.2.2024.

Hallituksen voitonjakoehdotus

Tilikauden päättyessä 31.12.2023 emoyhtiön voitonjakokelpoiset varat olivat 26 397 933,18 euroa, josta tilikauden tappio oli –7 250 634,80 euroa. Hallitus ehdottaa yhtiökokoukselle, että osinkoa ei jaeta ja tilikauden 2023 tulos jätetään edellisten tilikausien voitto/tappio-tilille.

Varsinainen yhtiökokous

Lamorin varsinainen yhtiökokous on suunniteltu pidettäväksi tiistaina 26.3.2024 klo 10.00 alkaen Lamor suunnittelee julkistavansa yhtiökokouskutsun 5.3.2024 yhtiön verkkosivuilla sekä pörssi- ja yhtiötiedotteena.

Vuosikertomus 2023

Lamorin vuosikertomus vuodelta 2023, joka sisältää liiketoimintakatsauksen, tilinpäätöksen ja hallituksen toimintakertomuksen, vastuullisuusraportin, selvityksen hallinto- ja ohjausjärjestelmästä ja hallintoelinten palkitsemisraportin, julkaistaan Lamorin verkkosivuilla 5.3.2024.

Taloudellisen tiedottamisen aikataulu 2024

Osavuositiedot tammi–maaliskuulta 2024 julkaistaan 26.4.2024.

Puolivuosikatsaus tammi–kesäkuulta 2024 julkaistaan 25.7.2024.

Osavuositiedot tammi–syyskuulta 2024 julkaistaan 24.10.2024.

Webcast-lähetys osakkeenomistajille, analyytikoille ja medialle

Englanninkielinen webcast-lähetys tilikauden 2023 tuloksesta osakkeenomistajille, analyytikoille ja medialle järjestetään 16.2.2024 klo 10.00. Tilaisuudessa voi esittää kysymyksiä sekä suomeksi että englanniksi chatin kautta. Lähetystä voi seurata suorana verkossa osoitteessa lamor.videosync.fi/q4-2023/register.

Tilaisuuden tallenne on saatavilla myöhemmin yhtiön verkkosivuilla osoitteessa lamor.com/fi/sijoittajat/raportit-ja-esitykset.

Porvoo, 16.2.2024
Lamor Corporation Oyj
Hallitus

Lisätietoja

Johan Grön, toimitusjohtaja, Lamor Corporation Oyj, puh. +358 40 5464186

Timo Koponen, talousjohtaja, Lamor Corporation Oyj, puh. +358 40 749 2986

Lamorin tilinpäätöstiedote tammi–joulukuu 2023

Konsernin tuloslaskelma

Tuhatta euroa	10-12/2023	10-12/2022	1-12/2023	1-12/2022
Liikevaihto	34 775	27 976	122 520	127 656
Materiaalit ja palvelut	-17 208	-16 705	-69 844	-80 279
Liiketoiminnan muut tuotot	132	95	238	386
Henkilöstökulut	-7 518	-5 792	-23 871	-19 386
Liiketoiminnan muut kulut	-4 335	-2 929	-12 284	-9 909
Osuus osakkuusyhtiöiden tuloksesta	-138	-383	-578	-1 809
Käyttökate (EBITDA)	5 710	2 262	16 182	16 659
Poistot ja arvonalentumiset	-2 671	-1 467	-7 756	-6 641
Liikevoitto (EBIT)	3 039	795	8 426	10 018
Rahoitustuotot	675	192	2 159	1 468
Rahoituskulut	-3 081	-1 555	-7 401	-4 947
Tulos ennen veroja	632	-567	3 184	6 540
Verot	-250	-300	-505	-3 005
Tilikauden tulos	382	-868	2 679	3 535
Jakautuminen				
Emoyhtiön omistajille	238	-730	2 527	3 462
Määräysvallattomille omistajille	144	-138	152	73
Osakekohtainen tulos				
Osakekohtainen tulos, laimentamaton, euroa	0,01	-0,03	0,09	0,13
Osakekohtainen tulos, laimennettu, euroa	0,01	-0,03	0,09	0,13
Tilikauden tulos	382	-868	2 679	3 535
Muut laajan tuloksen erät verojen jälkeen:				
Erät, jotka saatetaan myöhemmin siirtää tulosvaikutteiseksi:				
Muuntoerot	-1 215	-2 177	-982	627
Tilikauden muut laajan tuloksen erät verojen jälkeen	-1 215	-2 177	-982	627
Konsernin laaja tulos yhteensä	-833	-3 045	1 697	4 162
Jakautuminen				
Emoyhtiön omistajille	-977	-2 908	1 545	4 090
Määräysvallattomille omistajille	144	-138	152	73

Konsernin tase

Tuhatta euroa	31.12.2023	31.12.2022
Varat		
Pitkäaikaiset varat		
Liikearvo	18 559	18 634
Aineettomat oikeudet	5 087	4 016
Aineelliset hyödykkeet	12 324	9 636
Käyttöoikeusomaisuuserät	4 974	5 293
Osuudet osakkuus- ja yhteisyrityksissä	1 210	1 808
Pitkäaikaiset lainasaatavat	1 070	1 791
Sijoitukset muihin osakkeisiin	411	418
Laskennalliset verosaamiset	4 117	2 916
Pitkäaikaiset varat yhteensä	47 752	44 512
Lyhytaikaiset varat		
Vaihto-omaisuus	14 224	10 359
Myyntisaamiset	26 458	29 396
Sopimukseen perustuvat omaisuuserät	55 858	38 448
Muut saamiset	8 194	6 523
Lyhytaikaiset sijoitukset	100	238
Rahat- ja pankkisaamiset	10 965	4 889
Lyhytaikaiset varat yhteensä	115 799	89 854
Varat yhteensä	163 550	134 366

Tuhatta euroa	31.12.2023	31.12.2022
Oma pääoma ja velat		
Oma pääoma		
Osakepääoma	3 866	3 866
Muuntoerot	-262	719
Sijoitetun vapaan pääoman rahasto	44 303	44 303
Kertyneet voittovarot	16 026	12 720
Emoyhtiön omistajille kuuluva oma pääoma	63 934	61 609
Määräysvallattomien omistajien osuus	1 993	1 439
Oma pääoma yhteensä	65 927	63 048
Pitkäaikaiset velat		
Korolliset velat ja lainat	32 262	10 723
Vuokrasopimusvelat	2 683	2 060
Laskennalliset verovelat	3 192	1 640
Muut pitkäaikaiset rahoitusvelat	1 952	6 977
Pitkäaikaiset velat yhteensä	40 089	21 401
Lyhytaikaiset velat		
Korolliset velat ja lainat	12 049	3 302
Vuokrasopimusvelat	2 757	3 074
Varaukset	240	304
Ostovelat	21 554	12 656
Sopimukseen perustuvat velat	4 378	18 158
Muut lyhytaikaiset velat	16 556	12 424
Lyhytaikaiset velat yhteensä	57 535	49 918
Velat yhteensä	97 624	71 318
Oma pääoma ja velat yhteensä	163 550	134 366

Laskelma konsernin oman pääoman muutoksista

2023

Emoyhtiön omistajille kuuluva oma pääoma

Tuhatta euroa	Osake-pää-oma	Osake-anti	Sijoitetun vapaan pääoman rahasto	Muunto-erot	Kertyneet voittovarot	Yhteensä	Määräysvallattomien omistajien osuus	Oma pääoma yhteensä
Oma pääoma 1.1.2023	3 866	-	44 303	719	12 720	61 609	1 439	63 048
Tilikauden tulos	-	-	-	-	2 527	2 527	152	2 679
Muut laajan tuloksen erät	-	-	-	-982	-	-982	-	-982
Tilikauden laaja tulos	-	-	-	-982	2 527	1 545	152	1 697
Osakeanti	-	-	-	-	-	-	-	-
Omana pääomana suoritettavat osakeperusteiset maksut	-	-	-	-	-31	-31	-	-31
Omien osakkeiden ostot	-	-	-	-	-	-	-	-
Määräysvallattomien omistajien osuuden hankinta*	-	-	-	-	1 228	1 228	-	1 228
Osingot määräysvallattomille omistajille	-	-	-	-	-	-	-42	-42
Muut muutokset	-	-	-	-	-417	-417	444	27
Oma pääoma 31.12.2023	3 866	-	44 303	-262	16 026	63 934	1 993	65 926

*) Sisältää Corena S.A.:n, Lamor Perú SAC:n ja Corena Colombia SAS:n määräysvallattomien osuuksien hankintaan liittyvän lisäkauppahinnan uudelleenarvostuksen.

2022

Emoyhtiön omistajille kuuluva oma pääoma

Tuhatta euroa	Osake- pää- oma	Osake- anti	Sijoitetun vapaan pääoman rahasto	Muunto- erot	Kertyneet voittovarot	Yhteen- sä	Määräys- vallattomien omistajien osuus	Oma pääoma yhteensä
Oma pääoma 1.1.2022	3 866	-	44 303	92	12 805	61 066	839	61 905
Tilikauden tulos	-	-	-	-	3 462	3 462	73	3 535
Muut laajan tuloksen erät	-	-	-	627	-	627	-	627
Tilikauden laaja tulos	-	-	-	627	3 462	4 090	73	4 162
Osakkeiden rekisteröinti	-	-	-	-	-	-	-	-
Osakeanti	-	-	-	-	-	-	-	-
Listautumisannin kulut	-	-	-	-	-	-	-	-
Omana pääomana suoritettavat osakeperusteiset maksut	-	-	-	-	31	31	-	31
Omien osakkeiden ostot	-	-	-	-	-	-	-	-
Määräysvallattomien omistajien osuuden hankinta*	-	-	-	-	-3 515	-3 515	-	-3 515
Osingot määräysvallattomille omistajille	-	-	-	-	-	-	-	-
Muut muutokset	-	-	-	-	-64	-64	528	464
Oma pääoma 31.12.2022	3 866	-	44 303	719	12 720	61 609	1 439	63 048

*) Sisältää Corena S.A.:n, Lamor Perú SAC:n ja Corena Colombia SAS:n määräysvallattomien osuuksien hankintaan liittyvän lisäkauppahinnan uudelleenarvostuksen.

Konsernin rahavirtalaskelma

Tuhatta euroa	10-12/2023	10-12/2022	1-12/2023	1-12/2022
Liiketoiminnan rahavirta				
Tilikauden tulos	382	-868	2 679	3 535
Oikaisut:				
Poistot ja arvonalentumiset	2 671	1 467	7 756	6 641
Rahoitustuotot ja -kulut	2 407	1 362	5 242	3 479
Aineellisten hyödykkeiden myyntivoitot	-11	-121	-41	-331
Osakkuusyhtiöiden tulos	138	383	578	1 809
Verot	250	300	505	3 005
Muut liiketoimet, joihin ei liity maksutapahtumaa	204	404	929	1 031
Oikaisut yhteensä	5 658	3 797	14 969	15 633
Käyttöpääoman muutokset				
Myyntisaamisten ja muiden saamisten muutos	-10 942	-1 133	-15 745	-42 253
Vaihto-omaisuuden muutos	-3 511	1 183	-4 165	-1 282
Ostovelkojen ja muiden velkojen muutos	13 453	-211	-1 028	21 394
Käyttöpääoman muutos	-999	-162	-20 937	-22 141
Liiketoiminnan rahavirta ennen rahoituseriä ja veroja	5 041	2 767	-3 290	-2 972
Maksetut korot	-410	-253	-1 383	-863
Saadut korot	14	-6	53	376
Muut rahoituserät	-1 723	-1 276	-3 872	-2 649
Maksetut verot	-580	-516	-4 169	-378
Liiketoiminnan nettorahavirta	2 341	716	-12 661	-6 486
Investointien rahavirta				
Sijoitukset osakkuus- ja yhteisyrityksiin sekä muihin osakkeisiin	-	-659	-	-659
Investoinnit aineettomiin ja aineellisiin hyödykkeisiin	-3 570	-1 295	-7 355	-7 840
Aineellisten ja aineettomien hyödykkeiden myynti	15	160	117	540
Myönnetyt lainat	50	289	-175	-
Lainasaamisten takaisinmaksut	-	-	467	-
Investointien nettorahavirta	-3 505	-1 505	-6 947	-7 959
Rahoituksen rahavirta				
Lainojen nostot	9 203	7 897	58 323	20 186
Lainojen takaisinmaksut	-1 450	-12 824	-27 770	-25 569
Vuokrasopimusvelkojen maksut	-1 288	-927	-3 619	-3 535
Vähemmistöjen hankinta	-1 236	-618	-1 236	-618
Maksetut osingot määräysvallattomille omistajille	-15	-	-15	-
Rahoituksen nettorahavirta	5 214	-6 472	25 684	-9 537
Rahavarojen muutos	4 050	-7 261	6 076	-23 982
Rahavarat tilikauden alussa	6 915	12 150	4 889	28 871
Rahavarat tilikauden lopussa	10 965	4 889	10 965	4 889

Laatimisperiaatteet

Yleistä

Lamor Corporation Oyj ("Yhtiö", "emoyhtiö") ja sen tytäryhtiöt (yhdessä "Lamor", "Lamor-konserni" tai "konserni") on yksi maailman johtavista ympäristöratkaisujen tarjoajista. Lamorin visiona on puhdas huominen ja Lamor pyrkii tavoitteeseensa yhdessä asiakkaiden ja yhteistyökumppaneiden kanssa ympäristönsuojelu-, maanpuhdistamis- ja ennallistamisen sekä materiaalinkierrätysratkaisujen avulla.

Lamor Corporation Oyj on julkisesti listattu yhtiö, jonka osakkeet on noteerattu Nasdaq Helsinki Oy:n pörssilistalla, kaupankäyntitunnuksella LAMOR.

Lamor Corporation Oyj:n kotipaikka on Porvoo, ja sen rekisteröity osoite on Rihkamatori 2, 06100 Porvoo.

Tämä tilinpäätöstiedote on tilintarkastamaton.

Laatimisperiaatteet

Tähän tammi–joulukuun 2023 tilinpäätöstiedotteeseen sisällytetty taloudellinen informaatio on laadittu IAS 34 *Osavuosisikatsaukset* -standardin sekä Euroopan Unionin hyväksymän IFRS-normiston mukaisesti.

Lamor-konserni on soveltanut vuoden 2023 alusta lähtien IASB:n julkaisemia uusia tai muutettuja IFRS standardeja ja tulkintoja, joita sovelletaan ensimmäistä kertaa 1. tammikuuta 2023 alkavilla tilikausilla. Yllä mainittuja muutoksia lukuun ottamatta tässä tilinpäätöstiedotteessa noudatetut laatimisperiaatteet ovat yhteneväiset 31. joulukuuta 2022 päättyneen tilikauden konsernitilinpäätöksessä noudatettujen laatimisperiaatteiden kanssa.

Tässä tilinpäätöstiedotteessa tiedot esitetään tuhansina euroina pyöristäen yksittäiset luvut ja loppusummat tuhansiksi, minkä vuoksi yhteenlasketuissa riveissä ja sarakkeissa saattaa esiintyä pyöristyseroja.

Liikevaihto, raportointisegmentit, vaihtoehtoiset tunnusluvut ja maantieteellinen informaatio

Lamor on yksi maailman johtavista ympäristöratkaisujen tarjoajista. Lamorin tavoitteena on maailman puhdistaminen tarjoamalla ympäristönsuojelun, maanpuhdistuksen ja ennallistamisen sekä materiaalinkierrätyksen ratkaisuja.

Konsernin kannattavuus ja tulosseuranta perustuvat One Lamor -lähestymistapaan.

Toimitusjohtaja, joka on konsernin ylin operatiivinen päätöksentekijä, seuraa maantieteellisten alueiden sekä laite- ja palvelumyynnin jakaumaa liikevaihtotasolla. Johdon raportointi on laadittu konsernitasolla kootusti. Perustuen yhtiön johtamisrakenteeseen sekä siihen, miten liiketoimintaa operoidaan ja hallitaan, Lamor-konserni muodostaa kokonaisuudessaan yhden operatiivisen segmentin, joka on myös raportoitava segmentti.

Ylin operatiivinen päätöksentekijä seuraa konsernin tuloksellisuutta ja käyttää päätöksenteossaan raportointiperiaatteita, jotka ovat yhdenmukaisia Lamor-konsernin IFRS-raportointiperiaatteiden kanssa. Ylin operatiivinen päätöksentekijä käyttää päätöksenteon tukena tuloksellisuutta kuvaavia tunnuslukuja, joista tärkeimmät ovat saadut tilaukset, liikevaihto, käyttökate (EBITDA) sekä liikevoitto (EBIT). Lisäksi tulosta seurataan käyttäen tunnuslukuja oikaistu käyttökate (EBITDA) ja oikaistu liikevoitto (EBIT), joista on oikaistu konsernin eri kausien tulosten välistä vertailukelpoisuutta heikentävät tuotot ja kulut. Lamor käyttää vaihtoehtoisia tunnuslukuja

käyttökate (EBITDA), oikaistu käyttökate (EBITDA), liikevoitto (EBIT) ja oikaistu liikevoitto (EBIT) osana säänneltyä taloudellista tietoa, jotta taloudellisen tiedon käyttäjien olisi mahdollista tehdä tarkoituksenmukaisempia analyyskejä Lamorin toiminnan tuloksellisuudesta.

Vertailukelpoisuuteen vaikuttavat erät sisältävät tietyt varsinaiseen liiketoimintaan kuulumattomat erät mukaan lukien arvonalentumiset liikearvosta ja poistot liiketoimintojen yhdistämiseen liittyvistä kohdistuksista, liiketoiminnan uudelleenjärjestelytuotot ja -kulut, liiketoimintojen tai muuhun kuin päivittäiseen liiketoimintaan liittyvien pysyvien omaisuuserien myyntivoitto/-tappio, vahingonkorvaustuotot ja -kulut, liiketoimintojen yhdistämisestä aiheutuvat transaktiomenot sekä listautumiseen liittyvät kulut.

Vaihtoehtoiset tunnusluvut

Oikaistu EBIT ja EBITDA	10-12/2023	10-12/2022	1-12/2023	1-12/2022
Tuhatta euroa				
Liikevoitto (EBIT)	3 039	795	8 426	10 018
Poistot ja arvonalentumiset	2 671	1 467	7 756	6 641
EBITDA	5 710	2 262	16 182	16 659
Vertailukelpoisuuteen vaikuttavat erät				
Yritysjärjestelykulut	-	71	-	71
Uudelleenjärjestelykulut	845	318	944	318
Listautumiseen liittyvät kulut	-	-	-	-
Arvonalentumiset Venäjän liiketoiminnasta	91	-	1 338	1 958
Oikaistu EBITDA	6 645	2 651	18 464	19 006
Poistot ja arvonalentumiset	-2 671	-1 467	-7 756	-6 641
Hankintamenojen kohdistuksiin liittyvät poistot	59	62	235	242
Oikaistu EBIT	4 033	1 246	10 943	12 608

Liikevaihdon jakauma

Alla olevissa taulukoissa on kuvattuna myyntituottojen jakautuminen asiakassopimuksista:

Liikevaihdon jakauma: laitteet ja palvelut

Tuhatta euroa	10-12/2023	10-12/2022	%-muutos	1-12/2023	1-12/2022	%-muutos
Laitteet	12 240	7 742	58 %	38 156	28 782	33 %
Palvelut	22 536	20 234	11 %	84 364	98 874	-15 %
Myyntituotot asiakassopimuksista yhteensä	34 775	27 976	24 %	122 520	127 656	-4 %

Suoritevelvoitteen tuloutusajankohta

Tuhatta euroa	10-12/2023	10-12/2022	%-muutos	1-12/2023	1-12/2022	%-muutos
Yhtenä ajankohtana	9 268	7 683	21 %	23 661	24 242	-2 %
Ajan kuluessa	25 508	20 293	26 %	98 860	103 415	-4 %
Myyntituotot asiakassopimuksista yhteensä	34 775	27 976	24 %	122 520	127 656	-4 %

Liikevaihdon maantieteellinen jakauma

Tuhatta euroa	10-12/2023	10-12/2022	%-muutos	1-12/2023	1-12/2022	%-muutos
Eurooppa ja Aasia (EURASIA)	7 093	7 930	-11 %	28 415	17 837	59 %
Pohjois- ja Etelä-Amerikka (AMER)	7 218	6 391	13 %	18 878	56 713	-67 %
Lähi-itä ja Afrikka (MEAF)	20 464	13 656	50 %	75 228	53 107	42 %
Myyntituotot asiakassopim. yhteensä	34 775	27 976	24 %	122 520	127 656	-4 %

Liikevaihto liiketoiminta-alueittain

Aiemman informaation lisäksi alla kuvattuna myös tuotelinjakohtainen liikevaihdon jakauma.

Tuhatta euroa	10-12/2023	10-12/2022	Change %	1-12/2023	1-12/2022	Change %
Ympäristönsuojelu	15 536	12 769	22 %	58 206	85 576	-32 %
Materiaalikierrätys	3 344	2 435	37 %	9 444	3 491	171 %
Maanpuhdistus ja ennallistaminen	15 896	12 772	24 %	54 871	38 589	42 %
Myyntituotot asiakassopimuksista yhteensä	34 775	27 976	24 %	122 520	127 656	-4 %

Sopimukseen perustuvat omaisuuserät ja velat

Tuhatta euroa	31.12.2023	31.12.2022
Myyntisaamiset	26 458	29 396
Sopimukseen perustuvat omaisuuserät	55 858	38 448
Sopimukseen perustuvat velat	4 378	18 158

Sopimukseen perustuvat omaisuuserät muodostuvat pääasiassa Lähi-idässä käynnissä oleviin projekteihin liittyvistä saamisista.

Lamor-konsernilla ei ollut yllättäviä odottamattomia luottotappioita raportointikaudella. Lamorin johto tarkastelee kriittisesti odotettavissa olevien luottotappioiden tasoa raportointikauden lopussa IFRS 9 -standardin mukaisesti. Kokonaisuudessaan yhtiön johto arvioi konsernin laskennallisten luottotappioriskien olevan samalla tasolla vuoden 2022 tasoon nähden.

Myyntisaamisiin ja sopimuksiin perustuviin omaisuuseriin on kohdistettu odotettavissa oleva luottotappio, joka oli 31.12.2023 määrältään yhteensä 1,1 miljoonaa euroa (1,4 miljoonaa euroa 31.12.2022).

Sopimuksiin perustuvat velat sisältävät pääosin asiakkaiden ennakkomaksuja, jotka liittyvät built-for-purpose -laitteisto- ja järjestelmäluovutusprojekteihin.

Liikearvon muutos

Tuhatta euroa	31.12.2023	31.12.2022
Kirjanpitoarvo kauden alussa 1.1.	18 634	18 049
Arvonalentumiset	-	-
Lisäykset	-	-
Lisäykset liiketoimintojen yhdistämisistä	-	450
Muuntoero	-75	135
Muut muutokset	-	-
Kirjanpitoarvo kauden lopussa	18 559	18 634

Liikearvon lisäys vuonna 2022 liittyi 30.12.2022 tapahtuneeseen Resiclo Kilpilahti Oy:n (nykyinen Lamor Recycling Oy) hankintaan.

Aineellisten ja aineettomien hyödykkeiden muutos

Tuhatta euroa	31.12.2023	31.12.2022
Kirjanpitoarvo kauden alussa 1.1.	13 653	8 827
Poistot ja arvonalentumiset	-3 650	-2 770
Lisäykset	7 355	8 395
Siirrot taseen erien välillä	426	-680
Muuntoero	-285	135
Saadut avustukset ja myynnit	-89	-254
Kirjanpitoarvo kauden lopussa	17 411	13 653

Käyttöoikeusomaisuuserien muutos

Tuhatta euroa	31.12.2023	31.12.2022
Kirjanpitoarvo kauden alussa 1.1.	5 293	5 742
Poistot ja arvonalentumiset	-4 107	-3 875
Lisäykset	3 891	3 104
Muuntoero	-103	322
Muut muutokset	-	-
Kirjanpitoarvo kauden lopussa	4 974	5 293

Käyttöoikeusomaisuuserien lisäykset kaudella 2023 johtuivat pääosin muovinkierrätyslaitoksen

maanvuokrasopimuksesta ja kaudella 2022 Saudi-Arabian projektiin liittyvien alusten vuokraamisesta.

Rahoitusinstrumentit

Nettovelka

Tuhatta euroa	31.12.2023	31.12.2022
Pitkäaikaiset korolliset velat	32 262	10 723
Pitkäaikaiset vuokrasopimusvelat	2 683	2 060
Lyhytaikaiset korolliset velat	12 049	3 302
Lyhytaikaiset vuokrasopimusvelat	2 757	3 074
Likvidit varat	-10 965	-4 889
Nettovelka yhteensä	38 786	14 270

Rahoitusinstrumentit arvostusluokittain

Rahoitusvarat 31.12.2023

Tuhatta euroa	Taso	Käypään arvoon tuloksen kautta	Käypään arvoon laajan tuloksen kautta	Jaksotettu hankintameno	Kirjanpito arvo	Käypä arvo
Pitkäaikaiset rahoitusvarat						
Sijoitukset noteeraamattomiin osakkeisiin	3	-	411	-	411	411
Pitkäaikaiset lainasaatavat		-	-	1 070	1 070	1 070
Pitkäaikaiset rahoitusvarat yhteensä		-	411	1 070	1 481	1 481
Lyhytaikaiset rahoitusvarat						
Myyntisaamiset		-	-	26 458	26 458	26 458
Sopimukseen perustuvat omaisuuserät		-	-	55 858	55 858	55 858
Johdannaisinstrumentit	2	99	-	-	99	99
Rahastosijoitukset	2	0	-	-	0	0
Rahat ja pankkisaamiset		-	-	10 965	10 965	10 965
Lyhytaikaiset rahoitusvarat yhteensä		100	-	93 281	93 381	93 381
Rahoitusvarat yhteensä		100	411	94 351	94 862	94 862

Rahoitusvelat 31.12.2023

Tuhatta euroa	Taso	Käypään arvoon tuloksen kautta	Käypään arvoon laajan tuloksen kautta	Jaksotettu hankintam eno	Kirjanpito arvo	Käypä arvo
Pitkäaikaiset rahoitusvelat						
Joukkovelkakirjalainat	1	-	-	24 270	24 270	25 000
Korolliset lainat rahoituslaitoksilta	2	-	-	7 992	7 992	7 992
Vuokraelat		-	-	2 683	2 683	2 683
Muut velat		-	-	1 952	1 952	1 952
Pitkäaikaiset rahoitusvelat yhteensä		-	-	36 897	36 897	37 627
Lyhytaikaiset rahoitusvelat						
Korolliset lainat rahoituslaitoksilta	2	-	-	12 049	12 049	12 049
Vuokraelat		-	-	2 757	2 757	2 757
Ostovelat		-	-	21 554	21 554	21 554
Sopimukseen perustuvat velat		-	-	4 378	4 378	4 378
Ehdollinen vastike	3	1 324	-	-	1 324	1 324
Muut lyhytaikaiset velat		-	-	15 232	15 232	15 232
Lyhytaikaiset rahoitusvelat yhteensä		1 324	-	55 970	57 294	57 294
Rahoitusvelat yhteensä		1 324	-	92 867	94 191	94 921

Rahoitusvarat 31.12.2022

Tuhatta euroa	Taso	Käypään arvoon tuloksen kautta	Käypään arvoon laajan tuloksen kautta	Jaksotettu hankintameno	Kirjanpito arvo	Käypä arvo
Pitkäaikaiset rahoitusvarat						
Sijoitukset noteeraamattomiin osakkeisiin	3	-	418	-	418	418
Pitkäaikaiset lainasaatavat		-	-	1 791	1 791	1 791
Pitkäaikaiset rahoitusvarat yhteensä		-	418	1 791	2 209	2 209
Lyhytaikaiset rahoitusvarat						
Myyntisaamiset		-	-	29 396	29 396	29 396
Sopimukseen perustuvat omaisuuserät		-	-	38 448	38 448	38 448
Johdannaisinstrumentit	2	61	-	-	61	61
Rahastosijoitukset	2	177	-	-	177	177
Rahat ja pankkisaamiset		-	-	4 889	4 889	4 889
Lyhytaikaiset rahoitusvarat yhteensä		238	-	72 733	72 972	72 972
Rahoitusvarat yhteensä		238	418	74 524	75 180	75 180

Rahoitusvelat 31.12.2022

Tuhatta euroa	Taso	Käypään arvoon tuloksen kautta	Käypään arvoon laajan tuloksen kautta	Jaksotettu hankintam eno	Kirjanpito arvo	Käypä arvo
Pitkäaikaiset rahoitusvelat						
Korolliset lainat rahoituslaitoksilta		-	-	10 723	10 723	10 723
Vuokraelat		-	-	2 060	2 060	2 060
Ehdollinen vastike	3	3 788	-	-	3 788	3 788
Muut velat		-	-	3 189	3 189	3 189
Pitkäaikaiset rahoitusvelat yhteensä		3 788	-	15 972	19 761	19 761
Lyhytaikaiset rahoitusvelat						
Korolliset lainat rahoituslaitoksilta		-	-	3 302	3 302	3 302
Vuokraelat		-	-	3 074	3 074	3 074
Ostovelat		-	-	12 656	12 656	12 656
Sopimukseen perustuvat velat		-	-	18 158	18 158	18 158
Muut lyhytaikaiset velat		-	-	12 424	12 424	12 424
Lyhytaikaiset rahoitusvelat yhteensä		-	-	49 613	49 613	49 613
Rahoitusvelat yhteensä		3 788	-	65 586	69 374	69 374

Kaikki omaisuuserät ja velat, joille määritetään tai ilmoitetaan käypä arvo tilinpäätöksessä, luokitellaan käypien arvojen hierarkiaan seuraavasti perustuen alimman tason syöttötietoon, joka on merkittävä koko arvonmäärityksen kannalta:

Taso 1: Näiden omaisuuserien tai velkojen käypä arvo perustuu täysin samanlaisille varoille tai veloille noteerattuihin (oikaisemattomiin) hintoihin toimivilla markkinoilla, joille yhteisöllä on pääsy. Käyvän arvon tasolle 1 luokitellaan Lamorin vihreät joukkovelkakirjalainat.

Taso 2: Näiden omaisuuserien tai velkojen käypä arvo perustuu arvostusmenetelmiin, joissa käyvän arvon arvioimisen kannalta merkittävät syöttötiedot, jotka ovat havainnoitavissa omaisuuserälle tai velalle joko suorasti tai epäsuorasti. Arvostuksen syöttötiedot perustuvat noteerattuun tai muuhun helposti saatavilla olevaan lähteeseen. Käyvän arvon tasolle 2 luokitellaan johdannaisinstrumentit (valuuttatermiinit ja -optiot) sekä rahastosijoitukset.

Taso 3: Näiden omaisuuserien tai velkojen käypä arvo perustuu muihin kuin havainnoitavissa oleviin syöttötietoihin, jotka ovat merkittäviä käyvän arvon määrittämisen kannalta. Näiden syöttötietojen arvostusmenetelmät edellyttävät itsenäistä harkintaa.

Lamor omistaa osuuden Pyroplast Energy Ltd:stä. Tämä sijoitus on luokiteltu tasolle 3. Hankinta on tehty kesäkuussa 2021 käyvin arvoin ja Lamor arvioi instrumentin arvon säilyneen ennallaan.

Lisäksi tasolle 3 on luokiteltu vähemmistöosuuden hankintaan liittyvä kauppahintavelka. Vuonna 2020 Lamor hankki 35 %:n lisäosuuden Corena S.A:n osakekannasta, 35 % lisäosuuden Lamor Peru SAC:n osakekannasta ja 17,5 %:n osuuden Corena Colombia SAS:n osakekannasta. Määräysvallattomien osuuksien lisäostojen yhteydessä sovittiin ehdollisesta vastikkeesta, joka perustuu edellä mainittujen yhtiöiden vuosien 2021-23 tuloksiin. Ensimmäinen osa vastikkeesta, 1 236 tuhatta euroa, maksettiin vuonna 2023. Raportointihetkellä Lamor arvioi jäljellä olevan ehdollisen vastikkeen arvoksi 1 324 tuhatta euroa. Ehdollisen vastikkeen määrää arvioidaan ja kirjataan IFRS 9 *Rahoitusinstrumentit* - standardin mukaisesti jokaisen katsauskauden päättyessä.

Lähipiiritapahtumat

Konsernin lähipiiri koostuu yhtiön merkittävistä osakkeenomistajista, hallituksesta, toimitusjohtajasta sekä yhtiön muusta johtoryhmästä ja heidän perheenjäsenistään, sekä heidän kontrolloimistaan yhteisöistä ja osakkuus- ja yhteisyrytyksistä. Lisäksi konsernin lähipiiriin luetaan osakkuus- ja yhteisyrytykset, joissa konserni on omistajana.

Alla olevissa taulukoissa esitetään Lamorin lähipiiri liiketoimet ilmoitetuilla ajanjaksoilla. Emoyhtiön ja tytäryhtiöiden sekä yhteistoimintojen väliset erät ja liiketoimet, jotka luetaan lähipiiriin, on eliminoitu konsernitilinpäätöksessä, eikä niitä esitetä alla olevissa taulukoissa.

Liiketoimet lähipiirin kanssa

Tuhatta euroa	31.12.2023	31.12.2022
Myynnit osakkuus- ja yhteisyrytyksille	304	90
Myynnit muulle lähipiirille	-	41
Ostot osakkuus- ja yhteisyrytyksiltä	45	46
Ostot muulta lähipiiriltä*	1 392	637

* sisältää leasing-maksuja, jotka on tuloslaskelmalla esitetty poistoina ja rahoituskuluina.

Saamiset ja velat lähipiiriltä

Tuhatta euroa	31.12.2023	31.12.2022
Saamiset osakkuus- ja yhteisyrytyksiltä	223	1 595
Saamiset muulta lähipiiriltä	219	214
Velat osakkuus- ja yhteisyrytyksille	-	12
Velat muulle lähipiirille	1 345	3 888

Myynnit ja ostot lähipiirin kanssa tehdään yleisiä liiketoiminnallisia ehtoja noudattaen.

Lainasaamiset lähipiiriltä ja velat lähipiirille

Tuhatta euroa	31.12.2023	31.12.2022
Saamiset osakkuus- ja yhteisyrityksiltä	675	1 481
Saamiset muulta lähipiiriltä	-	-
Velat osakkuus- ja yhteisyrityksille	-	-
Velat muulle lähipiirille	-	-

Ehdolliset velat ja vastuusitoumukset

Vastuusitoumukset

Kauden lopussa 31.12.2023 Lamorilla oli lainojensa vakuutena yrityskiinnityksiä 91,8 miljoonan euron arvosta (91,8 miljoonaa euroa 31.12.2022).

Oikeusvaateisiin liittyvät ehdolliset velat

Lamorin entinen ulkomaalainen jälleenmyyjä on nostanut konsernia vastaan oikeusvaateen, joka liittyy liiketoimintaan Kolumbiassa. Lopullista oikeudenkäyntiä ei ole määrätty.

Konsernin asianajajan näkemyksen mukaan vaateen toteutuminen on erittäin epätodennäköistä. Oikeusvaateesta ei ole kirjattuna varausta tilinpäätökseen.

Takaukset

Lamor on antanut seuraavia pankkitakauksia asiakkailleen:

Tuhatta euroa	31.12.2023	31.12.2022
Suoriutumiseen ja takuisiin liittyvät takaukset	24 540	25 472
Etukäteismaksuihin liittyvät takaukset	18 361	10 720
Tarjoustakaukset	-	1 972
Yhteensä	42 901	38 165

Lamor on lisäksi antanut 1,3 miljoonan euron suuruisen lainatakauksen Guyanassa sijaitsevan osakkuusyhtiönsä Sustainable Environmental Solutions Guyana Inc.:n puolesta.

Takauksista ei arvioida muodostuvan velkaerää.

Avainlukujen laskentakaavat

Tunnusluku		Laskentakaava	
Käyttökate (EBITDA)	=	Liikevoitto + poistot ja arvonalentumiset	
Käyttökate (EBITDA) %	=	Liikevoitto + poistot ja arvonalentumiset Liikevaihto	x 100
Oikaistu käyttökate (EBITDA)	=	Raportoitu EBITDA + liiketoiminnan uudelleenjärjestelytuotot/-kulut + liiketoimintojen tai muuhun kuin päivittäiseen liiketoimintaan liittyvien pysyvien omaisuuserien myyntivoitto/-tappio + vahingonkorvaustuotot/-kulut + liiketoimintojen yhdistämisestä aiheutuvat transaktiomenot + listautumiseen liittyvät kulut	
Oikaistu käyttökate (EBITDA) %	=	Raportoitu EBITDA + liiketoiminnan uudelleenjärjestelytuotot/-kulut + liiketoimintojen tai muuhun kuin päivittäiseen liiketoimintaan liittyvien pysyvien omaisuuserien myyntivoitto/-tappio + vahingonkorvaustuotot/-kulut + liiketoimintojen yhdistämisestä aiheutuvat transaktiomenot + listautumiseen liittyvät kulut Liikevaihto	x 100
Liikevoitto (EBIT)	=	Tilikauden voitto ennen rahoituseriä ja veroja.	
Liikevoitto (EBIT) %	=	Liikevoitto Liikevaihto	x 100
Oikaistu liikevoitto (EBIT)	=	Raportoitu EBIT + arvonalentumiset liikearvosta ja poistot liiketoimintojen yhdistämiseen liittyvistä kohdistuksista + liiketoiminnan uudelleenjärjestelytuotot/-kulut+ liiketoimintojen tai muuhun kuin päivittäiseen liiketoimintaan liittyvien pysyvien omaisuuserien myyntivoitto/-tappio + vahingonkorvaustuotot/-kulut + liiketoimintojen yhdistämisestä aiheutuvat transaktiomenot + listautumiseen liittyvät kulut	
Oikaistu liikevoitto (EBIT) %	=	Raportoitu EBIT + arvonalentumiset liikearvosta ja poistot liiketoimintojen yhdistämiseen liittyvistä kohdistuksista + liiketoiminnan uudelleenjärjestelytuotot/-kulut+ liiketoimintojen tai muuhun kuin päivittäiseen liiketoimintaan liittyvien pysyvien omaisuuserien myyntivoitto/-tappio + vahingonkorvaustuotot/-kulut + liiketoimintojen yhdistämisestä aiheutuvat transaktiomenot + listautumiseen liittyvät kulut Liikevaihto	x 100
Tulos/osake (EPS), laimentamaton, euroa	=	Yhtiön osakkeenomistajille kuuluva tilikauden voitto Painotettu keskimääräinen ulkona olevien osakkeiden lukumäärä	x 100
Tulos/osake (EPS), laimennettu, euroa	=	Yhtiön osakkeenomistajille kuuluva tilikauden voitto Painotettu keskimääräinen ulkona olevien osakkeiden lukumäärä sisältäen potentiaaliset osakkeet	x 100
Omavaraisuusaste, %	=	Oma pääoma Taseen loppusumma – saadut ennakot	x 100

$$\text{Oman pääoman tuotto (ROE), \%} = \frac{\text{Tilikauden voitto}}{\text{Oma pääoma keskimäärin kauden aikana}} \times 100$$

$$\text{Sijoitetun pääoman tuotto (ROI), \%} = \frac{\text{Voitto ennen veroja + rahoitustuotot ja -kulut}}{\text{Oma pääoma keskimäärin + korolliset rahoitusvelat keskimäärin}} \times 100$$

$$\text{Nettovelkaantumisaste, \%} = \frac{\text{Pitkäaikaiset korolliset velat + Pitkäaikaiset vuokrasopimusvelat + Lyhytaikaiset korolliset velat + Lyhytaikaiset vuokrasopimusvelat - Rahat ja pankkisaamiset - Rahoitusarvopaperit - Pitkä- ja lyhytaikaisten varojen sijoitukset}}{\text{Oma pääoma}} \times 100$$

$$\text{Nettokäyttöpääoma} = \text{Vaihto-omaisuus + Korottomat lyhytaikaiset saamiset - Korottomat lyhytaikaiset velat, poislukien varaukset}$$

$$\text{Saadut tilaukset} = \text{Tilikauden aikana saatujen asiakastilausten yhteenlaskettu arvo.}$$

$$\text{Tilauskanta} = \text{Tulevaisuudessa toimitettavien asiakastilausten yhteenlaskettu arvo}$$

$$\text{Henkilöstön keskimääräinen lukumäärä tilikauden aikana} = \text{Keskimääräinen henkilöstön lukumäärä edellisen tilikauden lopussa sekä jokaisen raportointikauden kalenterikuukauden lopussa.}$$