

LAMOR

VUOSIKERTOMUS 2021

LAMOR VUONNA 2021

LAMOR LYHYESTI _____	3
VUODEN 2021 KOHOKOHDAT _____	4
TOIMITUSJOHTAJALTA _____	5
LAMORIN VUOSI 2021 LUKUINA _____	7

STRATEGIA JA TAVOITTEET

MISSIO, VISIO JA ARVOT _____	8
LAMORIN STRATEGIA _____	9
PITKÄAIKAISET TALOUDELLISET TAVOITTEET JA OSINKOPOLITIIKKA _____	10
MISSIOMME ON PUHDISTAA MAAILMA YHDESSÄ _____	11
POSITIIVINEN NETTOVAIKUTUKSEMME _____	12
VASTUULLISTA LIIKETOIMINTAA _____	13

LIIKETOIMINTA

LIIKETOIMINTAKATSAUS _____	14
ÖLJYNTORJUNTAVALMIUDEN KASVATTAMINEN SAUDI-ARABIASSA _____	15
EDISTYKSELLISTÄ JÄTTEIDEN KÄSITTELYÄ GUYANASSA _____	16
MAAPERÄN KUNNOSTUSHANKE KUWAITISSA _____	17
LAMOR EMSAN KUMPPANINA _____	18

TIETOA OSAKKEEN- OMISTAJILLE

_____	19
-------	----

HALLINTO

HALLITUS _____	21
JOHTORYHMÄ _____	22

HISTORIA

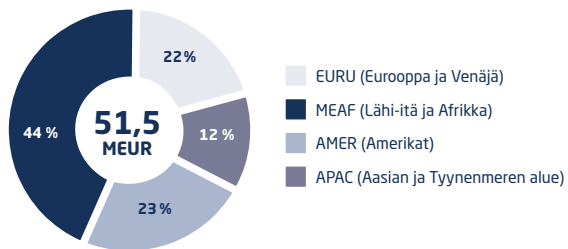
_____	23
-------	----

HALLITUKSEN TOIMINTA- KERTOMUS JA TILINPÄÄTÖS

HALLITUKSEN TOIMINTAKERTOMUS _____	26
KONSERNIN TILINPÄÄTÖS _____	38
EMOYHTIÖN TILINPÄÄTÖS _____	95
TILINTARKASTUSKERTOMUS _____	109

LAMOR LYHYESTI

Liikevaihtojakauma alueittain 2021



Avainlukuja vuodelta 2021

- Liikevaihto 51,5 MEUR
- Käyttökate (EBITDA) 6.0 MEUR
- Oikaistu EBITDA 6.7 MEUR
- Oikaistu EBITDA-% 13.0%
- Liikevoitto (EBIT) 1.9 MEUR
- Oikaistu liikevoitto (EBIT) 2.8 MEUR
- Oikaistu liikevoitto-% (EBIT) 5.5%
- Tilaukanta 226,9 MEUR
- Henkilöstö 290



Lamor - Larsen Marine Oil Recovery - on vuonna 1982 Suomessa perustettu perheyhtiö ja **yksi maailman johtavista ympäristöratkaisujen toimittajista.**

Yhtiön osake on listattu Nasdaq First North Premier Growth Market Finland - markkinapaikalla. Tarjoamme asian-

tuntemusta ja ratkaisuja ympäristön ja ekosysteemien suojaamiseen ja puhdistamiseen - globaalisti mutta paikallisesti.

Lamor toimii yhteensä yli 100 maassa kumppani- ja jakeluverkostojensa kautta ja yhtiöllä on tytä- ja osakkuusyhtiöitä 21 maassa. Paikallisuutemme

vuoksi pystymme tarjoamaan laajan valikoiman räätälöityjä ratkaisuja ja kykenemme reagoimaan nopeasti asiakkaiden tarpeisiin.

Ratkaisemme maailmanlaajuisia ympäristöongelmia paikallisesti - öljyntorjunnasta massiivisiin puhdistusoperaatioihin sekä jätteen- ja vedenkäsittelyn kokonaisratkaisuihin.

VUODEN 2021 KOHOKOHDAT



Lamor voitti kolme merkittävää palveluprojektia Lähi-idässä: yhden Saudi-Arabiassa ja kaksi Kuwaitissa yhteistyössä Khalid ali Al-Kharafi & Bros Co:n kanssa.

Lamorin tilauskanta kasvoi edellisvuodesta yli kymmenkertaiseksi.



Lamorille määriteltiin vastuullisuusstrategia, tavoitteet ja mittarit ja laskettiin ensimmäisen kerran yhtiön hiilijalanjälki.

Lamor haki Nasdaqin Green Equity Designation -merkintää ja sai sen tammikuussa 2022 ensimmäisenä suomalaisena yhtiönä.



Lamor listautui Nasdaq First North Premier Growth Market Finland -markkinapaikalle.

Lamor keräsi annissa noin 35 miljoonan euron bruttovarat kasvustrategiansa toteuttamiseksi ja pääomarakenteensa vahvistamiseksi.

TOIMITUSJOHTAJALTA

Tilaukanta osoituksena tulevasta liiketoiminnan huomattavasta kasvusta

Vuosi 2021 oli Lamorille käännteentekevä. Voitimme merkittäviä usean vuoden mittaisia palvelusopimuksia ja paransimme toimitusvalmiuttamme vastaamaan isojen projektien tarpeita. Kehitimme myös liiketoimintaamme ja vastuullisuustyötämme. Kasvustrategiamme mahdollistamiseksi järjestimme joulukuussa onnistuneen osakeannin ja listauduimme Nasdaq First North Premier Growth Market Finland -markkinapaikalle.

Maailmanlaajuisesti paikallinen

Strategiamme - olla maailmanlaajuisesti paikallinen - osoitti toimivuutensa vuoden mittaan. Strategiamme ansiosta olemme pystyneet toimimaan erittäin tehokkaasti, vaikka koronatoimenpiteet ovatkin rajoittaneet liikkumista.

Vuonna 2021 liikevaihtomme kasvoi 52 miljoonaan euroon. Kasvu edellisestä vuodesta oli 12,9 prosenttia. Liikevaihdon kasvuun vaikutti merkittävästi Saudi-Arabian NCEC-sopimus, vaikka suuri osa tämän suuren palveluprojektin liikevaihdosta kirjautuukin tuleville vuosille. Voitimme kaikki suuret kilpailutukset, joihin osallistuimme, joten voimme olla erittäin tyytyväisiä suorituksellemme.

Tilaukantomme oli vuoden lopussa 227 miljoonaa euroa, joka on yli 10 kertaa suurempi kuin aiempina vuosina. Tästä vuonna 2022 toimitettavien laitteiden ja palvelujen osuus on arviolta noin 79 miljoonaa euroa. Loput tilaukantomme laitetositukset sekä palvelusopimusten toimitukset ajoittuvat useammalle tulevalle vuodelle.

Vuoden aikana allekirjoitimme merkittävän palvelusopimuksen Punaisenmeren alueen öljyntorjuntavalmiuksien vahvistamisesta Saudi-Arabiassa sekä kaksi projektisopimusta Kuwait Oil Companyn kanssa. Osallistuimme vuoden aikana myös useisiin eri öljyntorjuntaharjoituksiin ympäri maailmaa. Harjoituksilla on erittäin tärkeä rooli toimintakyvyn ylläpitämisessä: "Niin pelaat kuin harjoittelet" pätee niin urheilussa kuin öljyntorjunnassakin.

Koko vuoden oikaistu liikevoittoprosenttimme oli 5,5 prosenttia, mikä ei vielä vastannut pitkän aikavälin tavoitteitamme, joka on 14 prosenttia. Vuoden jälkimmäisellä puoliskolla kannattavuutemme kuitenkin parani, ja oikaistu liikevoittoprosentti oli 10,5 %. Kasvu tukee skaalautuvan liike-toimintamallimme ansiosta kannattavuuden paranemista, ja teemme määrätietoisesti töitä saavuttaaksemme tavoittelemamme kannattavuustason.



Listautuminen Nasdaq First North Premier -markkinapaikalle

Yksi viime vuoden tärkeimpiä tapahtumia oli Lamorin joulukuinen listautuminen Nasdaq First North Premier -markkinapaikalle. Listautumista valmisteltiin pitkään, ja se oli suuri ponnistus koko organisaatioltamme. Tavoitteenamme oli kerätä annilla varoja kasvustrategiamme toteuttamiseksi ja pääomarakenteemme vahvistamiseksi. Mittavat palveluprojektimme vaativat merkittävästi käyttöpääomaa, ja listautumisannin ansiosta taseemme onkin nyt huomattavasti vahvempi. Keräsimme annissa 35 miljoonan euron bruttovarat ja saimme yli 10 000 uutta osakkeenomistajaa.

Strategiset kehityshankkeet

Listautumisen lisäksi aloitimme kaksi muuta tärkeää kehitysprojektia, vastuullisuusraportointimme kehityshankkeen sekä muovijäteongelmaan liittyvän kasvumoottorihankkeen. Kasvumoottorihankkeella pyrimme ratkaisemaan globaalia muovijäteongelmaa. Aloitimme ensimmäiset projektimme Kaakkois-Aasiassa yhteistyössä RiverRecycle Oy:n kanssa ja investoimme jätemuovin nesteytysteknologiaan. Tavoitteenamme on jatkuvasti etsiä ja kehittää uusia ympäristöratkaisuja, jotta voimme tarjota asiakkaillemme entistä laaja-alaisempia kokonaisuuksia.

Vuonna 2021 teimme paljon työtä vastuullisuutemme ja vastuullisuusraportoinnin kehittämiseksi. Laadimme ensimmäistä kertaa vastuullisuusstrategian, määritimme

tärkeimmät mittarit ja laskimme toimintamme hiilijalan- ja kädenjäljen. Osoituksena hyvästä työstämme saimme ensimmäisenä suomalaisena yhtiönä Nasdaq Green Equity Designation -tunnustuksen tammikuussa 2022. Haluamme olla malliyhtiö vastuullisuuden saralla ja kehittää jatkossakin omaa liiketoimintaamme yhä vastuullisemmaksi, esimerkiksi suunnittelemalla ja rakentamalla kaikki jätteen- ja vedenkäsittelyratkaisumme kestävän kehityksen periaatteita noudattaen.

“Tilaukset olivat vuoden lopussa 227 miljoonaa euroa, joka on yli 10 kertaa suurempi kuin aiempina vuosina.”

Henkilöstömme työtyytyväisyys ja -turvallisuus ovat meille tärkeitä vastuullisuusteemoja, ja tavoitteenamme on kehittää edelleen johtamisosaamistamme, jotta pystymme vastaamaan hyvin kasvumme aiheuttamiin muutoksiin. Arvioimme henkilöstömäärämme kasvavan merkittävästi tulevina vuosina, vaikka henkilöstön määrä voi vaihdella vuosittain runsaastiikin tilauksien ja projektitilanteen mukaan.

Katse kohti vuotta 2022

Vuonna 2022 liiketoimintamme painopiste on isojen palvelusopimusten ansiosta vahvasti Lähi-idässä, ja uskomme, että nämä sopimukset mahdollistavat merkittävän orgaanisen kasvun seuraavien vuosien aikana. Lisäksi

meillä on hyviä kasvumahdollisuuksia Etelä-Amerikassa, missä olemme olleet vahva paikallinen toimija jo useiden vuosien ajan. Tästä osoituksena, olemme vuonna 2022 mukana kahdessa ympäristövahingon torjunta- ja kunnostushankkeessa Perussa ja Ecuadorissa. Tilikauden jälkeen tammikuussa 2022 avasimme myyntikonttorin Norjaan, jotta voimme tarjota paikallisille kalankasvatusmarkkinoille vedenkäsittelyratkaisujamme ja solmimme aiesopimuksen yhteisyrityksen perustamisesta Saudi-Arabiaan.

Vastuullisuus ja ympäristöarvot ovat viime vuosina korostuneet voimakkaasti, ja uskomme tämän kehityksen jatkuvan. Arvioimme mukaan ympäristöratkaisujen markkina kasvaa vuonna 2022 merkittävästi. Liikevaihtomme on nopeassa kasvussa ja odotamme, että saavutamme pitkän aikavälin mukaisen 100 miljoonan euron tavoitteen jo vuonna 2022

Venäjän perusteeton hyökkäys Ukrainaan lisää yleistä epävarmuutta ja vaikuttaa maailmantalouteen. Hyökkäys vaikuttaa erityisesti Venäjän liiketoimintaamme, jonka vaikutus on kuitenkin Lamorille vähäinen. Lisäksi se saattaa vaikuttaa myös esimerkiksi hankinta- ja logistiikka- ketjuihimme. Seuraamme tilannetta ja reagoimme siihen aktiivisesti.

Mika Pirneskoski

Toimitusjohtaja
Lamor Corporation Oyj

LAMORIN VUOSI 2021 LUKUINA



TUNNUSLUVUT	2021	2020	Muutos
(tuhatta euroa)			
Liikevaihto	51 517	45 621	12,9 %
Käyttökate (EBITDA)	6 014	5 610	7,2 %
EBITDA %	11,7	12,3	-
Oikaistu EBITDA	6 692	6 399	4,6 %
Oikaistu EBITDA %	13,0	14,0	-
Liikevoitto (EBIT)	1 941	2 426	-20,0 %
Liikevoitto (EBIT) %	3,8	5,3	-
Oikaistu liikevoitto (EBIT)	2 831	3 438	-17,7 %
Oikaistu liikevoitto (EBIT) %	5,5	7,5	-
Tilikauden tulos	869	840	3,5 %
Osakekohtainen tulos, laimentamaton, euroa	0,05	0,03	52,7 %
Oman pääoman tuotto (ROE) %	1,9	3,0	-
Sijoitetun pääoman tuotto (ROI) %	3,0	5,3	-
Omavaraisuusaste %	56,2	46,8	-
Nettovelkaantumisaste %	-6,9	41,6	-
Saadut tilaukset	260 831	42 646	511,6 %
Tilauskanta	226 906	19 400	1 069,6 %
Henkilökunta keskimäärin tilikauden aikana	290	432	-32,9 %



MISSIO, VISIO JA ARVOT



MISSIO



Puhdistetaan maailma yhdessä.
Toimintamme perustuu yhteistyöhön ja kaiken tekemisemme tavoitteena on tehdä maailmasta puhtaampi paikka

VISIO



Puhdas huominen, jossa tulevatkin sukupolvet saavat nauttia puhtaasta vesistöstä ja maaperästä

ARVOT



Intohimo, innovaatiot ja luottamus ohjaavat kaikkea tekemistämme





Liiketoiminta-alueiden teknologinen ja kansainvälinen laajentaminen

- Strategisesti valitut maayhtiöt mahdollistavat laajentumisen lähialueille.
- Laaja jakeluverkosto tukee lisämyyntiä olemassa oleville asiakkaille.



Resurssien käytön optimointi

- Toiminnan kokonaisvaikutuksen optimointi pyrkimällä positiivisen vaikutuksen lisäämiseen ja negatiivisen vaikutuksen vähentämiseen.
- Kiertotalousratkaisut ja jätteiden hyödyntäminen raaka-aineena.



Uusien merkittävien pitkäaikaisten palvelusopimusten voittaminen

- Pitkäaikaiset palvelusopimukset lisäävät ennustettavuutta ja vähentävät kausivaihtelua.
- Ankkurisopimukset mahdollistavat laajemman ratkaisutarjonnan kohdemarkkinassa.



Operatiivisen tehokkuuden ja kannattavuuden jatkuva kehittäminen

- Liiketoiminnan kasvu mahdollistaa prosessien skaalautumisen.
- Resurssien globaali hyödyntäminen mahdollistaa kiinteiden kulujen hallinnan.

PITKÄAIKAISET TALOUDELLISET TAVOITTEET JA OSINKOPOLITIikka

LAMOR

Kasvu



Annualisoidun liikevaihdon kasvattaminen yli 100 miljoonaan euroon niin pian kuin mahdollista ja markkina-kasvua merkittävästi nopeampi vuosittainen kasvu 100 miljoonan euron tason saavuttamisen jälkeen.

Kannattavuus



Oikaistu EBITDA % yli 16 prosenttia ja oikaistu liikevoitto (EBIT) % yli 14 prosenttia.

Rahoitusrakenne



Yhtiön strategiaan, tavoitteisiin ja riskiprofiiliin sopivan rahoitusrakenteen saavuttaminen vahvan taseen kautta.

Osinkopolitiikka



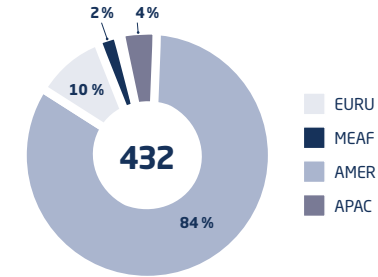
Yhtiö pyrkii jakamaan vuosittaista osinkoa, huomioiden kuitenkin liiketoiminnan kasvun yhtiön tärkeimpänä tavoitteena.

MISSIOMME ON PUHDISTAA MAAILMA YHDESSÄ


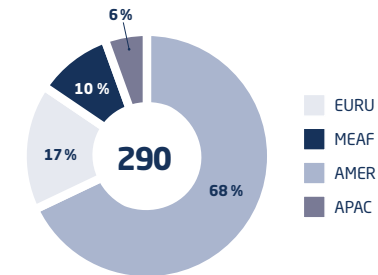
Turvallinen, tasa-arvoinen, syrjimätön ja houkutteleva työpaikka

- Lamor tarjoaa merkityksellisen työpaikan, jolla on selkeä tarkoitus, joka motivoi, sitouttaa ja kannustaa tekemään vielä vähän enemmän maailman puhdistamiseksi Lamorin missiön mukaisesti.
- Henkilöstömme turvallisuus on meille ensiarvoisen tärkeää. Haluamme varmistaa riittävän koulutuksen ja ohjeistuksen kaikille toimintaamme osallistuville. Seuraamme vahinkoja, tutkimme, vähennämme ja ehkäisemme riskejä.
- Vuoropuhelu ja luottamus ihmisten välillä on meille ensiarvoisen tärkeää. Teemme säännöllisesti henkilöstötyytyväisyyskyselyjä keskeisten kehityskohteiden tunnistamiseksi.
- Henkilöstön keskimääräinen lukumäärä vaihtelee suuresti Lamorin projektiluontoisen toiminnan johdosta. Vuoden 2020 henkilöstömäärään vaikutti huomattavasti työvoimavaltainen palveluprojekti Ecuadorissa.

Henkilöstön maantieteellinen jakauma 2020



Henkilöstön maantieteellinen jakauma 2021



Yhteisömme

Globaali • Inklusiivinen • Luotettava • Yrittäjähenkkinen • Verkostoitunut • Ketterä • Asiakaskeskeinen

POSITIIVINEN NETTOVAIKUTUKSEMME

Upright-tutkimuksen mukaan Lamorin nettovaikutus on vahvasti positiivinen


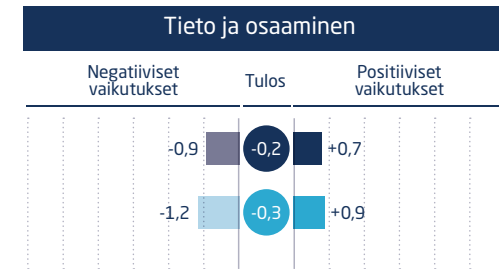
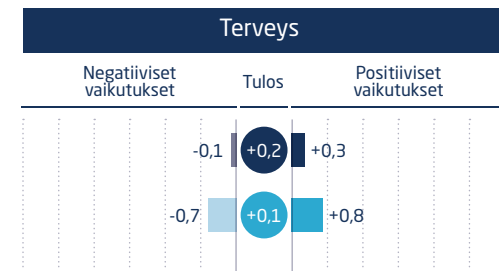
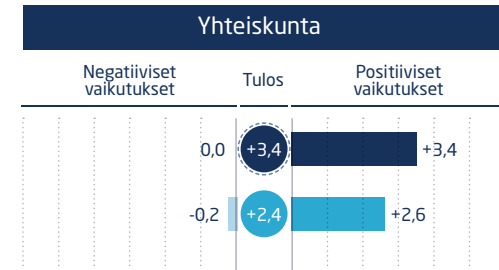
The Upright Project (Upright) on laskenut Lamorin nettovaikutuksen elokuussa 2021. Nettovaikutus kuvastaa ydinliiketoiminnan merkittävimpien positiivisten ja negatiivisten vaikutusten yhteissummaa yhteiskuntaan ja ympäristöön ja niiden linkittämistä yhteen. Nettovaikutus kuvastaa, mitä resursseja yritys käyttää liiketoiminnassaan ja mitä se saa näillä resursseilla aikaan. Nettovaikutustarkastelussa olennaista on kokonaisvaikutus eli se, kuinka paljon arvoa yritys luo suhteessa aiheuttamiinsa kustannuksiin ja käyttämiinsä resurssiin.

Pystymme tuottamaan liiketoiminnallamme niukoilla resursseilla laajoja ympäristö- ja terveyshyötyjä, joihin kuuluvat muun muassa luonnon monimuotoisuuden suojeleminen, päästöjen ja jätteiden vähentäminen sekä niukkojen ympäristöresurssien säästäminen.

Nettovaikutussuhdelukumme on +74 %

Pitkällä aikavälillä taloudellisen lisäarvon tuottaminen on riippuvainen siitä, minkälaisella resurssien käytöllä yritys pystyy palvelujaan tuottamaan ja minkälainen yhtiön kokonaisvaikutus on. Mitä positiivisempi tämä nettovaikutussuhde on, sitä kestävämmällä pohjalla yhtiön toiminta on. Lamorin tavoitteena on parantaa tätä nettovaikutussuhdetta jatkuvasti kehittämällä tehokkaampia toimintatapoja, jotta vähillä resursseilla saataisiin aikaan mahdollisimman paljon positiivista vaikutusta.

Lue koko raportti:
<https://www.lamor.com/fi/vastuullisuus>.



VASTUULLISTA LIIKETOIMINTAA

Lamorille ensimmäisenä suomalaisena yhtiönä Nasdaq Green Equity Designation -merkintä

Lamorille myönnettiin ensimmäisenä suomalaisena yhtiönä Nasdaqin Green Equity Designation -merkintä 19.1.2022. Merkintä tukee listattujen yhtiöiden siirtymää kohti vihreitä liiketoimintamalleja ja strategioita. Lisäksi se mahdollistaa sijoittajille paremman näkyvyyden yhtiön vihreään strategiaan ja tavoitteisiin liittyen.

”Lamor on ollut jo pitkään edelläkävijä ja se, että saamme Nasdaqin Green Equity Designation -merkinnän ensimmäisenä suomalaisena yhtiönä, kertoo haluttamme toimia luotettavana kumppanina ympäristön kunnostushankkeissa ja asiakkaidemme kiertotaloustavoitteiden tukemisessa”, sanoo Lamorin toimitusjohtaja **Mika Pirneskoski**.

Lamorin liiketoiminta vastaa maailmanlaajuisesti vahvistuvan ympäristötietoisuuden luomaan kysyntään kestäville ympäristöratkaisuille. Lamor tukee asiakkaitaan ympäristövahinkojen torjumisessa kehittämällä ratkaisuja, jotka mahdollistavat paremman varautumisen erilaisiin vahinkoihin. Liiketoimintansa myötä Lamorilla on huomattavan positiivinen vaikutus ympäristöön ja yhteiskuntaan.

”Vastuullisuus on Lamorin mission ”Puhdistetaan maailma” ytimessä. Visionamme on puhdas huominen, jossa tulevatkin sukupolvet saavat nauttia puhtaista vesistöistä ja puhtaasta maaperästä. Nasdaqin Green Equity Designation -merkintä tukee vastuullisuusstra-

tegamme ja vastuullisten liiketoimintamalliemme toteuttamista. Merkinnän ja sitä edellyttävän analyysin ansiosta läpinäkyvyytemme hiilijalanjälkemme osalta kasvaa ja voimme kasvattaa jo ennestään vahvaa positiivista hiilikädenjälkeämme”, toteaa kehitysjohtaja **Johanna Grönroos**.

Nasdaq Green Equity Designation myönnetään listatuille **yhtiöille, joiden liiketoiminnasta yli 50 prosenttia muodostuu ympäristöystävälliseksi luokitelluista liiketoimista** ja joiden investoinneista yli 50 prosenttia kohdistuu vihreäksi luokiteltavaan toimintaan. Hakemusvaiheessa Nasdaqin hyväksymä arvioija tekee yhtiön liiketoiminnasta ja investointien ympäristöystävällisyydestä laadullisen arvioinnin todentaakseen, että yhtiö täyttää Nasdaq Green Equity Designation -merkinnän edellytykset. Lamorin liiketoiminnan arvioi norjalainen Cicero Shades of Green. Raportti on luettavissa osoitteessa: www.lamor.com/fi/vastuullisuus



Innovatiivisten ympäristöratkaisujen erikoisosaaja

Lamor on yksi maailman johtavista ympäristöratkaisujen toimittajista. Liiketoimintamme muodostuu öljyntorjuntaan, jätteenkäsittelyyn ja vedenkäsittelyyn liittyvästä laite- ja palveluliiketoiminnasta.

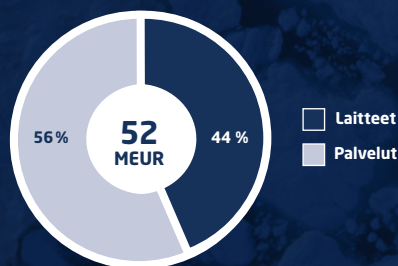
Tarjoamme asiakkaillemme öljyntorjuntaan ja öljyvahinkoihin sekä muihin ympäristövahinkoihin liittyviä puhdistus- ja ennakkovarautumispalveluita, vaarallisten ja vaarattomien jätteiden käsittelypalveluita sekä räätälöityjä ja mukautettuja vedenpuhdistusratkaisuja.

Tavoitteenamme on kasvattaa voimakkaasti palveluiden osuutta liiketoiminnassamme. Vuoden 2021 liikevaihdosta 56 % syntyi palveluliiketoiminnasta, ja tilauskannastamme 31.12.2021 92 % koostui palvelusopimuksista.

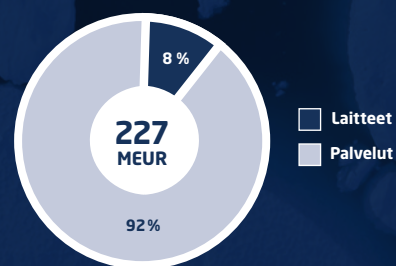
Laaja asiakaskuntamme koostuu pääosin julkisen sektorin asiakkaista, kuten rannikkovartiostoista ja ympäristöalan viranomaisista ja organisaatioista sekä kansainvälisistä öljyalan suuryrityksistä.

Asiakkaisiimme kuuluvat lisäksi teollisuusyritykset, satamat, telakat sekä varustamot. Asiakkaidemme ja laajan paikallisen kumppaniverkostomme ansiosta meillä on toimintaa yli 100 maassa. Pohjois- ja Etelä-Amerikka muodostivat 23 %, Eurooppa ja Venäjä 22 % ja Aasia ja Tyynimeri 12 % liikevaihdostamme vuonna 2021. Lähi-itä on merkittävä kasvualueemme, ja sen osuus liikevaihdosta vuonna 2021 oli 44 %.

Liikevaihtojakauma 2021



Tilaukannan jakauma 2021



MERKITTÄVÄT PITKÄAIKAISET PALVELUSOPIMUKSET

Lamor parantaa öljyntorjuntavalmiuksia Punaisellaamerellä

Lamor ja Saudi-Arabian kansallinen ympäristövalvontakeskus National Center for Environmental Compliance (NCEC) solmivat maaliskuussa 2021 kolmivuotisen palvelusopimuksen Punaisenmeren alueen öljyntorjuntavalmiuksien vahvistamisesta. Sopimus sisältää muun muassa nykyisten resurssien arvioinnin, valmiussuunnitelmien laatimisen, koulutusta sekä meri- ja lentokalustoa. Alueelle rakennetaan myös kolme öljyntorjuntakeskusta. Hankkeen tarkoituksena on tukea tavoitetta rakentaa ja parantaa ympäristöpalveluvalmiuksia Punaisenmeren alueella muun muassa sen luonnontilassa olevien ekosysteemien suojelemiseksi.

Vaikka Punainenmeri on maailman vilkkaimpia meriä, sen rannikoilla on yhä täysin luonnontilaisia vyöhykkeitä, joiden ekosysteemit saattaisivat kärsiä korjaamatonta vahinkoa suuren öljyvahingon sattuessa. NCEC:n ja Saudi-Arabian ympäristö-, vesi- ja maatalousministeriön keskeisenä tehtävänä on parantaa kuningaskunnan toimintakykyä onnettomuustilanteissa. Seudulla on myös käynnissä suuria projekteja Saudi-Arabian matkailualan kehittämiseksi, mikä korostaa ympäristönsuojelun tärkeyttä entisestään.

Lamorin ja NCEC:n sopimus on olennainen osa alueen ympäristönsuojelutavoitteiden toteuttamista.

Projekti aloitettiin kesäkuussa 2021 ja Lamor on tähän mennessä toimittanut alueelle laitteistoa ja aluksia sekä palkannut henkilöstöä. Hankkeessa täysipäiväisesti työskentelevän öljyntorjuntahenkilöstön lisäksi yli 300 henkilöä on osallistunut Lamorin järjestämille öljyntorjuntakursseille. Myös säännöllisiä öljyntorjuntaharjoituksia on pidetty syksystä 2021 alkaen.

” NCEC:n investoinnit ja työ öljyntorjuntavalmiuksien parantamiseksi Punaisenmeren alueella ovat merkittäviä maailmanlaajuisesti tarkasteltuna. Tämä on selkeä osoitus Saudi-Arabian sitoutumisesta ympäristönsuojeluun, sanoo Lamorin projektipäällikkö **Ilias Pavlidis**.



MERKITTÄVÄT PITKÄAIKAISET PALVELUSOPIMUKSET

Lamor kehittää Guyanan jätehuoltoa ja ympäristötaloutta 10 vuoden palvelusopimuksella

Lamor solmi heinäkuussa 2020 sopimuksen mittavan, vaarallisten jätteiden integroidun käsittelyratkaisun toimittamisesta Guyanaan paikalliselle energiayhtiölle Esso Exploration and Production Guyana Limitedille (EEPGL) konsortiossa Gaico Construction and General Services Inc:n ja Guyana Shore Base Inc:n kanssa. Kymmenen vuoden palvelusopimus kattaa jätehuoltolaitoksen rakentamisen Georgetowniin, sekä sen operoimisen. Palvelusopimuksen toteuttamista varten perustettiin operatiivinen yhtiö Sustainable Environmental Solutions Guyana Inc. (SES), josta Lamor omistaa välillisesti noin 24,5 prosenttia.

SES tekee hankkeessa tiiviissä yhteistyössä EEPGL:n kanssa urauurtavaa jätealan kehitystyötä, sillä Guyanasta puuttuu ennestään jätehuollon ja kierrätyksen infrastruktuuri. Hankkeen kantavana tekijänä on ollut alusta lähtien kiertotalousnäkökulma. Jäte nähdään raaka-aineena ja esimerkiksi jäteöljy myydään asiakkaan toimitusketjulle jatkokäyttöä varten.

Jätehuoltolaitos valmistui syyskuussa 2021 ja jätteenkäsittely aloitettiin laitoksessa heti sen valmistumisen jälkeen. Laitokseen kehitettiin integroitu menetelmä, joka mahdollistaa vaarallisten ja vaarattomien jätevirtojen yhdistelmien käsittelemisen. Ratkaisu auttaa vähentämään jätteen syntymistä sekä tehostamaan jätteen hyödyntämistä ja kierrätystä, jotta loppusijoitukseen päätyvän jätteen määrä jää mahdollisimman vähäiseksi.

”Tulemme jatkossa toimimaan tiiviissä yhteistyössä Exxonin ja muiden paikallisten toimijoiden kanssa luodaksemme Georgetowniin kiertotaloutta edistävän ympäristön, jossa öljy- ja kaasuteollisuuden jätteet muunnetaan kierrätetyiksi tuotteiksi ja palveluiksi, sanoo Lamorin jätteenkäsittelyliiketoiminnan johtaja **Paul Roach**.



MERKITTÄVÄT PITKÄAIKAISET PALVELUSOPIMUKSET

Lamor puhdistaa maailman suurinta ihmisen aiheuttamaa öljyvahinkoa Kuwaitissa

Lamor on heinäkuussa 2021 tehnyt sopimukset maaperän puhdistamiseen liittyvistä projekteista Pohjois- ja Etelä-Kuwaitissa konsortiossa Khalid Ali Al-Kharafi & Bros. Co:n kanssa.

Maailman suurin ihmisen aiheuttama öljyvahinko syntyi Kuwaitissa vuonna 1991 Persianlahden sodan tuloksena. Kun Irak vuonna 1991 hyökkäsi Kuwaitiin, sen joukot sytyttivät tuleen 600-700 Kuwaitin öljylähdettä, minkä seurauksena alueelle syntyi massiivinen öljyvahinko ja ympäristökatastrofi.

Katastrofin jälkihoitoa varten perustettiin YK:n hallinnoima Kuwait Environmental Remediation Program (KERP), jonka tavoitteena on alueen pilaantuneen maaperän kunnostaminen ja puhdistaminen. YK:n korvauskomissio on myöntänyt Kuwaitin valtiolle 3 miljardia Yhdysvaltain dollaria avustusta maaperän puhdistamiseksi.

Maaperän puhdistamiseen liittyvät projektit on aloitettu Pohjois- ja Etelä-Kuwaitissa loppuvuonna 2021 käsittelylaitoksen rakennustöillä ja muilla valmistelutöillä. Vuoden 2022 aikana toteutetaan käsiteltävyysskoheet ja tehdään lopulliset teknologiavalinnat, jonka jälkeen varsinainen maaperän puhdistustyö voi alkaa.

” Meidän menestymisemme yhdessä maailmanhistorian suurimmista ympäristöalan kilpailutuksista kertoo luotettavuudestamme ja ammattitaidostamme ympäristöongelmien ratkaisemisessa globaalisti, sanoo Lamorin projektipäällikkö **Manel Fernandez Bosch.**



LAMOR EMSAN KUMPPANINA

Lamor toimii Euroopan meriturvallisuusviraston (EMSA) kumppanina ja tarjoaa teknistä asiantuntemusta, operatiivista tukea ja varastointia parantaakseen EMSA:n öljyntorjuntavalmiuksia.

EMSA perustettiin kahden suuren öljyvuodon saastutettua vuosina 1999–2002 Pyreneiden niemimaan rannat Atlantilta Biskajanlahdelle, mikä johti laajamittaisiin ja pitkäaikaisiin ympäristövahinkoihin. Syntyi tarve Euroopan laajuisille öljyntorjuntavalmiuksille, joilla saataisiin lisäkapasiteettia ja voitaisiin auttaa Euroopan rannikkovaltioita reagoimaan nopeasti, vaikuttavasti ja tehokkaasti suuriin öljyvuotoihin.

EMSA kehitti julkisen ja yksityisen sektorin yhdistävän kumppanuusmallin, jossa voidaan käyttää kaupallisia öljyntorjunta-aluksia, jotka ovat valmiudessa vastaamaan tarpeeseen 24 tunnin sisällä. Sittemmin EMSA on myös

ottanut tehtäväkseen ylläpitää laitevarastojen verkostoa EU:n rannikolla. Verkosto kattaa useimmat kriittiset ympäristön kannalta sensitiiviset ja taloudellisesti merkittävät alueet.

Varmuusvarastointiin liittyvä Equipment Assistance Service (EAS) varmistaa, että varusteet ovat onnettomuustilanteissa saatavilla kuljetusta varten alle 12 tunnissa.

EMSA:n julkistettua uuden toimintamallinsa Lamor ryhtyi kumppaniksi tanskalaisen laivanomistajan kanssa ja tarjosi viittä esivarusteltua öljyntorjunta-alusta sekä kahta laitevarastoa Itämeren alueen suojelemiseksi.

Onnistuneen konseptin myötä Lamor voitti vuonna 2005 tarjouskilpailun ja oli yksi kolmesta ensimmäisestä EMSA-urakoitsijasta.

Siitä lähtien Lamor on toiminut menestyksekkäästi palveluiden ja öljyntorjuntalaitteistojen toimittajana EMSA:lle ja EMSA:n öljyntorjunta-aluksia käyttäville sopimuskumppaniyrityksille.

Lamor on vuonna 2021 toiminut EMSA:n luotettavana kumppanina ja jatkanut erilaisten laitteiden ja palveluiden toimittamista EMSA:lle.

” Lamor voi olla ylpeä pitkästä historiastaan öljyntorjuntavalmiuksien ja torjuntatoimien parantamisessa Euroopan rannikoilla EMSA:n kanssa. Moni EMSA-urakoitsija on valinnut Lamorin etsiessään luotettavaa ja osaavaa öljyntorjuntalaitteistojen ja varusteltujen öljyntorjunta-alusten toimittajaa.

Lamorin laitteita on asennettu onnistuneesti jäänmurtajaan, useisiin bunkraustankkereihin ja EMSA:n tilaamiin monitoimialuksiin Itämerellä, Atlantilla, Välimerellä ja Mustallamerellä, kertoo Lamorin öljyntorjuntaliiketoiminnan johtaja **Rune Högström**.

TIETOA OSAKKEENOMISTAJILLE

LAMOR

Lamor toteutti vuoden 2021 lopussa listautumisannin ja kaupankäynti osakkeilla alkoi Nasdaq Helsinki Oy:n ylläpitämällä Nasdaq First North Premier Growth Market Finland -markkinapaikalla 8.12.2021. Listautumisannissa Lamor laski liikkeeseen 7 281 374 uutta osaketta ja osakkeenomistajien määrä nousi yli 10 000 osakkeenomistajaan.

🕒 Markkina-arvo 31.12.2021: **124 milj. euroa**

🕒 Ylin kurssi **5,88 €**

🕒 Listautumishinta **4,83 €**

🕒 Osakkeenomistajia 31.12.2021: **7 381**

🕒 Alin kurssi **4,14 €**

🕒 Päätöskurssi 31.12.2021 **4,61 €**

TIETOA OSAKKEENOMISTAJILLE

Lamor Corporation Oyj:n varsinainen yhtiökokous

Lamor Corporation Oyj:n varsinainen yhtiökokous on suunniteltu järjestettäväksi torstaina 28.4.2022.

Hallituksen esitys tilikauden tuloksesta

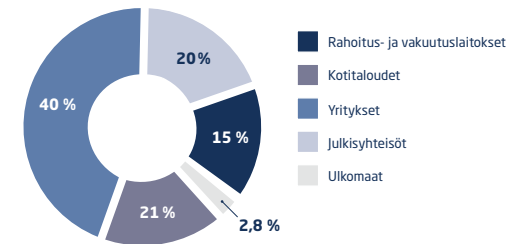
Yhtiön tavoitteena on jakaa osinkoa vuosittain pitäen kasvun yhtiön tärkeimpänä tavoitteena. Hallitus ehdottaa, ettei osinkoa jaeta tilikaudelta 2021. Emoyhtiön jakokelpoiset varat ovat 34 009 086,68 euroa, josta tilikauden tulos on -7 478 375,60 euroa.

Taloudellinen tiedottaminen vuonna 2022

Lamor julkistaa seuraavat taloudelliset raportit vuoden 2022 aikana:

- Osavuositarkastus tammi-maaliskuu 2022 (Q1) tiistaina 17.5.2022
- Puolivuositarkastus tammi-kesäkuu 2022 (H1) tiistaina 16.8.2022
- Osavuositarkastus tammi-syyskuu 2022 (Q3) tiistaina 15.11.2022

Osakkeenomistajat sektoreittain 2021



OSAKKEENOMISTAJA	Osakemäärä	Osakkeet, %
Larsen Family Corporation Oy	8 705 094	31,65
Keskinäinen Eläkevakuutusyhtiö Ilmarinen	1 938 850	7,05
Suomen Teollisuussijoitus Oy	1 938 800	7,05
Mandatum Henkivakuutusosakeyhtiö	1 648 246	5,99
Larsen Nico Benjamin	1 539 450	5,60
Larsen Fred Jörgen	1 098 350	3,99
Eläkevakuutusosakeyhtiö Veritas	724 637	2,64
Danske Bank AS Helsinki Branch	709 811	2,58
Sijoitusrahasto Danske Invest Suomi osake	669 118	2,43
Capital Dynamics Oy	621 500	2,26
10 suurinta osakkeenomistajaa yhteensä	19 593 856	71,24

HALLITUS



Esa Ikäheimonen

(synt. 1963)

Hallituksen puheenjohtaja vuodesta 2018

- Talousjohtaja ja johtoryhmän jäsen Genel Energy plc:ssä (16.3.2022 asti) sekä hallituksen jäsen IOG plc:ssä sekä Averda Internationalissa
- Toiminut viimeisen viiden vuoden aikana hallituksen jäsenenä Energy Infrastructure Company Ltd:ssä ja Vantage Drilling Internationalissa ja sitä ennen hallituksen jäsenenä Ahlström Oy:ssä
- Yli 30 vuoden kokemus pääasiassa öljy- ja kaasuliiketoiminnasta muun muassa Royal Dutch Shellin, Pöyryn, Transoceanin ja Seadrillin palveluksesta
- Oikeustieteen maisteri Turun yliopistosta
- Suomen kansalainen



Fred Larsen

(synt. 1968)

Hallituksen jäsen vuodesta 2008

- Yksi Lamorin perustajista, Lamorin toimitusjohtaja 2010–2019 ja johtoryhmän jäsen 1998–2019
- Hallituksen puheenjohtaja Larsen Family Corporation Oy:ssä ja Kråmaretorget Fastighets Ab:ssa
- Yli 40 vuoden toimialakokemus
- Ylioppilas
- Suomen ja Tanskan kansalainen



Timo Rantanen

(synt. 1961)

Hallituksen jäsen vuodesta 2020

- Lamorin operatiivinen johtaja (väliaikainen) 2018–2020 ja talousjohtaja vuosina 2001–2007
- Hallituksen puheenjohtaja ja toimitusjohtaja Capital Dynamics Oy:ssä, hallituksen puheenjohtaja Eksell Holding Oy:ssä, Corrosion Control International Oy:ssä, Genera Management-konserniin kuuluvissa yrityksissä sekä hallituksen jäsen Petter Larsen Holding Oy:ssä, Nurmijärven Linja Oy:ssä ja Joensuun Tila -konserniin kuuluvissa yrityksissä
- Rantasella on yli 30 vuoden kokemus liiketoimintojen strategisesta suunnittelusta ja rahoituksesta
- Kauppätieteen maisteri Vaasan yliopistosta
- Suomen kansalainen



Nina Ehrnrooth

(synt. 1962)

Hallituksen jäsen listautumisesta alkaen

- Toimitusjohtaja Partioaitta Oy:ssä
- Friluft Retail Europen johtoryhmän jäsen
- Lyra in Africa r.y:n hallituksen puheenjohtaja
- Toiminut aiemmin HR-konsulttina Virvo Oy:ssä, HR-johtajana (HR manager) Dell Oy:ssä sekä Stadium Oy:n HR- ja varamajohtajana
- Kauppätieteen maisteri Hanken Svenska Handelshögskolanista
- Suomen kansalainen



Kaisa Lipponen

(synt. 1980)

Hallituksen jäsen listautumisesta alkaen

- Johtoryhmän jäsen (SVP, Communications & Sustainability) Paullig Ab:ssa
- Toiminut viimeisen viiden vuoden aikana toiminut hallituksen jäsenenä ProCom Oy:ssä sekä muun muassa viestintäjohtajana Neste Oy:ssä
- Filosofian maisteri Jyväskylän yliopistosta
- Suomen kansalainen

JOHTORYHMÄ



Mika Pirneskoski
(synt. 1978)

Toimitusjohtaja vuodesta 2019

- Ennen nykyistä tehtävää Pirneskoskella on ollut useita tehtäviä Lamor-konsernissa
- Kauppätieteen maisteri Oulun yliopistosta
- Suomen kansalainen



Timo Koponen
(synt. 1969)

Talusojohtaja vuodesta 2021

- Ennen siirtymistään Lamorille Koponen on toiminut useissa tehtävissä Wärtsilä Oyj:ssä sekä ulkopuolisena neuvonantajana Bain & Companyssa ja Trailmaker Oyj:ssä
- Kauppätieteen maisteri Turun kauppakorkeakoulusta
- Suomen kansalainen



Johanna Grönroos
(synt. 1977)

Kehitysjohdaja vuodesta 2021

- Ennen siirtymistään Lamorille, Grönroos on toiminut osakkaana sekä Senior Managerina Ernst & Young Oyj:ssä
- Kauppätieteen maisteri Turun kauppakorkeakoulusta
- Grönroos toimii lisäksi hallituksen jäsenenä CarbonLink Oyj:ssä
- Suomen kansalainen



Magnus Miemois
(synt. 1970)

Operatiivinen johtaja vuodesta 2020

- Ennen siirtymistään Lamorille, Miemois on toiminut useissa tehtävissä Wärtsilä Oyj:ssä
- Diplomi-insinööri Teknillisestä korkeakoulusta
- Miemois toimii lisäksi hallituksen puheenjohtajana ja toimitusjohtajan sijaisena PMR Performance Oyj:ssä
- Suomen kansalainen



Mervi Oikonen
(synt. 1976)

Henkilöstöjohtaja 1/2022

- Ennen siirtymistään Lamorille, Oikonen on toiminut HR-johtotehtävissä Neste Oyj:ssä ja ABB Oyj:n eri liiketoimintayksiköissä
- Kauppätieteen maisteri Helsingin Kauppakorkeakoulusta
- Suomen kansalainen



Johan Grön
(synt. 1966)

Operatiivinen johtaja 5/2022

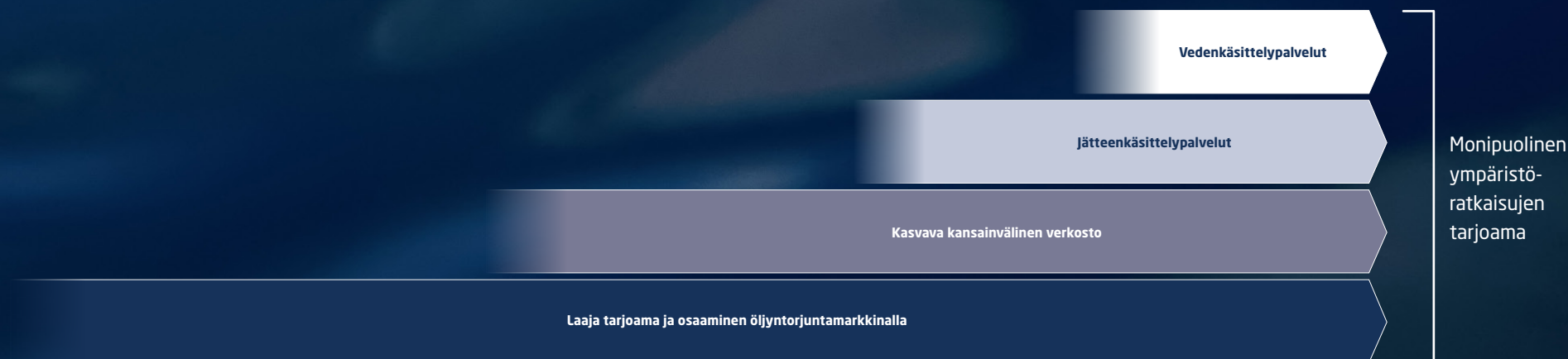
- Ennen siirtymistään Lamorille, Grön on toiminut johtotehtävissä Gasumilla sekä Outotecilla, Kemiralla sekä Xylem Inc.:ssa. Tämän lisäksi hän on toiminut useissa johtotehtävissä mm. Stora Ensolla ja Valmetilla.
- Tekniikan tohtori Åbo Akademiasta
- Suomen kansalainen

Nykyinen operatiivinen johtaja Magnus Miemois jatkaa Lamorin kaupallisen johtajana Johanin aloitettua.

HISTORIA



Lamor on kehittynyt monipuolisten ympäristöratkaisujen kansainväliseksi toimijaksi





LAMOR

TOIMINTAKERTOMUS JA TILINPÄÄTÖS 2021

Sisällys

Hallituksen toimintakertomus	26				
Konsernitilinpäätös (IFRS)	38				
Konsernin tuloslaskelma	38				
Laaja tuloslaskelma	38				
Konsernitase	39				
Laskelma konsernin oman pääoman muutoksista	41				
Konsernin rahavirtalaskelma	43				
Konsernitilinpäätöksen liitetiedot	44				
1 Konsernitilinpäätöksen laadintaperiaatteet	44				
1.1 Konsernin perustiedot	44				
1.2 Laatimisperusta	46				
1.3 Johdon harkintaa edellyttävät keskeiset arviot ja oletukset	47				
1.4 Julkistetut uudet ja muutetut IFRS-standardit, jotka eivät ole voimassa	47				
2 Konsernin taloudellinen kehitys	48				
2.1 Myyntituotot asiakassopimuksista	48				
2.2 Liiketoiminnan muut tuotot ja kulut	53				
2.3 Henkilöstökulut	54				
2.4 Rahoitustuotot ja -kulut	55				
2.5 Tuloverot	56				
2.6 Osakekohtainen tulos	59				
3 Käyttöpääoma ja investoinnit	60				
3.1 Liiketoimintojen yhdistäminen	60				
3.2 Osakkuusyhtiöt ja yhteisjärjestelyt	62				
3.3 Liikearvo ja arvonalentumistestaus	65				
3.4 Aineettomat hyödykkeet	67				
3.5 Aineelliset hyödykkeet	69				
3.6 Vuokrasopimukset	71				
3.7 Vaihto-omaisuus	73				
3.8 Myyntisaamiset ja sopimukseen perustuvat omaisuuserät	74				
3.9 Varaukset, ostovelat, muut lyhytaikaiset velat ja sopimukseen perustuvat velat	76				
4 Rahoitusinstrumentit ja pääomarakenne	77				
4.1 Rahoitusriskien hallinta	77				
4.2 Käyvän arvon laskenta	81				
4.3 Rahoitusvarat ja -velat	82				
4.4 Rahat ja pankkisaamiset	88				
4.5 Velat ja vuokrasopimusvelat	88				
4.6 Pääoman hallinta	90				
4.7 Oma pääoma	91				
5 Muut liitetiedot	92				
5.1 Lähipiiritapahtumat	92				
5.2 Ehdolliset velat ja vastuusitoumukset	93				
5.3 Tilikauden jälkeiset tapahtumat	94				
Emoyhtiön tilinpäätös (FAS)	95				
Allekirjoitukset toimintakertomukseen ja tilinpäätökseen	108				
Tilintarkastuskertomus	109				

Hallituksen toimintakertomus 1.1.-31.12.2021

Vuosi 2021 lyhyesti

- Saadut tilaukset kasvoivat 511,2 % ja olivat 260,8 miljoonaa euroa (42,6)
- Tilaukanta kasvoi voimakkaasti ja oli 226,9 miljoonaa euroa (19,4)
- Liikevaihto kasvoi 12,9 % ja oli 51,5 miljoonaa euroa (45,6)
- Käyttökate (EBITDA) oli 6,0 miljoonaa euroa (5,6)
- Oikaistu käyttökate (EBITDA) kasvoi 4,6 % ja oli 6,7 miljoonaa euroa (6,4) (oikaistu listautumiseen liittyvillä kuluilla 0,6 miljoonaa euroa)
- Liikevoitto (EBIT) oli 1,9 miljoonaa euroa (2,4)
- Oikaistu liikevoitto (EBIT) oli 2,8 miljoonaa euroa (3,4)
- Liiketoiminnan rahavirta oli -5,4 miljoonaa euroa (6,0)
- Osakekohtainen tulos kasvoi 0,05 euroon (0,03)
- Hallitus ehdottaa, että osinkoa ei jaeta tilikaudelta 2021.

Liiketoiminnan kehitys vuonna 2021

Vuosi 2021 oli Lamorille käänteentekevä. Voitimme merkittäviä usean vuoden mittaisia palvelusopimuksia ja paransimme toimitusvalmiuttamme vastaamaan isojen projektien tarpeita. Kehitimme myös liiketoimintaamme ja vastuullisuustyötämme. Kasvustrategiamme mahdollistamiseksi järjestimme joulukuussa onnistuneen osakeannin ja listauduimme Nasdaq First North Premier Growth Market Finland-markkinapaikalle.

Strategiamme – olla maailmanlaajuisesti paikallinen – osoitti toimivuutensa vuoden mittaan. Strategiamme ansiosta olemme pystyneet toimimaan erittäin tehokkaasti, vaikka koronatoimenpiteet ovatkin rajoittaneet liikkumista.

Vuonna 2021 liikevaihtomme kasvoi 52 miljoonaan euroon. Kasvu edellisestä vuodesta oli 12,9 prosenttia. Liikevaihdon kasvuun vaikutti merkittävästi Saudi-Arabian NCEC-sopimus, vaikka suuri osa tämän suuren palveluprojektin liikevaihdosta kirjautuukin tuleville vuosille. Voitimme kaikki suuret kilpailutukset, joihin osallistuimme, joten voimme olla erittäin tyytyväisiä suoritukseemme.

Tilaukstantamme oli vuoden lopussa 227 miljoonaa euroa, joka on yli 10 kertaa suurempi kuin aiempina vuosina. Tästä vuonna 2022 toimitettavien laitteiden ja palvelujen osuus on arviolta noin 79 miljoonaa euroa. Loput tilauksien laitteitoimitukset sekä palvelusopimusten toimitukset ajoittuvat useammalle tulevalle vuodelle.

Vuoden aikana allekirjoitimme merkittävän palvelusopimuksen Punaisenmeren alueen öljyntorjuntavalmiuksien vahvistamisesta

Saudi-Arabiassa sekä kaksi projektisopimusta Kuwait Oil Companyn kanssa. Osallistuimme vuoden aikana myös useisiin eri öljyntorjunta-harjoituksiin ympäri maailmaa. Harjoituksilla on erittäin tärkeä rooli toimintakyvyn ylläpitämisessä: "Niin pelaat kuin harjoittelet" pätee niin urheilussa kuin öljyntorjunnassakin.

Koko vuoden oikaistu liikevoittoprosenttimme oli 5,5 prosenttia, mikä ei vielä vastannut pitkän aikavälin tavoitteitamme, joka on 14 prosenttia. Vuoden jälkimmäisellä puoliskolla kannattavuutemme kuitenkin parani, ja oikaistu liikevoittoprosentti oli 10,5 %. Kasvu tukee skaalautuvan liiketoimintamallimme ansiosta kannattavuuden paranemista, ja teemme määrätietoisesti töitä saavuttaaksemme tavoitelemamme kannattavuustason.

Yksi viime vuoden tärkeimpiä tapahtumia oli Lamorin joulukuinen listautuminen Nasdaq First North Premier -markkinapaikalle. Listautumista valmisteltiin pitkään, ja se oli suuri ponnistus koko organisaatioltamme. Tavoitteenamme oli kerätä annilla varoja kasvustrategiamme toteuttamiseksi ja pääomarakenteemme vahvistamiseksi. Mittavat palveluprojektimme vaativat merkittävästi käyttöpääomaa, ja listautumisannin ansiosta taseemme onkin nyt huomattavasti vahvempi. Keräsimme annissa 35 miljoonan euron bruttovarat ja saimme yli 10 000 uutta osakkeenomistajaa.

Listautumisen lisäksi aloitimme kaksi muuta tärkeää kehitysprojektia, vastuullisuusraportointimme kehityshankkeen sekä muovijäteongelmaan liittyvän kasvumoottorihankkeen. Kasvumoottorihankkeella pyrimme ratkaisemaan globaalia muovijäteongelmaa. Aloitimme ensimmäiset projektimme Kaakkois-Aasiassa yhteistyössä RiverRecycle Oy:n kanssa

Hallituksen toimintakertomus 1.1.-31.12.2021

ja investoimme jätemuovin nesteytysteknologiaan. Tavoitteenamme on jatkuvasti etsiä ja kehittää uusia ympäristöratkaisuja, jotta voimme tarjota asiakkaillemme entistä laaja-alaisempia kokonaisuuksia.

Vuonna 2021 teimme paljon työtä vastuullisuutemme ja vastuullisuusraportoinnin kehittämiseksi. Laadimme ensimmäistä kertaa vastuullisuusstrategian, määritimme tärkeimmät mittarit ja laskimme toimintamme hiilijalan- ja kädenjäljen. Osoituksena hyvästä työstämme saimme ensimmäisenä suomalaisena yhtiönä Nasdaq Green Equity Designation -tunnustuksen tammikuussa 2022. Haluamme olla malliyhtiö vastuullisuuden saralla ja kehittää jatkossakin omaa liiketoimintaamme yhä vastuullisemmaksi, esimerkiksi suunnitelmalla ja rakentamalla kaikki jätteen- ja vedenkäsittelyratkaisumme kestäväen kehityksen periaatteita noudattaen.

Henkilöstömme työtyytyväisyys ja -turvallisuus ovat meille tärkeitä vastuullisuusteemoja, ja tavoitteenamme on kehittää edelleen johtamisosaamistamme, jotta pystymme vastaamaan hyvin kasvumme aiheuttamiin muutoksiin. Arvioimme henkilöstömäärämme kasvavan merkittävästi tulevina vuosina, vaikka henkilöstön määrä voi vaihdella vuosittain runsaastikin tilauskannan ja projektitilanteen mukaan.

Vuonna 2022 liiketoimintamme painopiste on isojen palvelusopimusten ansiosta vahvasti Lähi-idässä, ja uskomme, että nämä sopimukset mahdollistavat merkittävän orgaanisen kasvun seuraavien vuosien aikana. Lisäksi meillä on hyviä kasvumahdollisuuksia Etelä-Amerikassa, missä olemme olleet vahva paikallinen toimija jo useiden vuosien ajan.

Tästä osoituksena olemme mukana kahdessa ympäristövahingon torjunta- ja kunnostushankkeessa Perussa ja Ecuadorissa, joiden yhteisarvo on vähintään 22,5 miljoonaa euroa. Tilikauden jälkeen tammikuussa 2022 avasimme myyntikonttorin Norjaan, jotta voimme tarjota paikallisille kalankasvatusmarkkinoille vedenkäsittelyratkaisujamme ja solmimme aiesopimuksen yhteisyrityksen perustamisesta Saudi-Arabiaan.

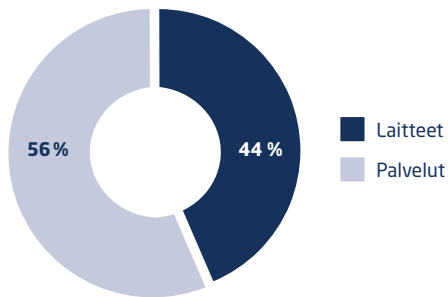
Vastuullisuus ja ympäristöarvot ovat viime vuosina korostuneet voimakkaasti, ja uskomme tämän kehityksen jatkuvan. Arviomme mukaan ympäristöratkaisujen markkina kasvaa vuonna 2022 merkittävästi. Liikevaihtomme on nopeassa kasvussa ja odotamme, että saavutamme pitkän aikavälin mukaisen 100 miljoonan euron tavoitteen jo vuonna 2022.

Venäjän perusteeton hyökkäys Ukrainaan lisää yleistä epävarmuutta ja vaikuttaa maailmantalouteen. Hyökkäys vaikuttaa erityisesti Venäjän liiketoimintaamme, jonka vaikutus on kuitenkin Lamorille vähäinen. Lisäksi se saattaa vaikuttaa myös esimerkiksi hankinta- ja logistiikka-ketjuihimme. Seuraamme tilannetta ja reagoimme siihen aktiivisesti.

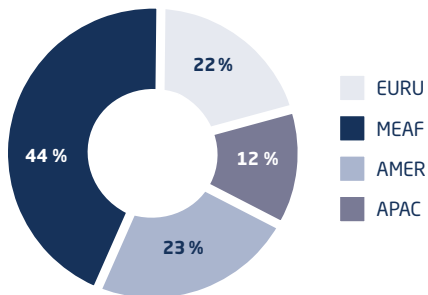
Hallituksen toimintakertomus 1.1.-31.12.2021

Liikevaihdon jakauma 2021

Laitteet ja palvelut



Alueet



Tunnusluvut

Tuhatta euroa	1.1.-31.12.2021	1.1.-31.12.2020	Muutos %
Liikevaihto	51 517	45 621	12,9 %
Käyttökate (EBITDA)	6 014	5 610	7,2 %
EBITDA %	11,7 %	12,3 %	
Oikaistu EBITDA	6 692	6 399	4,6 %
Oikaistu EBITDA %	13,0 %	14,0 %	
Liikevoitto (EBIT)	1 941	2 426	-20,0 %
Liikevoitto (EBIT) %	3,8 %	5,3 %	
Oikaistu liikevoitto (EBIT)	2 831	3 438	-17,7 %
Oikaistu liikevoitto (EBIT) %	5,5 %	7,5 %	
Tilikauden tulos	869	840	3,5 %
Tulos/osake (EPS), laimentamaton, euroa	0,05	0,03	52,7 %
Oman pääoman tuotto (ROE) %	1,9 %	3,0 %	
Sijoitetun pääoman tuotto (ROI) %	3,0 %	5,3 %	
Omavaraisuusaste %	56,2 %	46,8 %	
Nettovelkaantumisaste %	-6,9 %	41,6 %	
Saadut tilaukset	260 831	42 646	511,6 %
Tilaukanta	226 906	19 400	1 069,6 %
Henkilökunta keskimäärin tilikauden aikana	290	432	-32,9 %

Tunnuslukujen laskentakaavat on esitetty toimintakertomuksen lopussa.

Hallituksen toimintakertomus 1.1.-31.12.2021

Vaihtoehtoiset tunnusluvut (APM)

Lamor noudattaa ESMA:n (European Securities and Markets Authority) vaihtoehtoisten tunnuslukujen esittämisestä annettua ohjeistusta, joka on ollut voimassa vuodesta 2016 lähtien.

Lamor käyttää ja esittää seuraavia vaihtoehtoisia tunnuslukuja, jotka havainnollistavat paremmin Lamorin toiminnan kehitystä: oikaistu EBIT, oikaistu EBITDA, ROI, ROE, omavaraisuusaste ja nettovelkaantumisaste.

Oikaistut EBIT ja EBITDA sisältävät seuraavat erät:

Oikaistu EBIT ja EBITDA	1.1.-31.12.2021	1.1.-31.12.2020
Liiketulos (EBIT)	1 941	2 426
Poistot ja arvonalentumiset	4 072	3 183
EBITDA	6 014	5 610
Vertailukelpoisuuteen vaikuttavat erät		
Yritysjärjestelykulut	79	789
Listautumiseen liittyvät kulut	599	0
Oikaistu EBITDA	6 692	6 399
Poistot ja arvonalentumiset	-4 072	-3 183
Hankintamenojen kohdistuksiin liittyvät poistot	211	223
Oikaistu EBIT	2 831	3 438

Hallituksen toimintakertomus 1.1.-31.12.2021

Markkinanäkymät

Maailmanlaajuisesti vahvistuva ympäristötietoisuus luo kysyntää kestäville ratkaisuille maaperän ja vesistöjen puhdistamiseksi. Kasvanut ympäristötietoisuus on saanut valtiot ja yksityisen sektorin kiinnittämään huomiota puhdistamatta jääneisiin maaperä- ja vesistöalueisiin. Öljyvahingoista syntyneitä ennallistamisvastuita on maailmanlaajuisesti paljon, ja huomattava määrä aiemmista merkittävistä öljyvahingoista on edelleen puhdistamatta.

Esimerkiksi Pohjois-Amerikassa on arviolta noin 3,5 miljoonaa hylättyä öljykaivoa ja Euroopassa yhteensä noin miljoona saastunutta maa-aluetta. Lamor arvioi vanhojen vahinkojen puhdistamiseen liittyvien toimenpiteiden luovan merkittävät markkinat innovatiivisille ja kestävästi toteutettaville kokonaisvaltaisille ympäristöratkaisuille. Ympäristötietoisuuden kasvamisen seurauksena ympäristölainsäädäntöä on kiristetty, ja riittävä öljyntorjuntalaitteilla ja -palveluilla on suuri merkitys tulevaisuuden ympäristönsuojelussa.

Kattavan laitevalikoimansa ja maaperän ja vesistöjen puhdistamiseen liittyvän kokemuksensa ansiosta Lamor pystyy tarjoamaan asiakkailleen kattavia kokonaisratkaisuja ennallistamisvastuun pienentämiseksi ja ennakkovarautumisvalmiuden parantamiseksi. Öljynporauksen arvioidaan kasvavan seuraavan viiden vuoden aikana. Samaan aikaan lisääntynyt ymmärrys ekosysteemien haavoittuvuudesta ja kertyneestä pilaantuneesta maa-aineksesta luo julkiselle ja yksityiselle sektorille tarpeita varautua paremmin tuleviin onnettomuuksiin ja rahoittaa aiempien vahinkojen puhdistusta.

Lamor pyrkii hyödyntämään vahvaa osaamistaan kasvaakseen näissä markkinasegmenteissä ja näillä maantieteellisillä alueilla.

Lisääntynyt ympäristötietoisuus ja varsinkin ESG-mittareiden käyttöönotto ovat merkittäviä kilpailuetuja Lamorille. Öljyalan yhtiöitä painostetaan kehittämään kestäviä ratkaisuja liiketoiminta-alueilleen. Uskomme ympäristöinvestointien kasvavan suhteellisesti enemmän öljy-, kaasun- ja petrokemian teollisuudessa verrattuna muihin teollisuuden aloihin. Lamor kehittää tapoja auttaa asiakkaitaan epäsuoran päästötiedon keräämisessä (niin kutsuttu Scope 3 -päästötiedon) ja mahdollistaa monille suurille yhtiöille vaaditun tarkkuuden projektiansa hiilijalanjäljen arvioinnissa.

Ohjeistus vuodelle 2022

Lamor arvioi liikevaihtonsa olevan vähintään 110 miljoonaa euroa vuonna 2022. Oikaistun liikevoiton arvioidaan olevan vähintään 12 miljoonaa euroa.

Lamorilla on vahva tilauskanta vuodelle 2022. Merkittävä osa liikevaihdosta syntyy suurten palveluprojektien toimituksista, joten mahdolliset suuremmat viivästymät projektien etenemisessä muodostaisivat riskin vuoden 2022 liikevaihtoon ja tulokseen.

Venäjänsä perusteeton hyökkäys Ukrainaan lisää yleistä epävarmuutta ja vaikuttaa maailmantalouteen. Hyökkäys vaikuttaa erityisesti Venäjän liiketoimintaan, jonka vaikutus on kuitenkin Lamorille vähäinen. Lisäksi se saattaa vaikuttaa myös esimerkiksi Lamorin hankinta- ja logistiikkaketjuihin.

Mahdollinen uusi Covid-19 -variantti saattaisi niin ikään vaikuttaa negatiivisesti Lamorin liikevaihtoon ja tulokseen myös vuonna 2022, koska se saattaisi vaikuttaa Lamorin kykyyn toimittaa projekteja tehokkaasti.

Pitkän aikavälin taloudelliset tavoitteet

Lamorin hallitus on määritellyt yhtiölle seuraavat taloudelliset tavoitteet:

- Kasvu: Annualisoidun liikevaihdon kasvattaminen yli 100 miljoonaa euroon niin aikaisin kuin mahdollista ja markkinakassua merkittävästi nopeampi vuosittainen kasvu tämän tason saavuttamisen jälkeen.
- Kannattavuus: Oikaistu EBITDA-% yli 16 prosenttia ja oikaistu liikevoitto (EBIT) % yli 14 prosenttia.
- Rahoitusrakenne: Yhtiön strategiaan, tavoitteisiin ja riskiprofiiliin sopivan rahoitusrakenteen saavuttaminen vahvan taseen kautta.
- Osinkopolitiikka: Yhtiö pyrkii jakamaan vuosittaista osinkoa, huomioiden kuitenkin liiketoiminnan kasvun yhtiön tärkeimpänä tavoitteena.

Hallituksen toimintakertomus 1.1.-31.12.2021

Taloudellinen tulos

Konsernin liikevaihto kasvoi 12,9 % ja oli 51,5 miljoonaa euroa (45,6). Aikaisempien vuosien tapaan konsernin liikevaihdosta suuri osa muodostui toisella vuosipuoliskolla. Konsernin palveluprojektitoimitukset Saudi-Arabiassa ja Kuwaitissa toivat suuren osan toisen vuosipuoliskon liikevaihdosta. Katsauskauden aikana konsernin Etelä-Amerikan toiminnot jatkuivat matalalla tasolla öljynporaukseen liittyvän paikallisen toiminnan vähäisyyden vuoksi.

Konsernin oikaistu käyttökate (EBITDA) oli 6,7 miljoonaa euroa (6,4) eli 4,6 % enemmän kuin vertailukaudella. Organisaation vahvistamiseen liittyvät kustannukset ja tytäryhtiöiden huomattavasti heikompi tulos heikensivät muiden yksiköiden positiivisen kehityksen vaikutusta. Vertailukauden kannattavuuteen vaikutti erittäin kannattava öljyntorjuntaoperaatio Amazonin alueella Ecuadorissa. Toisen vuosipuoliskon korkeampi liikevaihto kertoo konsernin kyvystä hyödyntää operatiivisen toiminnan laajenemisen mukanaan tuomaa positiivista skaalaetua.

Oikaistu liikevoitto (EBIT) oli 2,8 miljoonaa euroa (3,4). Edellä mainitun kustannusten nousun lisäksi liikevoittoon vaikuttivat myös Saudi-Arabian projektiin liittyneet käyttöoikeusomaisuuden poistot (IFRS 16), jotka olivat kauden aikana -1,0 miljoonaa euroa.

Rahoitustuotot ja -kulut olivat -1,8 miljoonaa euroa (-1,4). Rahoituskulut sisälsivät -1,0 miljoonaa euroa takauskuluja (-0,6) ja -0,6 miljoonaa euroa (-0,6) korkokuluja. Näiden lisäksi rahoituskuluihin sisältyi vuokrasopimusvelkojen korkoja -0,1 miljoonaa euroa (0,0).

Konsernin tulos ennen veroja oli 0,2 miljoonaa euroa (1,0).

Liiketoiminnan rahavirta oli -5,4 miljoonaa euroa (6,0). Rahavirtaan vaikutti negatiivisesti erityisesti Saudi-Arabian palveluprojektin käynnistymiseen liittyvä hankintojen ja asiakkaan maksupostien eriaikaisuus. Suuret projektit sitovat tyyppillisesti pääomaa projektin alkuvaiheessa.

Investointien rahavirta oli -4,3 miljoonaa euroa (-2,0), mikä koostui investoinneista globaalin verkoston kehittämiseen Business Finlandin kasvumoottorihankkeen puitteissa sekä palveluliiketoiminnan kalustokannan kasvattamiseen. Lisäksi yhtiö investoi kaudella 0,4 miljoonaa euroa Pyroplast Energy -teknologia-yhtiöön.

Konsernin omavaraisuusaste oli 56,2 (46,8) prosenttia ja nettovelkaantumisaste -6,9 prosenttia (41,6). Velkojen määrän kasvun lisäksi omavaraisuus- ja nettovelkaantumisasteeseen vaikuttivat IFRS 16-standardin mukaiset Saudi-Arabian projektin öljyntorjunta-alusten vuokratavuut.

Tilaukanta oli kauden lopussa 226,9 miljoonaa euroa (19,4). Katsauskauden aikana saatujen uusien tilausten arvo oli 260,8 miljoonaa euroa (42,6). Merkittävimpiä uusia tilauksia olivat Saudi-Arabian projekti ja kaksi Kuwaitin palveluprojektia, jotka kirjattiin tilaukantaan huhti- ja heinäkuussa. Näiden projektien liikevaihto tuloutuu seuraavien 3-5 vuoden aikana.

Investoinnit sekä tutkimus- ja kehitystoiminta

Investoinnit aineellisiin ja aineettomiin hyödykkeisiin vuonna 2021 olivat 3,4 miljoonaa euroa (2,1). Lamor investoi katsauskauden

aikana 0,4 miljoonaa euroa Pyroplast Energy -teknologia-yhtiön osakeisiin. Käyttöoikeusomaisuuserien kasvu 6,2 miljoonaan euroon (0,2) liittyi suurimmaksi osaksi Saudi-Arabian palveluprojektissa käytettävien alusten vuokriin.

Kauden poistot ja arvonalentumiset olivat yhteensä 4,1 miljoonaa euroa (3,2).

Konsernin kehitysmenot tilikaudella olivat 1,2 (1,4) miljoonaa euroa, joihin saatiin julkisia tuotekehitysavustuksia yhteensä 0,4 (0,6) miljoonaa euroa. Saadut julkiset avustukset on vähennetty taseeseen aktivoituista kehitysmenoista. Kehitystoiminta käsitti öljyntorjuntalaitteiden ja palveluliiketoiminnan kehitystä.

Taloudellinen asema

Lamorin korolliset velat koostuvat pankkilainoista, pääomalainoista ja IFRS 16 -standardin mukaisista vuokrasopimusveloista. Lamorin korolliset velat 31.12.2021 olivat 24,7 miljoonaa euroa (17,1), joista vuokrasopimusvelat olivat 5,5 miljoonaa euroa (1,0), ja yhtiön nettovelat olivat -4,2 miljoonaa euroa (11,8). Katsauskauden lopussa konsernin rahavarat olivat 28,9 miljoonaa euroa (5,3). Lamorin velkojen kasvu vuonna 2021 johtui konsernin suurten projektien käyttöpääoman rahoitustarpeesta ja Saudi-Arabian projektin vuokrasopimusvelkojen kasvusta.

Konsernin rahalaitoslainoihin kuului kauden lopussa kesäkuussa 2021 solmittuja senioriehtoisia rahoitussopimuksia. Näihin sopimukseen kuuluu 8,0 miljoonan rahoituslimiitti, josta 6,7 miljoonaa euroa oli

Hallituksen toimintakertomus 1.1.-31.12.2021

käytössä. Pankkilainoja oli 8,0 miljoonaa euroa, minkä lisäksi yhtiöllä oli 3,5 miljoonan euron käyttämätön valmiusluotto. Annettujen takausten arvo oli 22,9 miljoonaa euroa.

Luottojärjestelyjen lisäksi Lamorin velkarahoituksen määrä oli 2,5 miljoonaa euroa, josta 2,3 miljoonaa euroa oli 31.12.2021 nostamatta, ja Valtiokonttorin myöntämä pääomalaina 3,0 miljoonaa euroa, joka liittyy Business Finlandin kasvukonekilpailuun. Nämä järjestelyt ovat toissijaisessa asemassa senioriehtoiseen rahoitukseen nähden.

Henkilöstö

Vuoden 2021 aikana Lamor työllisti keskimäärin 290 henkilöä (432). Henkilöstön keskimääräiseen lukumäärään vaikuttaa suuresti konsernin projektiluontoinen toiminta. Vuoden 2020 henkilöstömäärään vaikutti huomattavasti työvoimavaltainen palveluprojekti Ecuadorissa.

Vastuullisuus

Lamorin tavoitteena on puhdistaa maailma, ja yhtiö on perustamistensa alkaen toiminut tämän tavoitteen saavuttamiseksi. Lamor on sitoutunut korkeisiin laatuavoitteisiin varmistaakseen koko toimintansa ympäristöystävällisyyden. Lamor kehittää jatkuvasti uusia menetelmiä ja etsii uusia ratkaisuja tavoitteensa saavuttamiseksi.

Green Equity Designation -merkintä

Lamor oli ensimmäinen suomalainen yhtiö, jolle myönnettiin Nasdaqin Green Equity Designation -merkintä. Merkintä tukee listattujen

yhtiöiden siirtymää kohti vihreitä liiketoimintamalleja ja strategioita sekä mahdollistaa sijoittajille paremman näkyvyyden yhtiön vihreään strategiaan ja tavoitteisiin.

Nasdaq Green Equity Designation voidaan myöntää listatuille yhtiöille, joiden liiketoiminnasta yli 50 prosenttia muodostuu ympäristöystävälliseksi luokitelluista liiketoimista ja joiden investoinneista yli 50 prosenttia kohdistuu vihreäksi luokiteltavaan toimintaan. Hakemusvaiheessa Nasdaqin hyväksymä arvioija tekee yhtiön liiketoiminnasta ja investointien ympäristöystävällisyydestä laadullisen arvioinnin todentaakseen, että yhtiö täyttää Nasdaq Green Equity Designation -merkinnän edellytykset. Norjalainen Cicero Shades of Green teki tämän arvioinnin Lamorista.

Vastuullisuus on Lamorin mission Puhdistetaan maailma ytimessä. Lamorin visio on puhdas huominen, jossa tulevatkin sukupolvet saavat nauttia puhtaista vesistöistä ja puhtaasta maaperästä. Nasdaqin Green Equity Designation -merkintä tukee Lamorin vastuullisuusstrategiaa ja vastuullisia liiketoimintamalleja. Merkinnän avulla Lamorin läpinäkyvyys sen hiilijalanjäljen osalta kasvaa, ja toisaalta se tukee yhtiötä kehittämään toimintamalleja, joiden avulla sen positiivinen hiilikädenjälki kasvaa edelleen.

Lamor sai oikeuden Nasdaqin Green Equity Designation -merkintään 19.1.2022.

Positiivinen nettovaikutus

Liiketoiminnallaan Lamor luo positiivisen nettovaikutuksen ympäristöön ja yhteiskuntaan. Tämä todettiin The Upright Projectin

tutkimuksessa. The Upright Project toimii Nasdaqin kumppanina yhtiöiden nettovaikutuksen arvioinnissa.

Lamor pystyy tuottamaan liiketoiminnallaan niukoilla resursseilla laajoja ympäristö- ja terveyshyötyjä, joihin kuuluu muun muassa luonnon monimuotoisuuden suojeleminen, päästöjen ja jätteiden vähentäminen sekä niukkojen ympäristöresurssien säästäminen. Verrattuna Nasdaq Helsingin listayhtiöihin Lamorin liiketoiminta erottuu korkean nettovaikutussuhdelukunsa ansiosta. Luku on +74 prosenttia, kun Nasdaq Helsingin virallisen listan keskiarvo on -13 prosenttia. Nettovaikutussuhde muodostuu positiivisten ja negatiivisten yhteiskuntavaikutusten erotuksen suhteesta positiivisiin yhteiskuntavaikutuksiin.

Vastuullisuus toiminta

Ympäristötietoisuus ja erityisesti vastuullisuusmittareiden käyttöön-otto tuovat Lamorille huomattavan kilpailuedun. Lamor on investoinut voimakkaasti vastuullisuuden systemaattiseen seuraamiseen. Lamor on laatinut vastuullisuusstrategian, laskenut vastuullisuusmittareita ja määritellyt vastuullisuustavoitteensa.

Vuonna 2021 Lamor teki olennaisuusanalyysin sidosryhmiensä mielipiteisiin ja muuhun saatavilla olevaan tietoon pohjautuen. Tähän kuuluivat Ciceron ja Uprightin analyysit, jotka ovat olennaisen tärkeitä konsernin vastuullisuustyön kannalta. Tämän analyysin perusteella Lamor muodosti vastuullisuusohjelman, johon kuuluu liiketoiminnan ja sen kädenjäljen yhdistäminen ympäristö- ja sosiaaliin tavoitteisiin, joiden avulla vähennetään jalanjälkeä.

Hallituksen toimintakertomus 1.1.-31.12.2021

Lamor julkaisee ensimmäisen vastuullisuusraporttinsa vuodelta 2021 maaliskuussa 2022. Jatkossa Lamor on sitoutunut seuraamaan ympäristön kehitystä ja työskentelee jatkuvasti tullakseen yhä vastuullisemmaksi markkinatoimijaksi, jolla on käytössä tärkeimmät vastuullisuusmittarit.

Hallinto

Varsinaisen yhtiökokouksen päätökset

Lamor Corporation Oy:n varsinainen yhtiökokous pidettiin Porvoossa 29.6.2021.

Yhtiökokous vahvisti tilinpäätöksen vuodelta 2020 ja myönsi hallituksen jäsenille ja toimitusjohtajalle vastuuvapauden tilikaudelta 2020.

Yhtiökokous vahvisti hallituksen lukumäärän kolmeksi ja nimitti Esa Ikäheimosen hallituksen puheenjohtajaksi. Timo Rantanen ja Fred Larsen jatkoivat hallituksen jäseninä. Hallituksen jäsenten toimikausi kestää vuoden 2022 varsinaisen yhtiökokouksen loppuun.

Tilintarkastusyhteisö Ernst & Young Oy valittiin yhtiön tilintarkastajaksi seuraavan varsinaisen yhtiökokouksen päättämiseen saakka.

Ylimääräinen yhtiökokous

Lamor Corporation Oy:n ylimääräinen yhtiökokous pidettiin Porvoossa 1.10.2021.

Lamorin osakkeenomistajat päättivät ylimääräisessä yhtiökokouksessa yksimielisesti valita yhtiön uusiksi hallituksen jäseniksi Nina Ehrnroothin ja Kaisa Lipposen ehdollisena listautumisen ja listautumisannin toteuttamiselle.

Ylimääräinen yhtiökokous päätti yhtiön osakkeiden liittämistä arvo-osuusjärjestelmään sekä yhtiön yhtiöjärjestyksen muuttamisesta osakkeen arvo-osuusjärjestelmään liittämisen mahdollistamiseksi.

Lisäksi osakkeenomistajat päättivät ylimääräisessä yhtiökokouksessa muuttaa yhtiön yhtiömuodon yksityisestä osakeyhtiöstä julkiseksi osakeyhtiöksi ja hyväksyä hallituksen ehdotukset yhtiöjärjestyksen muuttamiseksi mahdollisen listautumisen mahdollistamiseksi.

Muut osakkeenomistajien päätökset

Lamorin osakkeenomistajat tekivät 15.11.2021 kirjallisen päätöksen yhtiökokouksen päätösvaltaan liittyvässä asiassa.

Lamorin osakkeenomistaja päättivät, että osakkeita tarjottaisiin suunnatussa osakeannissa samassa suhteessa kuin heidän nykyinen omistusosuutensa yhtiöstä on. Jokaiselle osakkeenomistajalle annettaisiin 49 osaketta jokaista omistettua osaketta kohden niin, että osakkeiden kokonaismäärä päätöspäivänä olisi 19 816 629, ja että täsmäytyspäivä olisi 17.11.2021.

Hallitus valtuutettiin päättämään enintään 15 000 000 uuden osakkeen liikkeellelaskusta ja käynnistämään listautumisanti Nasdaq First North Premier Growth Market Finland -markkinapaikalla liikkeellelaskun yhteydessä. Valtuutus olisi mahdollista käyttää yhdessä tai useammassa erässä osakkeenomistajien etuoikeudesta poiketen. Hallitus valtuutettiin päättämään osakeannin kaikista muista ehdoista. Valtuutus oli voimassa 31.12.2021 asti.

Hallitus

Lamorin hallituksen jäsenet ovat hallituksen puheenjohtaja Esa

Ikäheimonen sekä Nina Ehrnrooth, Fred Larsen, Kaisa Lipponen ja Timo Rantanen. Tarkastusvaliokunnan jäsenet ovat Timo Rantanen (puheenjohtaja), Nina Ehrnrooth ja Kaisa Lipponen.

Tilintarkastaja

Lamorin tilintarkastaja on tilintarkastusyhteisö Ernst & Young Oy. Ernst & Young Oy on nimittänyt päävastuulliseksi tilintarkastajaksi KHT Juha Hilmolan.

Selvitys hallinto- ja ohjausjärjestelmästä

Selvitys Lamor Corporation Oyj:n hallinto- ja ohjausjärjestelmästä on laadittu Suomen pörssiyritysten hallinnointia koskevan raportoinnin ohjeistuksen perusteella hallituksen toimintakertomuksesta erillisenä kertomuksena. Selvitys julkaistaan 31.3.2022 Lamorin internetsivuilla osoitteessa <https://sijoittajat.lamor.com/hallinnointi/>.

Listautuminen 2021

Lamor Corporation Oyj ilmoitti 11.11.2021 harkitsevansa listautumisantia ja listautumista Nasdaq First North Premier Growth Market Finland -markkinapaikalle.

Lamor Corporation Oyj:n hallitus päätti 7.12.2021 listautumisannin toteuttamisesta.

Tarjottavien osakkeiden merkintähinta oli instituutioannissa ja yleisöannissa 4,83 euroa osakkeelta ja henkilöstöannissa 4,35 euroa osakkeelta, mikä vastasi yhteensä noin 130 miljoonan euron markkina-arvoa Lamorille välittömästi listautumisannin jälkeen.

Listautumisannissa Lamor laski liikkeeseen 7 281 374 uutta

Hallituksen toimintakertomus 1.1.-31.12.2021

osaketta, mikä vastasi noin 27,0 prosenttia Lamorin liikkeeseen laskettujen ja ulkona olevien osakkeiden kokonaismäärästä listautumisannin jälkeen. Lamor sai listautumisannista noin 35,0 miljoonan euron bruttovarat, joista vähennettiin osakeantiin liittyvät kulut 3,1 miljoonaa euroa.

Listautumisannissa kysyntä suomalaisilta ja kansainvälisiltä sijoittajilta oli erittäin vahvaa, ja listautumisanti ylimerkittiin moninkertaisesti. Yleisöannissa vastaanotettiin merkinnät yli 10 000 sijoittajalta.

Kaikkiaan 7 021 422 osaketta alokoitiin instituutioannissa institutionaalisille sijoittajille Suomessa ja kansainvälisille sijoittajille, ja 1 000 000 osaketta alokoitiin yleisöannissa yksityishenkilöille ja yhteisöille Suomessa. Tämän lisäksi 352 158 osaketta alokoitiin henkilöstöannissa Lamorin työntekijöille. Lamorin liikkeeseen laskettujen ja ulkona olevien osakkeiden kokonaismäärä nousi 26 959 974 osakkeeseen ja kaikkien osakkeiden kokonaismäärä (mukaan lukien Lamorin hallussa olevat osakkeet) 27 502 424 osakkeeseen listautumisannissa tarjottujen uusien osakkeiden tultua rekisteröidyksi Patentti- ja rekisterihallituksen ylläpitämään kaupparekisteriin 7.12.2021.

Kaupankäynti Lamorin osakkeilla alkoi Nasdaq Helsinki Ltd:n ylläpitämässä Nasdaq First North Premier Growth Market Finlandissa 8.12.2021. Lamorin kaupankäyntitunnus on LAMOR.

Osakkeet ja osakepääoma

Lamorilla on yksi osakesarja. Jokaisella osakkeella on yhtäläinen ää-

nioikeus, ja yhtiön osakkeet tuottavat yhtäläiset oikeudet osinkoon. Osakkeisiin ei liity äänestysrajoituksia. Osakkeilla ei ole nimellisarvoa. Osakkeet on laskettu liikkeeseen Suomen lakien mukaisesti, ja kaikki osakkeet on maksettu kokonaisuudessaan. Osakkeet ovat euromääräisiä.

Katsauskauden päättyessä 31.12.2021 Lamorin osakepääoma oli 3 866 375,40 euroa ja liikkeeseen laskettujen osakkeiden kokonaismäärä oli 26 959 974 lukuun ottamatta yhtiön hallussa olevia osakkeita. Lamor lunasti tilikauden aikana yhteensä 438 400 kappaletta omia osakkeitaan, ja sillä oli 31.12.2021 hallussaan 542 450 omaa osaketta, mikä vastasi 2,0 % kaikkien osakkeiden kokonaismäärästä.

Kaupankäynti Lamorin osakkeilla alkoi Nasdaq First North Premier Growth Market Finlandissa 8.12.2021. Ensimmäisenä kaupankäyntipäivänä osakkeen avauskurssi oli 5,88 euroa. Osakkeen hinta katsauskauden viimeisen kaupankäyntipäivän päättyessä 31.12.2021 oli 4,61 euroa. Vuonna 2021 osakkeen korkein hinta oli 5,88 euroa ja alin hinta 4,14 euroa. Osakkeita vaihdettiin First North Premierissä joulukuussa 2021 noin 4 miljoonaa kappaletta. Osakevaihdon arvo oli noin 19 miljoonaa euroa. 31.12.2021 Lamorin markkina-arvo oli noin 124 miljoonaa euroa, ja yhtiöllä oli 7 381 osakkeenomistajaa.

Riskit ja liiketoiminnan epävarmuustekijät

Lamorin toimintaan vaikuttavat erilaiset toimintaympäristöön, sääntelyyn, liiketoimintaan ja rahoitukseen liittyvät riskit. Lamor pyrkii hyödyntämään saatavilla olevia mahdollisuuksia ja rajaamaan riskien mahdollisia haitallisia vaikutuksia. Lamorin riskienhallinnan tavoit-

teena on varmistaa tehokas ja onnistunut strategian toteutus sekä pitkän että lyhyen aikavälin tavoitteiden saavuttamiseksi. Lamorin johdon tehtävänä on säädellä riskinottohalukkuutta.

Toimintaympäristöön liittyvät riskit

Lamorin toimintaan vaikuttavat erilaiset toimintaympäristöön, sääntelyyn, liiketoimintaan ja rahoitukseen liittyvät riskit. Lamor pyrkii hyödyntämään saatavilla olevia mahdollisuuksia ja rajaamaan riskien mahdollisia haitallisia vaikutuksia. Lamorin riskienhallinnan tavoitteena on varmistaa tehokas ja onnistunut strategian toteutus sekä pitkän että lyhyen aikavälin tavoitteiden saavuttamiseksi. Lamorin johdon tehtävänä on säädellä riskinottohalukkuutta.

Lamor toimii yli 100 maassa tytä- ja osakkuusyhtiöidensä sekä kumppani- ja jakeluverkostonsa kautta. Lamorilla on tytä- ja osakkuusyhtiöitä 21 maassa ja liiketoimintaa jokaisella mantereella. Lisäksi Lamorin tavoitteena on kasvattaa ja laajentaa liiketoimintaansa myös tulevaisuudessa. Koska Lamorilla on liiketoimintaa ympäri maailman, se altistuu esimerkiksi poliittisille, taloudellisille, lainsäädännöllisille ja sosiaalisille olosuhteille kussakin maassa, jossa se harjoittaa liiketoimintaansa. Toimintansa kansainvälisen luonteen vuoksi Lamor altistuu kansainväliseen kauppaan liittyvien riskien vaikutuksille. Lisäksi Lamorin liiketoiminnan kehitys on osittain riippuvaista julkisen talouden yleisestä kehityksestä sekä julkistaloutta ohjaavasta poliittisesta päätöksenteosta.

Maailmanlaajuisilla epidemioilla ja pandemiolla, kuten tämänhetkellä koronavirustaudin (COVID-19) aiheuttamalla pandemiolla voi olla merkittävä vaikutus maailmantalouteen ja rahoitusmarkkinoihin.

Hallituksen toimintakertomus 1.1.-31.12.2021

Koronaviruspandemia on aiheuttanut merkittävää epävarmuutta maailmantaloudessa ja rahoitusmarkkinoilla, ja se voi pitkittyessään johtaa syvempään tai pitkäaikaisempaan maailmanlaajuiseen taantumaa. Koronaviruspandemian takia asetetut matkustusrajoitukset ovat vaikuttaneet Lamorin liiketoimintaan negatiivisesti erityisesti projektien viivästymisen kautta, vaikka Lamor ei olekaan joutunut perumaan projektejaan poikkeusolojen vuoksi. Liikkumisrajoitukset ovat vaikuttaneet palvelusopimusten toteuttamiseen erityisesti Etelä-Amerikassa. Suuret investointihankkeet ovat maailmanlaajuisesti edenneet koronaviruspandemian aikana tavallista hitaammin. Myös laiteliiketoimintaan on aiheutunut viivästyksiä ja laiteliiketoiminnan volyyymi pieneni koronaviruspandemian vuoksi.

Yhtiö seuraa tarkasti, kuinka Venäjän ja Ukrainan tilanteen aiheuttama epävarmuus kehittyy. Mahdolliset kauppapakotteet voivat vaikuttaa kielteisesti Venäjän-liiketoimintaamme, mutta niiden vaikutuksen konsernitasolla arvioidaan olevan vähäinen.

Oikeudelliseen sääntelyyn liittyvät riskit

Lamor toimii toimialalla, johon kohdistuu paljon sääntelyä, ja joka on lisäksi muun muassa yleisen ympäristötietoisuuden lisääntyessä jatkuvan muutospaineen alla. Lamorin tuleekin toiminnassaan noudattaa suurta määrää toimialaan kohdistuvaa lainsäädäntöä, erilaisia standardeja ja määräyksiä, jotka koskevat esimerkiksi jätteiden haitallisten aineiden käsittelyä, liiketoiminnan luvanvaraisuutta, terveyttä ja turvallisuutta, tietosuojaa, julkisia hankintoja, työvoiman käyttöä, kilpailua, yritystoimintaa yleisesti ja verotusta. Lamorin toiminnan maailmanlaajuinen luonne kasvattaa olennaisesti siihen

kohdistuvan erilaisen sääntelyn määrää, sillä sääntelyn ja määräysten sisältö saattaa vaihdella merkittävästi valtioittain.

Lamorin ja sen alihankkijoiden on toiminnassaan noudatettava lakeja, määräyksiä, lupaehtoja, viranomaisten ohjeita ja standardeja, jotka koskevat muun muassa pilaantuneiden alueiden puhdistamista, vaarallisten ja ympäristölle haitallisten aineiden käsittelyä ja hävittämistä sekä jätteiden vastaanottoa, käsittelyä ja kuljetusta. Merkittävimmät ympäristöriskit liittyvät ympäristölle vaarallisten aineiden, kuten kerätyn öljyn, käytettyjen kemikaalien tai Lamorin ja sen alihankkijoiden toiminnassaan käyttämien raskaan kaluston ja laivojen polttoaineen mahdolliseen vapautumiseen maaperään tai vesistöihin.

Liiketoimintaan liittyvät riskit

Negatiiviset muutokset Lamorin liiketoiminnassaan käyttämien komponenttien ja alihankkijoiden saatavuudessa ja markkinahinnoissa tai Lamorin laitteiden kuljetus- ja valmistuskustannuksissa voivat vaikuttaa haitallisesti Lamorin liiketoiminnan kannattavuuteen. Komponenttien hinnat ja Lamorin laitteiden kuljetus- ja valmistuskustannukset voivat nousta merkittävästikin esimerkiksi luonnonkatastrofien ja Lamorin toimitussopimusten ongelmien tai globaalien poikkeusolojen, kuten koronavirustaudin aiheuttaman pandemian, johdosta tai toimitusketjujen häiriöiden johdosta.

Koska Lamorin oma raportointivaluutta on euro, se altistuu valuuttakurssivaihteluista aiheutuvalle riskille aina, kun se maksaa tai vastaanottaa maksuja muussa valuutassa kuin eurossa. Lamorin kannalta merkittävin yksittäiseen valuuttaan liittyvä riski liittyy Yhdysvaltain dollarin kurssivaihteluihin.

Lamorin liiketoiminta on projektiluontoista. Lamor vastaa samankaltaisesti useista vaativista ympäristön puhdistamiseen liittyvistä projekteista globaalisti, minkä lisäksi Lamorin tarkoituksena on laajentaa palveluliiketoimintaansa merkittävästi lähitulevaisuudessa. Tämän vuoksi projektinhallinnan onnistuminen vaikuttaa merkittävästi myös Lamorin liiketoiminnan kannattavuuteen ja tulevaisuudennäkymiin.

Lamorin rahoitukseen ja taloudelliseen asemaan liittyvät riskit

Lamorin liiketoiminta on käyttöpääomaintensiivistä, ja Lamor on parhaillaan laajentamassa toimintaansa merkittävässä määrin, mikä tulee kasvattamaan Lamorin käyttöpääoman tarvetta. Vaikka Lamorin liiketoiminnan kiinteät kustannukset ovatkin osittain skaalautuvia, liiketoiminnan merkittävä kasvattaminen vaatii Lamorilta merkittäviä investointeja muun muassa laitteistoon ja henkilöstöön. Lamorin kyky rahoittaa toimintaansa riippuu monista tekijöistä, kuten liiketoiminnan rahavirroista, voitontuottamiskyvystä ja kannattavuuteen liittyvistä epävarmuustekijöistä, luottokelpoisuudesta sekä uuden lainarahoituksen ja oman pääoman ehtoisen rahoituksen saatavuudesta.

Lamor altistuu esimerkiksi keskeneräisiin projekteihin ja asiakassamiin sekä toimittajille maksettujen ennakkomaksujen saataviin liittyvälle luottoriskille. Talouden mahdollinen heikkeneminen saattaa heikentää Lamorin sopimusvastapuolten maksuvalmiutta, millä saattaa olla haitallinen vaikutus Lamorin kykyyn periä saamiset täysimääräisesti tai niiden erääntyessä.

Hallituksen toimintakertomus 1.1.-31.12.2021

Lamor arvioi aineellisten ja aineettomien hyödykkeiden arvonalentumisen vuosittain jokaisena tilinpäätöspäivänä sekä silloin, kun tapahtumat tai muutokset olosuhteissa viittaavat siihen, että jonkin omaisuuserän arvo olisi alentunut. Jos omaisuuserän kirjanpitoarvo on sen arvioitua kerrytettävissä olevaa rahamäärää suurempi, kyseisen omaisuuserän kirjanpitoarvoa alennetaan välittömästi siten, että se vastaa kerrytettävissä olevaa rahamäärää

Lähiajan riskit ja epävarmuustekijät

Viime aikoina olemme nähneet positiivisia merkkejä liiketoiminnan palautumisesta globaalia pandemiaa edeltävälle tasolle myös laite-liiketoiminnan osalta. Työmatkustaminen on edelleen hankalampaa tiettyihin maihin, mutta vuoden viimeisellä vuosineljänneksellä tilanne parani. Uskomme, että toimintamme normalisoituu viimeistään vuoden 2022 ensimmäisen puoliskon aikana. Pandemia on jonkin verran myös hankaloittanut uuden henkilöstön kouluttamista, mutta tilanne on parantunut selkeästi viimeisen vuosineljänneksen aikana.

Lähiajan suurimmat riskit liittyvät isojen asiakasprojektien kassavirtojen ajoittumiseen, mutta rahoittajien kanssa neuvotellun välirahoituksen ja joulukuussa 2021 toteutetun listautumisannin ansiosta huomattavasti vahvistuneen taseemme avulla yhtiö on selvinnyt lisääntyneestä käyttö pääomatarpeesta.

Venäjän perusteeton hyökkäys Ukrainaan lisää yleistä epävarmuutta ja vaikuttaa maailmantalouteen. Hyökkäys vaikuttaa erityisesti Venäjän liiketoimintaan, jonka vaikutus on kuitenkin Lamorille vähäinen. Lisäksi se saattaa vaikuttaa myös esimerkiksi Lamorin hankinta- ja logistiikkaketjuihin.

Ulkomaiset sivuliikkeet

Konsernin emoyhtiöllä on kolme rekisteröityä sivuliikettä, Kiinassa Pekingissä ja Kolumbiassa sekä vuonna 2021 perustettu sivuliike Saudi-Arabiassa.

Katsauskauden jälkeiset tapahtumat

Vuosi 2022 on lähtenyt liiketoiminnan osalta hyvin käyntiin. Yhtenä osoituksena tästä on Lamorin helmikuussa 2022 tiedottama sopimus merkittävästä roolista ympäristövahingon torjunta- ja kunnostushankkeessa Perussa. Lamorin osuus hankkeen kokonaisarvosta on vähintään 18 miljoonaa euroa.

Perun projektin lisäksi Lamor on osana tavanomaista liiketoimintaansa osallistunut tammikuun 2022 lopussa tapahtuneen ympäristövahingon torjunta- ja kunnostushankkeeseen Ecuadorissa. Lamorin osuus puhdistushankkeen arviolta maaliskuun 2022 puoliväliin mennessä toimitettavasta kokonaisarvosta on vähintään 4,5 miljoonaa euroa. Puhdistustyöt saattavat jatkua tämän jälkeenkin.

Tammikuussa 2022 tiedotetun mukaisesti Lamor täydentää johtoryhmäänsä vahvistaakseen yhtiön kasvustrategian toteuttamista. Lamorin operatiiviseksi johtajaksi ja johtoryhmän jäseneksi on nimetty kemian tekniikan tohtori Johan Grön. Hän aloittaa tehtävässään viimeistään 30.4.2022. Johan siirtyy tehtävään Gasumilta, missä hän on toiminut biokaasuliiketoiminnan johtajana ja Gasumin johtoryhmän jäsenenä vuodesta 2019 lähtien.

Helmikuussa 2022 Lamor ja Zamil solmivat aiesopimuksen, jonka tavoitteena on yhteisyrityksen perustaminen Zamil Operations &

Maintenance Co (ZOMCO) -yhtiön kanssa. ZOMCO on osa Saudi-Arabiassa toimivaa Zamil Groupia. Yhteisyrityksen myötä, yhteistyössä suuren paikallisen kumppanin kanssa, Lamor vahvistaa strategiansa mukaisesti malliaan toimia globaalisti, mutta paikallisesti. Samalla Lamor kasvattaa läsnäoloaan tärkeillä kasvumarkkinoilla.

Hallituksen esitys tilikauden tuloksesta

Yhtiön tavoitteena on jakaa osinkoa vuosittain pitäen kasvun yhtiön tärkeimpänä tavoitteena. Hallitus ehdottaa, ettei osinkoa jaeta tilikaudelta 2021. Emoyhtiön jakokelpoiset varat ovat 34 009 086,68 euroa, josta tilikauden tulos on -7 478 375,60 euroa.

Hallituksen toimintakertomus 1.1.-31.12.2021

Tunnuslukujen laskentakaavat

Tunnusluku	laskentakaava
Käyttökate (EBITDA)	= Liikevoitto + poistot ja arvonalentumiset
Käyttökate (EBITDA), %	= $\frac{\text{Liikevoitto + poistot ja arvonalentumiset}}{\text{Liikevaihto}} \times 100$
Oikaistu käyttökate (EBITDA)	= $\frac{\text{Raportoitu EBITDA + liiketoiminnan uudelleenjärjestelytuotot/-kulut + liiketoimintojen tai muuhun kuin päivittäiseen liiketoimintaan liittyvien pysyvien omaisuserien myyntivoitto/-tappio + vahingonkorvaustuotot/-kulut + liiketoimintojen yhdistämisestä aiheutuvat transaktiomenot + listautumiseen liittyvät kulut}}{\text{Liikevaihto}} \times 100$
Oikaistu käyttökate (EBITDA) %	= $\frac{\text{Raportoitu EBITDA + liiketoiminnan uudelleenjärjestelytuotot/-kulut + liiketoimintojen tai muuhun kuin päivittäiseen liiketoimintaan liittyvien pysyvien omaisuserien myyntivoitto/-tappio + vahingonkorvaustuotot/-kulut + liiketoimintojen yhdistämisestä aiheutuvat transaktiomenot + listautumiseen liittyvät kulut}}{\text{Liikevaihto}} \times 100$
Liikevoitto (EBIT)	= Tilikauden voitto ennen rahoituseriä ja veroja
Liiketulos (EBIT) %	= $\frac{\text{Liikevoitto}}{\text{Liikevaihto}} \times 100$
Oikaistu Liikevoitto (EBIT)	= $\frac{\text{Raportoitu EBIT + arvonalentumiset liikearvosta ja poistot liiketoimintojen yhdistämiseen liittyvistä kohdistuksista + liiketoiminnan uudelleenjärjestelytuotot/-kulut + liiketoimintojen tai muuhun kuin päivittäiseen liiketoimintaan liittyvien pysyvien omaisuserien myyntivoitto/-tappio + vahingonkorvaustuotot/-kulut + liiketoimintojen yhdistämisestä aiheutuvat transaktiomenot + listautumiseen liittyvät kulut}}{\text{Liikevaihto}} \times 100$

Tunnusluku	laskentakaava
Oikaistu liikevoitto (EBIT) %	= $\frac{\text{Raportoitu EBIT + arvonalentumiset liikearvosta ja poistot liiketoimintojen yhdistämiseen liittyvistä kohdistuksista + liiketoiminnan uudelleenjärjestelytuotot/-kulut + liiketoimintojen tai muuhun kuin päivittäiseen liiketoimintaan liittyvien pysyvien omaisuserien myyntivoitto/-tappio + vahingonkorvaustuotot/-kulut + liiketoimintojen yhdistämisestä aiheutuvat transaktiomenot + listautumiseen liittyvät kulut}}{\text{Liikevaihto}} \times 100$
Tulos/osake (EPS), laimentamaton, euroa	= $\frac{\text{Yhtiön osakkeenomistajille kuuluva tilikauden voitto}}{\text{Painotettu keskimääräinen ulkona olevien osakkeiden lukumäärä}} \times 100$
Omavaraisuusaste, %	= $\frac{\text{Oma pääoma}}{\text{Taseen loppusumma - saadut ennakot}} \times 100$
Oman pääoman tuotto (ROE), %	= $\frac{\text{Tilikauden voitto}}{\text{Oma pääoma keskimäärin kauden aikana}} \times 100$
Sijoitetun pääoman tuotto (ROI), %	= $\frac{\text{Voitto ennen veroja + rahoitustuotot ja -kulut}}{\text{Oma pääoma keskimäärin + korolliset rahoitusvelat keskimäärin}} \times 100$
Nettovelkaantumisaste, %	= $\frac{\text{Pitkäaikaiset korolliset velat + Pitkäaikaiset vuokrasopimusvelat + Lyhytaikaiset korolliset velat + Lyhytaikaiset vuokrasopimusvelat - Rahat ja pankkisaamiset - Rahoitusarvopaperit - Pitkä- ja lyhytaikaisten varojen sijoitukset}}{\text{Oma pääoma}} \times 100$
Saadut tilaukset	= Tilikauden aikana saatujen asiakastilausten yhteenlaskettu arvo
Tilaukanta	= Tulevaisuudessa toimitettavien asiakastilausten yhteenlaskettu arvo
Henkilöstön keskimääräinen lukumäärä tilikauden aikana	= Keskimääräinen henkilöstön lukumäärä edellisen tilikauden lopussa sekä jokaisen raportointikauden kalenterikuukauden lopussa

Konsernitilinpäätös (IFRS)

Konsernin tuloslaskelma

Tuhatta euroa	Liite	1.1.-31.12.2021	1.1.-31.12.2020
Liikevaihto	2.1	51 517	45 621
Materiaalit ja palvelut		-29 919	-27 840
Liiketoiminnan muut tuotot	2.2	857	398
Henkilöstökulut	2.3	-9 637	-7 918
Liiketoiminnan muut kulut	2.2	-6 618	-4 759
Osuus osakkuusyritysten tuloksesta		-185	108
Käyttökate (EBITDA)		6 014	5 610
Poistot ja arvonalentumiset	3.3-3.6	-4 072	-3 183
Liikevoitto (EBIT)		1 941	2 426
Rahoitustuotot	2.4	434	47
Rahoituskulut	2.4	-2 197	-1 474
Tulos ennen veroja		178	999
Verot	2.5	691	-159
Tilikauden tulos		869	840
JAKAUTUMINEN			
Emoyhtiön omistajille		963	669
Määräysvallattomille omistajille		-94	170
OSAKEKOHTAINEN TULOS			
Osakekohtainen tulos, laimentamaton, euroa	2.6	0,05	0,03

Konsernin laaja tuloslaskelma

Tuhatta euroa	Liite	1.1.-31.12.2021	1.1.-31.12.2020
Tilikauden tulos		869	840
MUUT LAAJAN TULOKSEN ERÄT VEROJEN JÄLKEEN:			
Erät, jotka saatetaan myöhemmin siirtää tulosvaikutteiseksi:			
Muuntoerot		510	-786
Tilikauden muut laajan tuloksen erät verojen jälkeen		510	-786
Konsernin laaja tulos yhteensä		1 379	53
JAKAUTUMINEN			
Emoyhtiön omistajille		963	669
Määräysvallattomille omistajille		-94	170

Liitetiedot muodostavat olennaisen osan tilinpäätöstä.

Konsernitilinpäätös (IFRS)

Konsernin tase

Tuhatta euroa	Liite	31.12.2021	31.12.2020
VARAT			
Pitkäaikaiset varat			
Liikearvo	3.3	18 049	17 892
Aineettomat oikeudet	3.4	4 245	4 259
Aineelliset hyödykkeet	3.5	4 581	3 888
Käyttöoikeusomaisuuserät	3.6	5 742	1 010
Osuudet osakkuus- ja yhteisyrityksissä	3.2	3 671	3 781
Pitkäaikaiset lainasaatavat	4.3	1 442	-
Sijoitukset muihin osakkeisiin	4.3	418	350
Laskennalliset verosaamiset	2.5	2 944	1 389
Pitkäaikaiset varat yhteensä		41 093	32 569
Lyhytaikaiset varat			
Vaihto-omaisuus	3.7	9 069	6 937
Myyntisaamiset	3.8	7 556	9 475
Sopimukseen perustuvat omaisuuserät	3.8	14 804	4 336
Muut saamiset	3.8	9 098	4 595
Lyhytaikaiset sijoitukset	4.3	165	194
Rahat- ja pankkisaamiset	4.4	28 871	5 282
Lyhytaikaiset varat yhteensä		69 564	30 818
Varat yhteensä		110 657	63 388

Tuhatta euroa	Liite	31.12.2021	31.12.2020
OMA PÄÄOMA JA VELAT			
Oma pääoma			
Osakepääoma	4.7	3 866	3 866
Osakeanti		-	621
Muuntoerot		92	-418
Sijoitetun vapaan pääoman rahasto		44 303	11 398
Kertyneet voittovarot		12 805	12 813
Emoyhtiön omistajille kuuluva oma pääoma		61 067	28 281
Määräysvallattomien omistajien osuus		839	1 154
Oma pääoma yhteensä		61 905	29 435
Pitkäaikaiset velat			
Korolliset velat ja lainat	4.3; 4.5	9 178	3 543
Vuokrasopimusvelat	3.6	3 056	261
Laskennalliset verovelat	2.5	879	237
Muut pitkäaikaiset rahoitusvelat	3.9	2 828	59
Pitkäaikaiset velat yhteensä		15 942	4 100

Konsernitilinpäätös (IFRS)

Tuhatta euroa	Liite	31.12.2021	31.12.2020
OMA PÄÄOMA JA VELAT			
Lyhytaikaiset velat			
Korolliset velat ja lainat	4.3, 4.5	10 019	12 480
Vuokrasopimusvelat	3.6	2 410	768
Varaukset	3.9	75	61
Ostovelat	3.9	11 844	8 805
Sopimukseen perustuvat velat	3.9	1 985	3 017
Muut lyhytaikaiset velat	3.9	6 476	4 722
Lyhytaikaiset velat yhteensä		32 810	29 852
Velat yhteensä		48 752	33 953
Oma pääoma ja velat yhteensä		110 657	63 388

Liitetiedot muodostavat olennaisen osan tilinpäätöstä.

Konsernitilinpäätös (IFRS)

Laskelma konsernin oman pääoman muutoksista

2021	EMOYHTIÖN OMISTAJILLE KUULUVA OMA PÄÄOMA								
Tuhatta euroa	Osakepääoma	Osakeanti	Sijoitetun vapaan pääoman rahasto	Muuntoero	Kertyneet voittovarot	Yhteensä	Määräysvallattomien omistajien osuus	Oma pääoma yhteensä	
Oma pääoma 1.1.2021	3 866	621	11 398	-418	12 813	28 280	1 154	29 434	
Tilikauden tulos	-	-	-	-	963	963	-94	869	
Muut laajan tuloksen erät	-	-	-	510	-	510	-	510	
Tilikauden laaja tulos	-	-	-	510	963	1 473	-94	1 379	
Osakkeiden rekisteröinti	-	-621	621	-	-	-	-	-	
Osakeanti	-	-	35 420	-	-	35 420	-	35 420	
Listautumisantiin liittyvät kulut	-	-	-3 136	-	-	-3 136	-	-3 136	
Omien osakkeiden osto	-	-	-	-	-614	-614	-	-614	
Määräysvallattomien omistajien osuuden hankinta*	-	-	-	-	-	-	-177	-177	
Osingot	-	-	-	-	-	-	-44	-44	
Muut muutokset	-	-	-	-	-357	-357	-	-357	
Oma pääoma 31.12.2021	3 866	-	44 303	92	12 805	61 066	839	61 905	

*Lamor Peru

Konsernitilinpäätös (IFRS)

2020

EMOYHTIÖN OMISTAJILLE KUULUVA OMA PÄÄOMA

Tuhatta euroa	Osakepääoma	Osakeanti	Sijoitetun vapaan pääoman rahasto	Muuntoero	Kertyneet voittovarot	Yhteensä	Määräysvallattomien omistajien osuus	Oma pääoma yhteensä
Oma pääoma 1.1.2020	366	-	14 898	355	12 659	28 278	2 880	31 157
Tilikauden tulos	-	-	-	-	669	669	170	840
Muut laajan tuloksen erät	-	-	-	-786	-	-786	-	-786
Tilikauden laaja tulos	-	-	-	-786	669	-117	170	53
Osingot määräysvallattomille omistajille	-	-	-	-	-	-	-39	-39
Osakepääoman korotus	3 500	-	-3 500	-	-	-	-	0
Määräysvallattomien omistajien osuuden hankinta (liite 3.1)*	-	621	-	-	-237	384	-1 856	-1 473
Muut muutokset	-	-	-	14	-278	-264	-	-264
Oma pääoma 31.12.2020	3 866	621	11 398	-418	12 813	28 280	1 154	29 435

*Corena SA, Corena Colombia ja Lamor Peru

Liitetiedot muodostavat olennaisen osan tilinpäätöstä.

Konsernitilinpäätös (IFRS)

Konsernin rahavirtalaskelma

Tuhatta euroa	1.1.-31.12.2021	1.1.-31.12.2020
LIIKETOIMINNAN RAHAVIRTA		
Tilikauden tulos	869	840
Oikaisut		
Poistot ja arvonalentumiset	4 072	3 183
Rahoitustuotot ja -kulut	1 763	1 428
Aineellisten hyödykkeiden myyntivoitot	-381	-77
Osakkuusyhtiöiden tulos	185	-108
Verot	-691	159
Muut liiketoimet, joihin ei liity maksutapahtumaa	-41	1 031
Oikaisut yhteensä	4 908	5 616
Käyttöpääoman muutokset		
Myyntisaamisten ja muiden saamisten muutos	-13 395	-1 382
Vaihto-omaisuuden muutos	-1 899	1 551
Ostovelkojen ja muiden velkojen muutos	6 332	1 319
Käyttöpääoman muutos	-8 962	1 488
OPERATIIVINEN RAHAVIRTA ENNEN RAHOITUSERIÄ JA VEROJA	-3 185	7 944
Maksetut korot	-1 956	-1 178
Saadut korot	163	19
Saadut osingot	0	76
Maksetut verot	-379	-825
Liiketoiminnan nettorahavirta	-5 357	6 036

Tuhatta euroa	1.1.-31.12.2021	1.1.-31.12.2020
INVESTOINTIEN RAHAVIRTA		
Investoinnit tytäryhtiöosakkeisiin vähennettynä hankintahetken rahavaroilla	0	-94
Tytäryritysten myynnistä aiheutuneet luovutustulot vähennettynä hankintahetken rahavaroilla	0	0
Sijoitukset osakkuus- ja yhteisyrityksiin sekä muihin osakkeisiin	-884	-54
Investoinnit aineettomiin ja aineellisiin hyödykkeisiin	-3 433	-2 107
Aineellisten ja aineettomien hyödykkeiden myynti	50	246
Investointien nettorahavirta	-4 267	-2 010
RAHOITUKSEN RAHAVIRTA		
Lainojen nostot ja takaisinmaksut	3 141	333
Vuokrasopimusvelkojen maksut	-1 573	-756
Omien osakkeiden osto	-261	0
Osakeanti	35 420	0
Listautumisannin kulut	-3 136	0
Vähemmistöjen hankinta	-379	0
Maksetut osingot määräysvallattomille omistajille	0	-39
Rahoituksen nettorahavirta	33 213	-463
Rahavarojen muutos	23 589	3 564
Rahavarat tilikauden alussa	5 282	1 718
Rahavarat tilikauden lopussa	28 871	5 282
Muutos	23 589	3 564

Liitetiedot muodostavat olennaisen osan tilinpäätöstä.

Konsernitilinpäätöksen liitetiedot

1.1 Perustiedot

Yhtiön perustiedot

Lamor Corporation Oyj ("Yhtiö", "emoyhtiö") ja sen tytäryhtiöt (yhdessä "Lamor", "Lamor-konserni" tai "konserni") on yksi maailman johtavista ympäristöratkaisujen tarjoajista. Lamorin tavoitteena on maailman puhdistaminen, mikä konkretisoituu kolmen liiketoiminta-alueen kautta: öljyntorjunta, jätteenkäsittely ja vedenkäsittely sekä näihin liittyvät ympäristöratkaisut.

Lamor Corporation Oyj on julkisesti noteerattu yhtiö, jonka osakkeet on listattu Nasdaq First North Premier Growth Market Finland -markkinapaikalla kaupankäyntitunnuksella LAMOR.

Lamor Corporation Oyj:n kotipaikka on Porvoo ja sen rekisteröity osoite on Rihkamatori 2, 06100 Porvoo, Suomi.

Lamor Corporation Oyj:n hallitus on hyväksynyt kokouksessaan 2.3.2022 tämän tilinpäätöksen julkaistavaksi. Osakeyhtiölain mukaisesti osakkeenomistajilla on oikeus hyväksyä tai hylätä tilinpäätös tai muuttaa sitä seuraavassa varsinaisessa yhtiökokouksessa.

Konserniyhtiöt

Konsernitilinpäätös sisältää seuraavat ympäristöratkaisuja tarjoavat tytäryhtiöt ja osakkuusyhtiöt. Lisätietoja konsernitilinpäätöksen laatimisperiaatteista on esitetty liitetiedossa 1.2 Laatimisperiaatteista.

Tytäryhtiöt	Maa	% OMISTUSOSUUS	
		2021	2020
Lamor USA Corporation	Yhdysvallat	100,00	100,00
Lamor Vostok LLC	Venäjä	100,00	100,00
Lamor Corporation UK Ltd	Iso-Britannia	100,00	100,00
Lamor Beijing Co Ltd	Kiina	100,00	100,00
Lamor Americas LLC*	Yhdysvallat	100,00	100,00
Lamor International Sales Corp*	Yhdysvallat	100,00	100,00
Lamor Environmental Solutions Spain S.L	Espanja	100,00	100,00
Corena Group Bolivia SRL	Bolivia	100,00	100,00
World Environmental Service Technologies LLC	Yhdysvallat	100,00	100,00
Lamor Russia Oy	Suomi	sulautunut	sulautunut
Corena Group Oy	Suomi	sulautunut	sulautunut
Corena Colombia SAS	Kolumbia	92,50	92,50
Lamor Peru SAC	Peru	100,00	85,01
Corporacion Para Los Recursos Naturales Corena S.A	Ecuador	85,01	85,01
Corena Chile SpA	Chile	92,55	92,55
Lamor Middle East LLC	Oman	70,00	70,00
Lamor Environmental Solutions Panama*	Panama	52,00	52,00
Lamor India Private Ltd	Intia	60,00	60,00
Lamor Water Technology Oy (aiemmin Vodaflo Oy)	Suomi	50,67	50,67

*Ei aktiivinen

Konsernitilinpäätöksen liitetiedot

		% OMISTUSOSUUS	
Konsernin emoyhtiön omistamat	Maa	2021	2020
Lamor Do Brazil*	Brasilia	50,00	50,00
Lamor NBO LLC*	Azerbaidžan	50,00	50,00
Lamor Central Asia LLP	Kazakstan	40,00	40,00
Shanghai Dong An Offshore Oil Emergency Ltd	Kiina	28,60	28,60
Lamor Cevre Hizmetleri	Turkki	31,00	31,00
Sawa Petroleum Services Ltd	Senegal	45,00	20,00
Lamor Ukraine LLC	Ukraina	19,90	19,90
Gaico-Corena Environmental Services Inc.	Guyana	49,00	49,00

Gaico-Corena Environmental Services Inc.:n omistamat	Maa	2021	2020
Sustainable Environmental Solutions Guyana Inc (SES)	Guyana	24,50	24,50

World Environmental Service Technologies LLC:n omistamat	Maa	2021	2020
Ecoself Sakhalin	Venäjä	26,00	26,00

Olennaiset emoyhtiön sivuliikkeet	Maa	2021	2020
Lamor Corporation Plc, Saudi Arabian branch	Saudi-Arabia		

*Ei aktiivinen

Konsernitilinpäätöksen liitetiedot

1.2 Laatomisperusta

Laatomisperusta

Lamorin konsernitilinpäätös on laadittu noudattaen 31.12.2021 voimassaolevia Euroopan Unionin hyväksymiä kansainvälisiä tilinpäätösstandardeja (International Financial Reporting Standards, IFRS) ja niiden tulkintaohjeita (IFRIC). Tilinpäätöksen liitetiedot ovat myös Suomen kirjanpito- ja yhtiölainsäädännön mukaisia.

Konsernitilinpäätös perustuu pääosin alkuperäisiin hankintamenoihin, ellei jäljempänä olevissa tilinpäätöksen laatimisperiaatteissa toisin mainita. Konsernitilinpäätös esitetään euroina ja kaikki arvot ovat pyöristetty lähimpään tuhanteen euroon, ellei toisin ilmoiteta. Pyöristyserojen vuoksi yksittäisten lukujen summa voi poiketa esitetystä summasta. Vertailuvuoden tiedot esitetään suluissa kuluvan tilikauden tietojen jälkeen.

Konsolidointiperiaatteet

Konsernitilinpäätös sisältää konsernin ja sen tytäryhtiöiden tilinpäätökset. Lamorilla on määräysvalta yhtiössä, kun se altistuu sijoituskohteen muuttuvalle tuotolle tai on oikeutettu sen muuttuvaan tuottoon ja pystyy vaikuttamaan saamansa tuoton määrään käyttämällä sijoituskohtetta koskevaa valtaansa. Määräysvalta on olemassa, kun Lamorilla on enemmistö äänivallasta tytäryhtiössä tai se voi muutoin osoittaa, että sillä on määräysvalta tytäryhtiössä. Hankitut yhtiöt on yhdistelty konsernitilinpäätökseen niiden hankintahetkestä lähtien ja yhdistely lopetetaan, kun Lamor menettää määräysvallan yhtiössä.

Tytäryhtiöiden tilinpäätökset oikaistaan tarvittaessa vastaamaan

konsernin tilinpäätöksen laatimisperiaatteita. Kaikki konsernin sisäiset liiketapahtumat, saamiset ja velat sekä tuotot ja kulut liiketoimista konserniyhtiöiden välillä, eliminoidaan täysimääräisesti osana yhdistelyä.

Määräysvallattomien omistajien osuus tytäryhtiöistä esitetään konsernitaseessa osana omaa pääomaa, erillään osakkeenomistajille kuuluva omasta pääomasta. Määräysvallattomien omistajien osuus tilikauden tuloksesta esitetään tuloksessa ja laajassa tuloksessa erikseen.

Määräysvallattomien omistajien osuus

Määräysvallattomien omistajien kanssa toteutuneita liiketoimia, jotka eivät johda määräysvallan menettämiseen, käsitellään omaa pääomaa koskevinä liiketoimina. Määräysvallattomilta omistajilta hankitut omistusosuuden kauppahinnan ja saadun nettoarallisuuden käyvän arvon välinen ero kirjataan suoraan konsernin omaan pääomaan. Myös voitot tai tappiot osakkeiden myynnistä määräysvallattomille omistajille kirjataan omaan pääomaan.

Segmenttiraportointi

Lamor-konsernilla on yksi raportoitava segmentti, joka muodostuu konsernista. Segmenttiin liittyviä lisätietoja on kuvattu liitetiedossa 2.1 Myyntituotot asiakassopimuksista.

Ulkomaan rahan määräiset erät

Konsernitilinpäätös on laadittu euroissa, joka on emoyhtiön toimintavalmuutta. Kunkin yhtiön osalta konserni määrittää toimintavalmuutta, ja kunkin yhtiön tilinpäätökseen sisältyvät erät kirjataan kyseisessä toimintavalmuutassa. Konserni soveltaa suoraa menetelmää yhdistelyyn ja ulkomaisen toiminnon luovutuksesta tuloslaskelmaan luokiteltu voitto

tai tappio heijastaa tämän menetelmän käytöstä syntyvää vaikutusta.

Konserniyhtiöiden ulkomaan valuutassa olevat tapahtumat on alunperin kirjattu kunkin toimintavalmuutan transaktiopäivän valuuttakurssin perusteella. Rahamääräiset saamiset ja velat muunnetaan toimintavalmuutaksi raportointikauden lopun valuuttakurssien perusteella. Rahamääräisten erien muuntoerot kirjataan voittoihin tai tappioihin.

Muut kuin rahamääräiset erät, jotka arvostetaan ulkomaan valuutan mukaisiin alkuperäisiin hankintamenoihin, muunnetaan alkuperäisen transaktiopäivän valuuttakurssilla. Käypään arvoon ulkomaan valuutassa arvostetut muut kuin rahamääräiset erät muunnetaan käyvän arvon määrittämispäivän valuuttakurssilla. Käypään arvoon arvostettujen muiden kuin rahamääräisten erien muuntamisesta syntyvä voitto tai tappio käsitellään erän käyvän arvon muutoksen voiton tai tappion kirjaamisen mukaisesti.

Konsolidoinnin yhteydessä ulkomaisten yhtiöiden varat ja velat muunnetaan euroiksi tilinpäätöspäivän kurssilla ja tuloslaskelman tapahtumat muunnetaan käyttäen kauden keskimääräisiä valuuttakurssieja. Konsolidoinnissa syntyvät muuntoerot kirjataan muihin laajan tuloksen eriin. Kun ulkomaisesta yksiköstä luovutaan, kyseiseen ulkomaiseen yksikköön liittyvät, muihin laajan tuloksen eriin kirjatut erät siirretään tulosvaikutteisiksi.

Ulkomaisen liiketoimintojen yhdistämisestä syntyvä liikearvo ja mahdolliset hankinnasta syntyneiden varojen ja velkojen kirjanpitoarvojen oikaisut käsitellään ulkomaisen yhtiön varoina ja velkoina ja ne muunnetaan käyttäen raportointihetken valuuttakurssia.

Konsernitilinpäätöksen liitetiedot

1.3 Johdon harkintaa edellyttävät keskeiset arviot ja oletukset

Konsernitilinpäätöksen laatimisessa edellytetään johdon käytävän harkintaa, arvioita ja oletuksia, jotka vaikuttavat raportoituihin tuottojen, kulujen, varojen ja velkojen määriin sekä niihin liittyviin tilinpäätöksessä esitettäviin liitetietoihin. Näihin oletuksiin ja arvioihin liittyvä epävarmuus voi johtaa tilanteisiin, jotka edellyttävät olennaista oikaisua tulevien kausien varojen tai velkojen kirjanpitoarvoon.

Johto on käyttänyt harkintaa ja arvioita konsernitilinpäätöksen laatimisperiaatteiden soveltamisessa. Erät, joilla johto on arvioinut olevan merkittävin vaikutus konsernitilinpäätökseen kirjattuihin määriin, on esitelty niihin liittyvissä erillisissä liitetiedoissa.

Merkittävimmät johdon harkintaa ja arvioita sisältävät erät, sekä näihin liittyvät keskeiset epävarmuustekijät esitetään seuraavissa liitetiedoissa:

- Myyntituotot asiakkassopimuksista (liitetieto 2.1)
- Laskennalliset verot (liitetieto 2.5)
- Liiketoimintojen yhdistäminen, hankintun nettovarallisuuden arvo ja ehdolliset vastikkeet (liitetieto 3.2)
- Arvonalentumistestaus (liitetieto 3.3)
- Vuokrasopimukset (liitetieto 3.6)
- Vaihto-omaisuuden arvostaminen (liitetieto 3.7)
- Odotettavissa olevat luottotappiot (liitetieto 3.8)

Covid-19 -pandemian johdosta Lamor on tarkistanut konsernitilinpäätöksen laatimisessa käytettyjä arvioita ja oletuksia. Covid-19 -pandemian mahdollinen vaikutus arvioiden ja oletusten merkittäviin tekijöihin on huomioitu. Käytetyt arviot ja oletukset perustuvat johdon parhaaseen harkintaan pandemian vaikutuksista.

1.4 Julkistetut uudet ja muutetut IFRS-standardit, jotka eivät ole voimassa

Lamor soveltaa uusia ja muutettuja standardeja ja tulkintoja niiden tullessa voimaan. 1.1.2022 tai myöhemmin käyttöönotettavilla standardeilla ja standardien muutoksilla ei odoteta olevan vaikutusta Lamorin konsernitilinpäätöksen tietoihin.

Seuraavat uudet standardit ja standardien muutokset tulevat voimaan 1.1.2022 alkavalla tilikaudella tai myöhemmin. Ainoastaan Lamorin kannalta olennaisimmat muutokset on sisällytetty alla olevaan yhteenvetoon.

IAS 16 Aineelliset käyttöomaisuushyödykkeet -standardin muutokset: Ennen tarkoitettua käyttöä saadut tuotot

Muutoksen myötä aineellisista käyttöomaisuushyödykkeistä ennen tarkoitettua käyttöä saadut tuotot sekä tuottamiseen liittyvät menot tulee kirjata tuloslaskelmalle.

IAS 37 Varaukset, ehdolliset velat ja ehdolliset varat -standardin muutokset: Tappiolliset sopimukset - Sopimuksen täyttämiseen liittyvät menot

Yhtiön arvioissa onko kyseessä tappiollinen sopimus, tulee yhtiön

sisällyttää arvioon sopimuksen täyttämisestä aiheutuvat menot sekä suoraan sopimuksesta koituvat lisämenot että kohdistettu osuus välittömästi sopimukseen liittyvistä menoista.

IFRS 9 Rahoitusinstrumentit -standardin muutokset: Palkkiot "10 prosentin" testissä rahoitusvelkojen poiskirjaamisesta

IFRS 9 -standardin muutos tarkentaa palkkioita, jotka yhteisön tulee ottaa huomioon arvioidessaan, poikkeavatko uuden tai muokatun rahoitusvelkasopimuksen ehdot merkittävästi alkuperäisen sopimuksen ehdoista määrittäessään tuleeko aiempi rahoitusvelka kirjata pois taseesta.

Viitekorkouudistuksen 2. vaihe - Muutokset standardeihin IFRS 9, IAS 39, IFRS 7, IFRS 4 ja IFRS 16

Viitekorkouudistuksen muutokset tarjoavat tilapäisen helpotuksen taloudelliseen raportointiin, kun viitekorko (IBOR) korvataan riskittömällä korolla.

IFRS 3 Liiketoimintojen yhdistäminen -standardin muutokset: Viittaus käsitteelliseen viitekehykseen

Muutoksen myötä standardissa viitataan uudempaan vuonna 2018 julkaistun käsitteelliseen viitekehykseen. Muutos ei vaikuta olennaisesti standardin vaatimuksiin.

Parannukset IAS 8 Tilinpäätöksen laatimisperiaatteet, kirjanpidollisten arvioiden muutokset ja virheet -standardiin (sovellettava 1.1.2023 tai sen jälkeen alkavilla tilikausilla).

Parannuksessa tulee uusi määritelmä kirjanpidollisille arvioille, jotta nämä erottuvat selkeämmin laskentaperiaatteiden muutoksista ja

Konsernitilinpäätöksen liitetiedot

virheiden korjauksista. Kirjanpidollinen arvio olisi muutos syötöissä tai arviointitekniikassa tietystä hetkestä eteenpäin.

Parannukset IAS 1 Tilinpäätöksen esittäminen -standardiin ja Olennaisuuspäätösten tekeminen -lausuntoon (sovellettava 1.1.2023 tai sen jälkeen alkavilla tilikausilla).

Merkittävät laatuominaisuudet tullaan korvaamaan olennaisilla laadintaperiaatteilla. Parannus sisältää lisäksi ohjeistusta ja esimerkkejä olennaisuuden arviointiin laadintaperiaatteiden esittämisessä.

Parannukset IAS 12 Tuloverot -standardiin (sovellettava 1.1.2023 tai sen jälkeen alkavilla tilikausilla).

Ehdotus kaventaa laskennallisten verojen alkuperäisen kirjaamisen poikkeuksen soveltamisalaa siten, että sitä ei enää sovelleta liiketoimiin, joista syntyy yhtä suuri verollinen ja vähennyskelpoinen väliaikainen ero. Se soveltuisi yksittäisistä liiketoimista syntyviin varoihin ja velkoihin, esimerkiksi käyttöoikeus-omaisuuteen ja vuokrasopimusvelkaan tai ennallistamisvelvoitteeseen ja sitä vastaavaan omaisuuserään, jos näiden laskennalliset verot eivät ole yhtä suuret. Vaikutus laskennallisiin varoihin esitettäisiin aikaisimman vertailuvuoden alusta.

Parannukset IAS 1 Tilinpäätöksen esittäminen -standardiin (sovellettava alustavasti 1.1.2024 tai sen jälkeen alkavilla tilikausilla).

Parannuksilla selvennetään, että konsernilla on oikeus lykätä velan maksamista raportointikauden lopussa, jos se täyttää kyseisenä päivänä määritellyt ehdot. Todennäköisyys, että konserni käyttää lykkäysoikeuttaan ei vaikuta velan luokitteeluun lyhytaikaiseksi tai pitkäaikaiseksi.

Yllä listatuilla tai muilla 1.1.2022 tai myöhemmin voimaan astuvilla standardeilla ei arvioita olevan olennaista vaikutusta Lamorin konsernitilinpäätökseen.

2.1 Myyntituotot asiakassopimuksista

Laadintaperiaatteet Liikevaihto, segmenttiraportointi ja maantieteelliset tiedot

Lamor on yksi maailman johtavista ympäristöratkaisujen tarjoajista. Lamorin tavoitteena on maailman puhdistaminen, mikä konkretisoituu kolmen liiketoiminta-alueen kautta: öljyntorjunta, jätteenkäsittely ja vedenkäsittely sekä näihin liittyvät ympäristöratkaisut.

Konsernin kannattavuus perustuu One Lamor -lähestymistapaan. Toimitusjohtaja, joka on konsernin ylin operatiivinen päätöksentekijä, seuraa laitemyynnin sekä palveluiden liiketoiminta-alueita. Johdon raportointi on laadittu konsernitasolla kootusti. Perustuen yhtiön johtamisrakenteeseen sekä siihen mihin ylin operatiivinen päätöksentekijä perustaa päätöksensä resursseja allokoidessaan, Lamor - konserni muodostaa kokonaisuudessaan yhden operatiivisen segmentin, joka on myös raportoitava segmentti.

Ylin operatiivinen päätöksentekijä seuraa konsernin tuloksellisuutta. Ylin operatiivinen päätöksentekijä käyttää päätöksenteossaan raportointiperiaatteita, jotka ovat yhdenmukaisia Lamor-konsernin IFRS-raportointiperiaatteiden kanssa. Ylin operatiivinen päätöksentekijä käyttää päätöksenteon tukena tuloksellisuutta kuvaavia tunnuslukuja, joista tärkeimmät ovat saadut tilaukset, liikevaihto, käyttökate (EBITDA)

sekä liikevoitto (EBIT). Lisäksi tulosta seurataan käyttäen tunnuslukua oikaistu käyttökate (EBITDA) ja oikaistu liikevoitto (EBIT), joista on oikaistu konsernin eri kausien tulosten välistä vertailukelpoisuutta heikentävät tuotot ja kulut. Lamor käyttää vaihtoehtoisia tunnuslukuja käyttökate (EBITDA), oikaistu käyttökate (EBITDA), liikevoitto (EBIT) ja oikaistu liikevoitto (EBIT) osana säänneltyä taloudellista tietoa, jotta taloudellisen tiedon käyttäjien olisi mahdollista tehdä tarkoituksenmukaisempia analyysejä Lamorin toiminnan tuloksellisuudesta.

Vertailukelpoisuuteen vaikuttavat erät sisältävät tietyt varsinaiseen liiketoimintaan kuulumattomat erät mukaan lukien arvonalentumiset liikearvosta ja poistot liiketoimintojen yhdistämiseen liittyvistä kohdistuksista, liiketoiminnan uudelleenjärjestelytuotot ja -kulut, liiketoimintojen tai muuhun kuin päivittäiseen liiketoimintaan liittyvien pysyvien omaisuuserien myyntivoitto/- tappio, vahingonkorvaustuotot ja -kulut, liiketoimintojen yhdistämisestä aiheutuvat transaktiomenot sekä listautumiseen liittyvät kulut.

Tuloutusperiaatteet

Tuotot asiakassopimuksista kirjataan, kun määräysvalta tuotteesta tai palvelusta on siirtynyt asiakkaalle. Tuottona kirjataan vastike, joka kuvastaa määrää, johon Lamor odottaa olevansa oikeutettu. Määräysvallan siirtyminen tapahtuu joko tiettyä ajanhetkenä tai ajan kuluessa. Lamor toimii asiakassopimuksissaan yleisesti päämiehenä, sillä tyyppillisesti Lamor kontrolloi tuotteita ja palveluita ennen kuin ne siirtyvät asiakkaalle.

Konsernitilinpäätöksen liitetiedot

Lamorin asiakassopimukset voidaan jakaa seuraavaan neljään eri kategoriaan:

- Ympäristöratkaisut
- "Built-for-purpose" -laitetoimitukset
- Standardituotteiden toimitukset
- Palveluprojektit
- Laitevuokraus

Ympäristöratkaisut sisältäen sekä laitteita että palveluja

Lamorin ympäristöratkaisut sisältävät laaja-alaisia projekteja, joihin sisältyy asiakkaille tarjottavia avaimet käteen ratkaisuja. Projekteihin sisältyy tyypillisesti tietyn ympäristöratkaisun suunnittelu, laitteisto, asennus, käyttöönotto, koulutus ja ylläpito. Hinnoittelumallit vaihtelevat kiinteästä hinnasta kiinteään yksikköhintaan riippuen ratkaisun sisällöstä.

Koska ympäristöratkaisuilla ei ole vaihtoehtoista käyttöä ja Lamorilla on täytäntöönpantavissa oleva oikeus saada maksu tarkasteluhetken mennessä tuotetusta suoritteesta, Lamor kirjaa myyntituotot ajan kuluessa käyttäen valmistusasteeseen perustuvaa menetelmää. Lamor arvioi valmistusastetta hyödyntäen cost-to-cost -menetelmää, jossa liikevaihdon tuloutus lasketaan kertyneiden kustannusten ja arvioitujen kokonaiskustannusten suhteessa. Kun projektia tuloutetaan ajan kuluessa, johto tarkastelee säännöllisesti projekin arvioitua kokonaisliikevaihtoa, kertyneitä kustannuksia sekä budjetoituja

kustannuksia varmistuakseen tuloutuksen oikeasta määrästä ja oikea-aikaisuudesta.

"Built-for-purpose" -laitetoimitukset

Lamorin "built-for-purpose" laite- sekä ratkaisutoimitukset sisältävät laitteita ja niihin liittyviä palveluita. Laite- ja ratkaisutoimitukset vaihtelevat sopimuksittain yhden laitteen toimituksista kokonaisvaltaisen ratkaisun toimittamiseen asiakkaalle. Yleisesti toimitukset sisältävät useita erillisiä tuotteita, laitteita, sekä mahdollisia teettämis- ja asennuspalveluita. Laitteet sekä järjestelmät, yhdessä näihin räätälöityjen palveluratkaisujen kanssa, muodostavat yhden kokonaisuuden, ja näin ollen built-for-purpose laite- ja järjestelmäluovutusprojektit nähdään yhtenä suoriteveloitteena.

Kun Lamor toimittaa asiakkaalle built-for-purpose järjestelmää, jossa projektille kohdistetuilla tuotteilla ei ole Lamorille vaihtoehtoista käyttöä ja ja Lamorilla on täytäntöönpantavissa oleva oikeus saada maksu tarkasteluhetken mennessä tuotetusta suoritteesta, Lamor kirjaa myyntituotot ajan kuluessa käyttäen valmistusasteeseen perustuvaa menetelmää. Lamor arvioi valmistusastetta hyödyntäen cost-to-cost -menetelmää, jossa liikevaihdon tuloutus lasketaan vertaamalla kertyneitä kustannuksia arvioituihin kokonaiskustannuksiin. Ajan kuluessa tuloutettavien projektin osalta johto tarkastelee säännöllisesti projekin arvioitua kokonaisliikevaihtoa, kertyneitä kustannuksia sekä budjetoituja kustannuksia varmistuakseen tuloutuksen oikeasta määrästä ja oikea-aikaisuudesta.

Standardituotteiden toimitukset

Standardituotteiden luovutukset muodostuvat yleisesti erillisten laitteiden toimituksista asiakkaille. Kyseisissä toimituksissa jokaisen erillisen laitteen toimitus tunnistetaan omaksi suoriteveloitteekseen. Myyntituotto kirjataan yhtenä ajanhetkenä, kun tuotteen määräsvallan katsotaan siirtyneen asiakkaalle. Määräsvallan siirtyminen perustuu tyypillisesti Incotermseihin. Tapauksissa, joissa asiakassopimus sisältää esimerkiksi totesuunnittelupalvelua, Lamor analysoi erikseen myyntituoton kirjaamisperusteita sekä tuloutuksen ajankohtaa, ja myyntituotto kirjataan kun tuotteen tai palvelun määräsvalta on siirtynyt Lamorilta asiakkaalle.

Palveluprojektit

Lamorin palveluprojektit sisältävät pääsääntöisesti asennus-, totesuunnittelu-, laitteiden ja järjestelmien ylläpito- sekä koulutuspalveluita. Asiakassopimuksissa kukin tuotettu palvelukomponentti muodostaa tyypillisesti erillisen suoriteveloitteen. Tuotot palveluista kirjataan ajan kuluessa, kun asiakas vastaanottaa ja hyödyntää saamaansa palvelua samanaikaisesti Lamorin sitä suorittaessa.

Laitevuokraus

Lamorin laitevuokrauksessa asiakkaille toimitettava laitekokonaisuus vaihtelee sopimuksittain asiakkaan tarpeista riippuen. Vuokratut hyödykkeet vaihtelevat öljyntorjuntakalustosta laivavuokrasopimuksiin. Sopimuskohtainen analyysi tehdään aina vuokrasopimuksille sen arvioimiseksi, onko kyseessä operatiivinen vai rahoitusleasing-sopimus.

Konsernitilinpäätöksen liitetiedot

Vuokrasopimukset luokitellaan useimmiten operatiivisiksi vuokrasopimuksiksi, sillä laitteiden omistamiselle ominaiset riskit sekä tuotot eivät siirry asiakkaalle, ja lisäksi sopimusten vuokra-aika ei kata olennaisesti vuokrattavan omaisuuserän taloudellista käyttöaikaa.

Transaktiohinta ja muuttuva vastike

Lamorin asiakassopimukset voivat sisältää rangaistusseuraamuksia liittyen toimitusten viivästymisiin. Asiakassopimuksen alkamisen yhteydessä Lamor arvioi sopimukseen sisältyvän muuttuvan vastikkeen todennäköisyyttä, ja muuttuvan vastikkeen määrää arvioidaan jokaisen raportointikauden päättyessä.

Muut periaatteet

Lamor ei tarjoa sellaisia takuita asiakkailleen, jotka tunnistettaisiin erillisiksi suoritevelvoitteiksi. Takuut joita Lamor tarjoaa asiakkailleen, ovat ominaisuuksiltaan tavanomaisia takuita, joilla taataan että asiakkaille toimitetut tuotteet toimivat kuten asiakassopimuksissa on määritelty. Sopimukset eivät sisällä merkittävää rahoituskomponenttia.

Tilikausilla 2021 ja 2020 Lamorilla ei ole ollut yksittäisiä asiakkaita, joilta saadun tuoton määrä olisi ylittänyt 10% konsernin kokonaismyynnistä.

Sopimuksiin perustuvat erät

Sopimuksiin perustuvat omaisuuserät

Sopimuksiin perustuvilla omaisuuserillä tarkoitetaan oikeutta vastikkeeseen asiakkaalle luovutetuista tavaroista ja palveluista. Jos Lamor toimittaa tuotteita tai palveluita ennen kuin asiakas maksaa toimitukseen kohdistuvan vastikkeen tai ennen kuin maksua koskeva lasku on syntynyt, Lamor kirjaa sopimukseen perustuvan omaisuuserän.

Myyntisaamiset

Saaminen on Lamorin ehdoton oikeus vastikkeeseen (eli vain ajan kuluminen on edellytyksenä ennen vastikkeen erääntymistä maksettavaksi). Myyntisaamia koskevat tilinpäätöksen laatimisperiaatteet on esitetty liitetiedossa 3.8 Myyntisaamiset ja sopimukseen perustuvat omaisuuserät.

Sopimuksiin perustuvat velat

Sopimukseen perustuvalla velalla tarkoitetaan veloitetta luovuttaa asiakkaalle tavaroita tai palveluita, joihin Lamor on saanut maksun (tai maksu on erääntynyt) asiakkaalta. Mikäli asiakas maksaa vastikkeen ennen kuin Lamor on luovuttanut tuotteet tai palvelut asiakkaalle, sopimukseen perustuva velka kirjataan kun maksu suoritetaan tai maksu erääntyy (sen mukaan kumpi näistä on aikaisempi). Sopimukseen perustuva velka kirjataan myyntituotoksi kun Lamor suoriutuu sopimuksen mukaisesti.

Konsernitilinpäätöksen liitetiedot

Liikevaihdon jakauma

Vieressä olevissa taulukoissa on kuvattuna myyntituottojen jakautuminen asiakassopimuksista

Tuhatta euroa	1.1.-31.12.2021	1.1.-31.12.2020
LIKEVAIHTO TUOTE- JA PALVELUTYYPEITTÄIN		
Laitteet	22 884	30 692
Palvelut	28 632	14 930
Myyntituotot asiakassopimuksista yhteensä	51 517	45 621
SUORITEVELOITTEEN TULOUTUSAJANKOHTA		
Yhtenä ajankohtana	21 126	21 694
Ajan kuluessa	30 390	23 927
Myyntituotot asiakassopimuksista yhteensä	51 517	45 621
LIKEVAIHDON MAANTIETEELLINEN JAKAUMA*		
EURU	11 249	16 513
AMER	11 626	20 441
APAC	6 034	3 720
MEAF	22 608	4 946
Myyntituotot asiakassopimuksista yhteensä	51 517	45 621

*EURU = Eurooppa ja Venäjä, AMER = Amerikat, APAC = Aasia, MEAF = Lähi-Itä ja Afrikka

Konsernitilinpäätöksen liitetiedot

Myyntisaamiset ovat korottomia saamisia ja yleisesti niiden maksuehto vaihtelee 14 ja 90 päivän välillä. 31.12.2021 myyntisaamisten ja sopimuksiin perustuvien omaisuuserien odotettavissa oleviin luottotappioihin liittyen kirjattiin 2 257 tuhannen euron alaskirjaus (2 192 tuhatta euroa vuonna 2020). Lisätietoja odotettavissa olevien luottotappioiden määrittämisestä on esitetty liitetiedossa 3.8 Myyntisaamiset ja sopimukseen perustuvat omaisuuserät.

Sopimuksiin perustuvat velat sisältävät pääosin asiakkaiden ennakkomaksuja liittyen ympäristöratkaisuprojekteihin ja built-for-purpose -laitetoimituksiin.

Johdon harkintaa edellyttävät keskeiset arviot ja oletukset

Lamor käyttää johdon harkintaa arvioidessaan tuloutuksen ajankohtaa sekä muuttuvan vastikkeen määrää. Yhtenä ajanhetkenä kirjattavat myyntituotot kirjataan kun tuotteen tai palvelun määräysvalta siirtyy asiakkaalle. Määräysvallan siirtymisen perustana on yleisesti asiakassopimuksissa asetetut toimitusehdot. Johdon harkintaa tarvitaan sellaisten asiakassopimusten kirjaamisessa, jotka sisältävät muuttuvia vastikkeita, kuten sakkomaksuja viivästyneistä toimituksista. Lamor arvioi muuttuvan vastikkeen määrää jokaisen raportointikauden päättyessä perustuen muun muassa aiempaan kokemukseen.

Sellaisten projektien osalta, joiden tuloutus perustuu valmistusasteeseen perustuvaan menetelmään (cost-to-cost), Lamor arvioi projektille kohdistuvan kokonaisymyynnin ja kokonaiskustannukset. Johto seuraa säännöllisesti toteutunutta myyntiä, kertyneitä kustannuksia sekä

Tuhatta euroa	31.12.2021	31.12.2020
SOPIMUKSIIN PERUSTUVAT OMAISUUSERÄT JA VELAT		
Myyntisaamiset (liite 3.8)	7 556	9 475
Sopimuksiin perustuvat omaisuuserät (liite 3.8)	14 804	4 336
Sopimuksiin perustuvat velat (liite 3.9)	1 985	3 017

Tuhatta euroa	2021	2020
Tilikaudella kirjatut tuotot projekteista, jotka olivat alkaneet mutta joita ei ollut vielä saatettu loppuun edellisillä tilikausilla	1 197	739

budjetoituja kustannuksia ja päivittää tarvittaessa projektin kokonaiskustannusennustetta.

Lamor käyttää johdon harkintaa myös määritellesään odotettavissa olevia luottotappioita myyntisaamisten sekä sopimuksiin perustuvien omaisuuserien osalta IFRS 9 -standardin mukaisesti.

Konsernitilinpäätöksen liitetiedot

2.2 Liiketoiminnan muut tuotot ja kulut

Laadintaperiaatteet

Liiketoiminnan muut tuotot

Liiketoiminnan muina tuottoina esitetään muut kuin varsinaiseen myyntiin liittyvät tuotot. Lamorin liiketoiminnan muihin tuottoihin sisältyvät pääasiassa käyttöomaisuuden luovutusvoitot ja julkiset avustukset.

Julkiset avustukset

Julkiset avustukset kirjataan, kun on kohtuullisen varmaa, että avustukset tullaan saamaan ja että konserni täyttää niiden saamiseen liittyvät ehdot. Menoihin liittyvät avustukset kirjataan tuloslaskelmaan systemaattisella tavalla samalle kaudelle, jolloin niihin liittyvät menot kirjataan. Avustukset, jotka kohdentuvat aktivoitaviin kehittämismenoihin, netotetaan kustannuksia vasten, jotka ovat kertyneet ennen aktivointia (ks. liitetieto 3.4).

Liiketoiminnan muut kulut

Liiketoiminnan muissa kuluissa esitetään muut kuin myytyjen tuotteiden hankintamenoihin liittyvät kulut. Lamorin liiketoiminnan muut kulut koostuvat pääosin hallintokuluista sekä ulkopuolisista palveluista.

Tuhatta euroa	1.1.-31.12.2021	1.1.-31.12.2020
LIIKETOIMINNAN MUUT TUOTOT		
Käyttöomaisuuden luovutusvoitot	381	77
Julkiset avustukset	-	33
Muut tuotot	475	289
Liiketoiminnan muut tuotot	857	398
LIIKETOIMINNAN MUUT KULUT		
Muut henkilöstökulut	-517	-354
Lyhytaikaiset ja arvoltaan vähäiset vuokrasopimukset	-63	-32
Myynti- ja markkinointikulut	-386	-169
Toimistojen ylläpitokulut	-110	-151
Hallintokulut	-1 220	-1 272
Matkakulut	-292	-279
Ulkopuoliset palvelut	-2 646	-1 560
Muut kulut	-1 384	-943
Liiketoiminnan muut kulut yhteensä	-6 618	-4 759
TILINTARKASTUSPALKKIOT		
Tilintarkastuspalkkiot	255	66
Muut tilintarkastukseen liittyvät toimeksiannot	249	-
Veroneuvontapalvelut	3	4
Muut palkkiot	382	14
Tilintarkastuspalkkiot yhteensä	889	84

Konsernitilinpäätöksen liitetiedot

2.3 Henkilöstökulut

Laadintaperiaatteet

Konsernin eläkejärjestelyt ovat maksuperusteisia. Maksuperusteisissa eläkejärjestelyissä Lamor suorittaa eläkemaksut vakuutusyhtiölle, jonka jälkeen konsernilla ei ole enää muita maksuveloituksia. Maksuperusteisiin eläkkeisiin liittyvät suoritteet kirjataan kuluiksi sen kauden tuloslaskelmaan, johon ne kohdistuvat.

Paikalliset työsuhde-etuudet, jotka perustuvat esimerkiksi työssäolo-aikaan (palvelusvuosilisät) tai juhlavuosiin, on kirjattu taseen velkoihin.

Osakeperusteiset maksut

Lamor-konsernilla ei ole osakeperusteisia palkitsemisjärjestelyjä.

Johdon palkat ja palkkiot

Hallituksen jäsenten, konsernin toimitusjohtajan sekä konsernin johtoryhmän jäsenten palkoista ja palkkioista kerrotaan liitetiedossa 5.1. Lähipiiritapahtumat.

Tuhatta euroa	1.1.-31.12.2021	1.1.-31.12.2020
HENKILÖSTÖKULUT		
Palkat ja palkkiot	-7 939	-6 884
Henkilösivukulut	-974	-172
Eläkekulut	-724	-863
Henkilöstökulut yhteensä	-9 637	-7 918
HENKILÖSTÖN KESKIMÄÄRÄINEN LUKUMÄÄRÄ		
Henkilöstön keskimääräinen lukumäärä tilikauden aikana	290	432

Konsernitilinpäätöksen liitetiedot

2.4 Rahoitustuotot ja -kulut

Laadintaperiaatteet

Rahoitustuotot koostuvat pääasiassa korkotuotoista ja valuuttakursivoitoista. Rahoituskulut liittyvät pääosin lainoihin rahoituslaitoksilta, asiakasprojekteihin liittyviin takauskuluihin ja valuuttakurssitappioihin.

Rahoitustuotot ja -kulut kirjataan kaudelle, jonka aikana ne ovat syntyneet. Korkotuotot ja -kulut kirjataan efektiivisen koron menetelmää käyttäen. Lisätietoa konsernin rahoitusinstrumenteista on esitetty liitetiedoissa 4.1, 4.2 ja 4.3.

Tuhatta euroa	1.1.-31.12.2021	1.1.-31.12.2020
RAHOITUSTUOTOT		
Korkotuotot	107	24
Valuuttakurssivoitot	327	22
Voitot rahoitusinstrumenttien käyvän arvon muutoksesta	0	1
Rahoitustuotot yhteensä	434	47
RAHOITUSKULUT		
Korkokulut lainoista ja muista veloista	-631	-603
Korkokulut vuokrasopimusveloista	-96	-37
Valuuttakurssitappiot	-240	-205
Takaus- ja muut luottojärjestelykulut	-1 038	-460
Muut rahoituskulut	-191	-170
Rahoituskulut yhteensä	-2 196	-1 474

Konsernitilinpäätöksen liitetiedot

2.5 Tuloverot

Laadintaperiaatteet

Kauden verotettavaan tuloon perustuva vero

Lamorin tuloverot koostuvat tilikauden verotettavasta tuloksesta kirjattavasta verosta sekä laskennallisista veroista. Tuloslaskelman eristä kirjatut verot sisällytetään tuloslaskelmalla tuloveroihin. Laajan tuloslaskelman kautta kirjattujen erien verovaikutus kirjataan laajan tuloksen eriin.

Verotettavaan tulokseen perustuvat verot kirjataan jokaisessa valtiossa paikallisten verolakien mukaisesti käyttämällä alueelle soveltuvaa verokantaa. Jos tuloverojen säännösten tulkintaan liittyy epävarmuutta, Lamor arvioi pystyvänsä se täysin hyödyntämään tuloverolaskelman mukaisen verotuksellisen aseman ja tarvittaessa oikaisee verokirjauksia.

Laskennalliset verot

Laskennalliset verosaamiset ja -velat kirjataan väliaikaisista eroista, jotka syntyvät verotuksellisten arvojen ja kirjanpitoarvojen välisestä erotuksesta tilinpäätöspäivänä. Laskennalliset verosaamiset ja -velat lasketaan tilinpäätöshetkellä hyväksytyjen verokantojen mukaan, joita arvioidaan käytettävän sinä vuonna kun laskennalliset verosaamiset ja -velat hyödynnetään. Tyypilliset väliaikaiset erot syntyvät vuokrasopimuksista, yrityshankinnoista sekä rahoitusvarojen ja -velkojen tuloksen kautta kirjattavista käyvän arvon arvostuksista.

Tuhatta euroa	1.1.-31.12.2021	1.1.-31.12.2020
VÄLITTÖMÄT VEROT		
Merkittävimmät tuloveroerät 31.12.2021 ja 31.12.2020 päättyneillä tilikausilla ovat:		
Tuloverot liiketoiminnasta	-190	-665
Verot edelliseltä tilikaudelta	-	-8
Laskennalliset verot	881	515
Tuloverot yhteensä	691	-159
VEROKANNAN TÄSMÄYTYS		
Tulos ennen veroja	178	999
Verot laskettuna emoyhtiön veroasteella 20% (2020 20%)	-36	-200
Aikaisempien tilikausien vero	-6	-49
Ulkomaisten tytäryhtiöiden veroasteen erojen vaikutus	-193	-101
Vähennyskelvottomat kulut	-293	-194
Verovapaat tuotot	678	153
Muut erät	540	232
Tuloverot	691	-159
TULOVEROSAAMISET JA -VELAT		
Tuloverosaamiset	102	100
Tuloverovelat	47	-

Konsernitilinpäätöksen liitetiedot

Laskennallisten verosaamisten tasearvo tarkastellaan jokaisena raportointipäivänä ja sitä vähennetään silloin, kun ei ole enää todennäköistä, että verotettavaa tuloa on käytettävissä riittävästi verosaamisten osittaiseen tai kokonaismääräiseen hyödyntämiseen. Kirjaamattomat laskennalliset verosaamiset arvioidaan uudelleen jokaisena raportointipäivänä ja ne kirjataan siinä määrin kun on todennäköistä että verotettavia tuloja on käytettävissä riittävästi verosaamisten hyödyntämiseen. Laskennalliset verovelat kirjataan taseelle täysimääräisinä.

Lamor vähentää laskennalliset verosaamiset ja -velat toisistaan vain silloin kun Lamorilla on laillisesti toimeenpantavissa oleva oikeus netottaa kauden tuloon perustuvat laskennalliset verosaamiset ja -velat keskenään.

Tuhatta euroa	1.1.2021	Kirjattu tuloslaskelmaan	Valuutan käännös	31.12.2021
LASKENNALLISET VEROT				
Laskennalliset verosaamiset 2021				
Vuokrasopimukset	4	-2	-	2
Odotettavissa olevat luottotappiot	602	-410	-	192
Vahvistetut tappiot	753	1 887	68	2 708
Muut väliaikaiset erot	30	30	-17	43
Yhteensä	1 389	1 505	50	2 944

Tuhatta euroa	1.1.2020	Kirjattu tuloslaskelmaan	Valuutan käännös	31.12.2020
Laskennalliset verosaamiset 2020				
Vuokrasopimukset	3	1	-	4
Odotettavissa olevat luottotappiot	488	114	-	602
Vahvistetut tappiot	380	372	-	753
Muut väliaikaiset erot	155	-125	-	30
Yhteensä	1 027	362	-	1 389

Konsernitilinpäätöksen liitetiedot

Johdon harkintaa edellyttävät keskeiset arviot ja oletukset

Johto käyttää harkintaa määrittäessään, mikä osuus laskennallisista verosaamisista kirjataan taseeseen. Harkinta perustuu arvioon tulevaisuuden verotettavista tuloista, vahvistettujen tappioiden hyödynnettävyydestä ja mahdollisista verolakien muutoksista maissa, joissa Lamor toimii. Lamorilla on verotuksessa vahvistettuja tappioita, jotka ovat syntyneet emoyhtiössä Suomessa sekä tytäryrityksistä Yhdysvalloissa, Kiinassa ja Espanjassa. Laskennalliset verosaamiset on laskettu käyttäen paikallista verokantaa. Lamorin arvioiden mukaan kyseisissä yhtiöissä on tulevaisuudessa tuottoja, jotka mahdollistavat laskennallisten verosaamisten hyödyntämisen. Vahvistetut tappiot vanhenevat 5 -10 vuoden aikana. Lamorilla väliaikaisia eroja syntyy pääasiassa vuokrasopimuksista sekä hankintoihin liittyvien käypien arvojen kohdistuksista.

Tuhatta euroa	1.1.2021	Kirjattu tuloslaskelmaan	Yritys-hankinnat	31.12.2021
Laskennalliset verovelat 2021				
Käypään arvoon tuloksen kautta arvostettavien rahoitusvarojen arvonmuutokset	7	-7	-	-
Hankintoihin liittyvien käypien arvojen kohdistukset	230	-47	17	200
Muut väliaikaiset erot	0	678	1	679
Yhteensä	237	624	18	879

Tuhatta euroa	1.1.2020	Kirjattu tuloslaskelmaan	Yritys-hankinnat	31.12.2020
Laskennalliset verovelat 2020				
Käypään arvoon tuloksen kautta arvostettavien rahoitusvarojen arvonmuutokset	7	0	0	7
Hankintoihin liittyvien käypien arvojen kohdistukset	302	0	-71	230
Yhteensä	308	0	-71	237

Konsernitilinpäätöksen liitetiedot

2.6 Osakekohtainen tulos

Laadintaperiaatteet

Laimentamaton osakekohtainen tulos lasketaan jakamalla emoyhtiön osakkeenomistajille kuuluva tilikauden tulos tilikauden aikana ulkona olevien osakkeiden lukumäärän painotetulla keskiarvolla.

Laimennettu osakekohtainen tulos lasketaan jakamalla emoyhtiön osakkeenomistajille kuuluva tulos (konvertoituville etuosakkeille kuuluvalla korko-osuudella korjattuna) tilikauden aikana ulkona olevien osakkeiden lukumäärän painotetulla keskiarvolla lisättyinä osakkeiden määrällä, jotka laskettaisiin liikkeeseen, jos kaikki laimentavat potentiaaliset osakkeet vaihdettaisiin osakkeisiin. Lamorilla ei ollut tilikausilla 2021 tai 2020 järjestelyjä, joilla olisi ollut laimentava vaikutus.

Lamor ilmoitti 11.11.2021 suunnittelevansa osakkeidensa listaamista Nasdaq First North Premier Growth Market Finland -markkinapaikalle. Hallitus päätti 7.12.2021 listautumisannin toteuttamisesta. Annissa Lamor laski liikkeelle 7 281 374 uutta osaketta. Lamor sai annista noin 35,0 miljoonan euron bruttovarat. Kaupankäynti Lamorin osakkeella Nasdaq Helsinki Oyj:n ylläpitämällä Nasdaq First North Premier Growth Market Finland -markkinapaikalla alkoi 8.12.2021. Raportointikauden lopussa 31.12.2021 Lamorin osakepääoma oli 3 866 375,40 euroa ja osakkeiden lukumäärä, pois lukien yhtiön omistamat omat osakkeet, oli 26 959 974 kappaletta. Lamor omisti 31.12.2021 yhteensä 542 450 kappaletta omia osakkeitaan.

Lamor päätti marraskuussa 2021 osakesplitistä (50:1). Splitin vaikutus on oikaistu yllä esitetyissä osakemäärissä.

	2021	2020
OSAKEKOHTAINEN TULOS, LAIMENTAMATON		
Emoyhtiön omistajille kuuluva tilikauden tulos	963 028	669 243
Osakkeiden lukumäärän painotettu keskiarvo*	20 345 794	19 172 309
Osakekohtainen tulos, laimentamaton	0,05	0,03

*Keskiarvopainotettu osakkeiden lukumäärä ottaa huomioon tilikauden aikaisten yhtiön hallussa olevien osakkeiden painotetun keskiarvon vaikutukset. Lukumäärissä on huomioitu marraskuussa 2021 tehdyn osakesplitin vaikutus.

Konsernitilinpäätöksen liitetiedot

3.1 Liiketoimintojen yhdistäminen

Laadintaperiaatteet

Hankitut tytäryritykset yhdistellään konsernitilinpäätökseen siitä päivästä alkaen, jolloin Lamor saa määräysvallan yhtiössä. Liiketoimintojen yhdistämisissä käytetään IFRS 3 Liiketoimintojen yhdistäminen -standardin mukaista hankintamenetelmää. Hankintameno muodostuu luovutetun vastikkeen arvosta hankinta-ajankohdan käypään arvoon arvostettuna, ja siinä on huomioituna mahdollinen määräysvallattomien omistajien osuus hankinnan kohteessa. Konserni päättää kunkin liiketoimintojen yhdistämisen osalta, arvostetaanko määräysvallattomien omistajien osuudet hankinnan kohteessa käypään arvoon vai suhteelliseen osuuteen hankinnan kohteen yksilöitävissä olevista nettovaroista. Lamor arvostaa hankitut yksilöitävissä olevat varat ja vastattaviksi otetut velat niiden hankinta-ajankohdan käypiin arvoihin.

Hankintaan liittyvät kulut kirjataan tuloslaskelman liiketoiminnan muihin kuluihin.

Liiketoimintojen yhdistämisessä kirjattu ehdollinen vastike arvostetaan alun perin käypään arvoon. Tämän jälkeen se arvostetaan IFRS 9 Rahoitusinstrumentit-standardissa esitettyjen vaatimusten mukaisesti.

YRITYSHANKINNAT 2021	
Lamorilla ei ollut vuoden aikana yritysostoja.	

Tuhatta euroa	Vodafone Oy
YRITYSHANKINNAT 2020	
Hankintahinta	
Käteisvaroina maksettu kauppahinta	257
HANKITTUJEN VAROJEN JA VASTATTAVAKSI OTETTUJEN VELKOJEN KÄYVÄT ARVOT HANKINTAHETKELLÄ	
Vastaavaa	
Aineelliset omaisuuserät	33
Sijoitukset	7
Muut varat	45
Rahavarat	118
Vastaavaa yhteensä	203
Vastattavaa	
Korolliset ja korottomat velat	20
Vastattavaa yhteensä	20

Konsernitilinpäätöksen liitetiedot

Ehdolliset vastikkeet

Vuonna 2020 Lamor hankki 35 %:n lisäosuuden Corena S.A:n osakekannasta, 35 % lisäosuuden Lamor Perun osakekannasta ja 17,5 %:n osuuden Corena Colombian osakekannasta. Määräysvallattomien osuuksien lisäostojen yhteydessä sovittiin ehdollisesta vastikkeesta, joka perustuu edellä mainittujen yhtiöiden kolmen tulevan vuoden tulokseen. Lisätietoa ehdollisesta vastikkeesta on esitetty liitetiedossa 4.2.

Johdon harkintaa edellyttävät keskeiset arviot ja oletukset

Liiketoimintojen yhdistämisissä hankittu nettovarallisuus arvostetaan käypään arvoon, joka määritetään vastaavien omaisuuserien (aineelliset käyttöomaisuushyödykkeet) markkina-arvon tai odotettavissa olevien tulevien kassavirtojen (aineettomat hyödykkeet) arvion perusteella. Tämä arvostus perustuu lyhytaikaisiin takaisinostoarvoihin, odotettuihin rahavirtoihin tai arvioituihin myyntihintoihin, ja arvostaminen edellyttää johdon harkintaa. Konsernin johto on arvioinut, että käytetyt oletukset ovat riittävän luotettavia käypien arvojen määrittämisessä.

Tuhatta euroa	Vodafone Oy
HANKITTUJEN VAROJEN JA VASTATTAVAKSI OTETTUJEN VELKOJEN KÄYVÄT ARVOT HANKINTAHETKELLÄ	
Käypään arvoon arvostettu nettovarallisuus yhteensä	183
Määräysvallattomien omistajien osuus (49,33 % nettovarallisuudesta)	90
Liikearvo (liitetieto 4.3)	164
Kauppahinta	257
Hankintojen kassavirtavaikutus	
Käteisvaroina maksettu kauppahinta	257
Lyhytaikainen kauppahintavelka	45
Hankitun yhtiön rahavarat	-118
Hankinnan nettokassavirta	94

Konsernitilinpäätöksen liitetiedot

3.2 Osakkuusyhtiöt ja yhteisjärjestelyt

Laadintaperiaatteet

Osakkuusyrittä on yhtiö, jossa Lamorilla on huomattava vaikutusvalta, mutta ei määräysvaltaa. Huomattava vaikutusvalta muodostuu, kun Lamorilla on 20-50 % yhtiön äänivallasta tai muusta huomattavasta vaikutusvallasta yhtiössä. Konsernin sijoitukset osakkuus- ja yhteisyrityksiin yhdistellään konsernitilinpäätöksen pääomaosuusmenetelmällä.

Yhteinen toiminto on yhteisjärjestely, jossa konsernilla on oikeuksia ja velvollisuuksia järjestelyn tuottoihin, kuluihin, varoihin ja velkoihin omistuosuuksensa tai muun sopimuksen mukaisessa suhteessa. Konsernille kuuluvat osuudet näistä eristä yhdistellään konsernitilinpäätökseen tämän suhteen mukaisesti.

Osakkuusyhtiön tilikauden aikaiset voitot ja tappiot esitetään ennen liikevoittoa konsernin tuloslaskelmalla.

Yhtiöt, joita ei yhdistellä pääomaosuusmenetelmällä, käsitellään sijoituksina Lamorin tilinpäätöksessä. Tällaiset sijoitukset arvostetaan hankintamenoon ja ne kirjataan sijoituksiksi oman pääoman ehtoihin instrumentteihin.

Tuhatta euroa	2021	2020
Kirjanpitoarvo 1.1.	3 781	3 597
Osuus tuloksesta	-185	108
Osingonjako	0	-76
Lisäykset	75	147
Muuntoerot	0	4
Kirjanpitoarvo 31.12.	3 671	3 781

Konsernitilinpäätöksen liitetiedot

31.12.2021

Yhtiön nimi Tuhatta euroa	Kotipaikka	Omistus- osuus %	Pitkäaikaiset varat	Lyhytaikaiset varat	Oma pääoma	Pitkäaikaiset velat	Lyhytaikaiset velat	Tilikauden liikevaihto	Tilikauden voitto/tappio
OSAKKUUSYRITYKSET									
Lamor Cevre Hizmetleri	Turkki	31 %	1	182	-382	0	565	124	-131
Shanghai Dongan Offshore Oil Emergency Ltd.	Kiina	29 %	418	3 378	2 007	154	1 635	9 437	101
Ecoshelf Sakhalin	Venäjä	26 %	3 155	3 622	4 811	0	1 965	7 706	-895
Gaico-Corena Environmental Services Inc.	Guyana	49 %	1 810	0	1	1 809	0	0	0
GAICO-CORENA ENVIRONMENTAL SERVICES INC.:N OMISTAMAT OSAKKUUSYRITYKSET									
Sustainable Environmental Solutions Guyana Inc. (SES)	Guyana	24,5 %	14 647	2 228	-273	14 665	2 484	1 354	75

Konsernitilinpäätöksen liitetiedot

31.12.2020

Yhtiön nimi Tuhatta euroa	Kotipaikka	Omistus- osuus %	Pitkäaikaiset varat	Lyhytaikaiset varat	Oma pääoma	Pitkäaikaiset velat	Lyhytaikaiset velat	Tilikauden liikevaihto	Tilikauden voitto/tappio
OSAKKUUSYRITYKSET									
Lamor Cevre Hizmetleri	Turkki	31 %	3	257	-487	0	747	648	-220
Shanghai Dongan Offshore Oil Emergency Ltd.	Kiina	29 %	312	1 928	1 702	121	416	1 094	131
Ecoshelf Sakhalin	Venäjä	26 %	3 553	3 140	4 413	0	2 279	8 453	271

Lamor Cevre valmistaa ja myy tuotteita konserniyrityksille sekä ulkoisille asiakkaille. Shanghai Dongan toimii Kiinassa öljypäästöjen torjuntaan liittyvillä markkinoilla. Ecoshelf Sakhalin toimii Venäjällä ja sen liiketoimintaan kuuluu maaperän puhdistaminen. Gaico-Corena omistaa 50 % osuuden Sustainable Environmental Services Inc.:stä, joka toimittaa öljykenttien jätteenkäsittelypalveluita Guyanassa.

Lamor-konserniin luetaan myös seuraavat osakkuus- ja yhteisyrykset: Lamor Ukraine LLC, Sawa Petroleum Senegal, Lamor Do Brazil, Lamor NBO (Azerbaizan) sekä Lamor Central Asia (Kazakhstan). Nämä yritykset eivät ole aktiivisia ja niiden liiketoimintaan liittyvät transaktiot eivät ole merkittäviä.

Lamor on 2021 sopinut perustavansa Kuwaitiin paikallisen kumppanin kanssa yhteisjärjestelyn, jonka tarkoituksena on toimittaa maanpuhdistuspalveluita paikalliselle asiakkaalle. Lamorin osuus järjestelystä on 45 %. Konserni on analysoinut sopimukseen perustuvat oikeutensa ja veloitteensa järjestelyssä, ja tämän analyysin perusteella luokittelee järjestelyn IFRS 11.15 mukaisesti yhteiseksi toiminnoksi. Näin ollen Lamor yhdistelee yhteisen toiminnon tuotot, kulut, varat ja velat konsernitilinpäätökseen oman osuudensa mukaisessa suhteessa.

Konsernitilinpäätöksen liitetiedot

3.3 Liikearvo ja arvonalentumistestaus

Laadintaperiaatteet

Liikearvo syntyy liiketoimintojen yhdistämisestä, ja se vastaa määrää, jonka verran luovutettu hankintahinta ylittää yksilöitävissä olevien netto-omaisuuserien hankinta-ajankohdan käyvän arvon. Liiketoimintojen yhdistämisistä syntyvä liikearvo kohdistetaan arvonalentumistestausta varten rahavirtaa tuottavalle yksikölle, jonka odotetaan hyötyvän liiketoimintojen yhdistämisen synnyttämistä synergioista.

Liikearvo tarkistetaan arvonalentumisten varalta vuosittain tai aina, kun tapahtumat tai olosuhteiden muutokset viittaavat mahdolliseen arvonalentumiseen. Rahavirtaa tuottavan yksikön kirjanpitoarvoa, liikearvo mukaan luettuna, verrataan kerrytettävissä olevaan määrään, joka on korkeampi seuraavista: käyttöarvo tai käypä arvo vähennettynä luovutuksesta johtuvilla menoilla. Mahdollinen arvonalentuminen kirjataan välittömästi kuluksi tuloslaskelmaan, eikä sitä peruuteta myöhemmin.

Siinä tapauksessa, että omaisuuserästä kerrytettävissä oleva rahamäärä on pienempi kuin omaisuuserän kirjanpitoarvo, omaisuuserästä kirjataan arvonalentumistappio, jotta kirjanpitoarvo vastaa kerrytettävissä olevaa rahamäärää.

Liikearvolle tehdään arvonalentumistestaus IFRS-ohjeistuksen mukaisesti. Lamorilla ei ole aineetonta omaisuutta, jolla on rajoittamaton taloudellinen vaikutusaika. Liikearvon arvonalentumistestaukseen liittyen Lamor on määrittänyt, että sillä on kaksi rahavirtaa tuottavaa yksikköä, Palvelut ja Teknologiamyynti. Koska hankinnat ovat kasvat-

Tuhatta euroa	31.12.2021	31.12.2020
Hankintameno 1.1.	17 892	17 901
Liikearvo yrityshankinnoista	0	164
Valuuttakurssierot	157	-173
Hankintameno 31.12.	18 049	17 892

taneet Palvelut-liiketoiminta-alueita, kaikki liikearvo on kohdistettu Palveluiden rahavirtaa tuottavalle yksikölle.

Raportointikaudella Lamor on toteuttanut liikearvon arvonalentumistestaukset ajankohdille 31.12.2021 ja 31.12.2020. Koska Lamor on soveltanut takautuvasti IFRS 3 *Liiketoimintojen yhdistäminen* -standardia, Lamor on tehnyt liikearvon arvonalentumistestaukset vuosittain vuodesta 2011 lähtien.

Rahavirtaa tuottavasta yksiköstä kerrytettävä summa määritetään käyttöarvolaskelmien perusteella. Laskelmat laaditaan noudattamalla diskontattua kassavirtamenetelmää, jossa käytetään johdon hyväksymiä arvioita seuraavalle vuodelle sekä johdon hyväksymistä strategisista suunnitelmista johdettua myöhempää kehitystä, jotka perustuvat paikallisilta myynti- ja kehityksellä kerättyyn informaatioon. Terminaalivuoden arvo on määritelty pitkän aikavälin strategisten suunnitelmien perusteella.

Ajalta, jota viiden vuoden ajanjakso ei kata, rahavirrat lasketaan terminaaliarvomenetelmällä. Terminaalinen kasvuvauhti 2,0 prosenttia (2,0%) perustuu johdon arvioon varovaisesta pitkän aikavälin kasvusta. Ennusteet on laadittu siten, että ne kuvastavat aiemmin toteutunutta tulosta ja tulevaisuutta koskevia odotuksia ottaen huomioon konsernin markkina-aseman ja yleisen taloudellisen ympäristön.

Diskonttauskorkona on käytetty painotettua pääoman kustannusta (WACC). WACC ottaa huomioon sekä vieraan että oman pääoman tuotto-odotuksen, joka on laskettu hyödyntäen verrokkiyhtiöiden beta-lukuja, pääomarakennetta ja veroasteita. WACC:n osatekijöitä ovat riskiton korko, markkinariskipreemio, yhtiökohtainen tekijä ja toimialakohtainen beta-arvo, velkakustannukset sekä velan ja oman pääoman suhde. Laskelmissa käytetty verojen jälkeinen WACC on 15,3 prosenttia (17,0 % vuonna 2020).

Konsernitilinpäätöksen liitetiedot

Arvon alentumistestin tuloksena rahavirtaa tuottavalle yksikölle ei kirjattu arvonalentumistappiota 31.12.2021 eikä 31.12.2020. Keskeiset käytetyt oletukset arvioitaessa kerrytettävissä olevaa rahamäärää ovat viereisessä olevassa taulukossa.

Keskeisten oletusten arvot heijastavat aiempia kokemuksia ja johdon odotuksia myynnin volyyminä, jotka perustuvat testatun rahavirtaa kerryttävän yksikön (CGU) kapasiteettiin.

Herkkyyshanalyysi

Lamor on arvioinut arvonalentumistestauksessa käytettyjä olennaisimpien oletusten herkkyyttä. Johto on arvioinut, että mikään kohtuullisen mahdollinen muutos olennaisimmissa muuttujissa ei johtaisi tilanteeseen, jossa Palvelut-rahavirtayksikön kerrytettävissä oleva rahamäärä alittaisi niiden kirjanpitoarvon. Tehtyjen laskelmien arvonalentumisherkkyyttä testattiin seuraavilla skenarioidilla:

- Skenaario 1: WACC:n nosto 2,0 prosenttiyksiköllä vuosina 2021 (2 prosenttiyksiköllä vuonna 2020)
- Skenaario 2: EBITDA:n lasku 3,0 prosenttiyksiköllä vuosina 2021 (3 prosenttiyksiköllä vuonna 2020)

Herkkyyttä analysoitiin lisäksi EBITDA % ja WACC:n osalta arvonalentumiseen johtavilla raja-arvoilla. Mikäli EBITDA % laskisi ennusteperiodilla 6,6 prosenttiyksiköllä (10,3 % vuonna 2020), käyttöarvo vastaisi kirjanpitoarvoa. Lisäksi käyttämällä 39,1 % diskonttokorkoa (42,5 % vuonna 2020), käyttöarvo vastaisi kirjanpitoarvoa.

%	31.12.2021	31.12.2020
Liikevaihdon kasvu viiden vuoden ennustejaksolla	4,5 % - 121,6 %	4,5 % - 160,5 %
EBITDA % viiden vuoden ennustejaksolla	23,1 % - 27,7 %	19,0 % - 22,0 %
Termiaalijakson kasvu	2,0 %	2,0 %
WACC verojen jälkeen	15,3 %	17,0 %
WACC ennen veroja	18,6 %	22,1 %
HERKKYYSANALYYSIN VAIKUTUS CGU:N KÄYTTÖARVOON		
WACC:n nosto 2,0 prosenttiyksiköllä	-14,1 %	-12,9 %
EBITDA:n lasku 3,0 prosenttiyksiköllä	-15,8 %	-19,7 %

Johdon harkintaa edellyttävät keskeiset arviot ja oletukset

Johto tekee merkittäviä arvioiteja ja käyttää harkintaa määrittäessään, onko liikearvon alenemisesta viitteitä. Rahavirtaa tuottavien yksiköiden määrän määrittämisessä on myös käytetty johdon harkintaa. Lamorin alin kassavirtaa tuottava yksikkö on Palvelut-toimiala ja liikearvo on kohdistettu hankitun liiketoiminnan luonteen mukaisesti tälle toimialalle.

Kassavirtaennusteet perustuvat johdon hyväksymiin budjetteihin ja rahoitusarvioihin, jotka kattavat viiden vuoden ajanjakson. Kassavirtaennusteet perustuvat konsernin olemassa olevaan

liiketoimintarakenteeseen, todellisiin tuloksiin ja johdon parhaisiin arvioihin tulevasta myynnistä, kustannuskehityksestä, yleisistä markkinaolosuhteista ja sovellettavista verokannoista. Kasvuluvut perustuvat johdon arvioihin liiketoiminnan tulevasta kehityksestä.

Johto testaa ennusteisiin liittyvissä merkittävässä arvioissa tapahtuvien muutosten vaikutuksia herkkyyshanalyysillä edellä kuvatulla tavalla.

Konsernitilinpäätöksen liitetiedot

3.4 Aineettomat hyödykkeet

Laadintaperiaatteet

Muut aineettomat hyödykkeet

Konserni kirjaa erikseen hankitut aineettomat hyödykkeet hankintahetkellä hankintamenoon. Liiketoimintojen yhdistämisessä hankittujen aineettomien hyödykkeiden hankintameno on niiden käypä arvo hankinta-ajankohtana. Alkuperäisen kirjaamisen jälkeen aineettomat hyödykkeet kirjataan hankintamenoon, josta on vähennetty kertyneet poistot ja kertyneet arvonalentumistappiot. Sisäisesti aikaansaatuja aineettomia hyödykkeitä, aktivoidut kehittämismenot pois luettuna, ei aktivoida, vaan niihin liittyvät menot heijastuvat tulosvaikutteisesti kaudelle, jolla menot ovat syntyneet.

Aineettomien hyödykkeiden taloudellinen vaikutusaika on määritelty Lamor-konsernissa kaikilta osin rajalliseksi.

Aineettomat hyödykkeet, joilla on rajallinen taloudellinen vaikutusaika, kirjataan poistoina kuluksi taloudellisen vaikutusaikanaan ja arvioidaan arvonalentumisten varalta aina, kun on viitteitä siitä, että aineettoman hyödykkeen arvo voi olla alentunut. Aineettoman hyödykkeen, jonka taloudellinen vaikutusaika on rajallinen, poistoaikaa ja poistomenetelmää tarkastellaan uudelleen viimeistään kunkin raportointikauden lopussa. Hyödykkeiden poistoaikaa ja -menetelmää muutetaan, jos taloudellisen vaikutusajan nähdään poikkeavan alun perin arvioidusta. Mahdolliset muutokset käsitellään kirjanpidollisten arvioiden muutoksina. Poistot aineettomista hyödykkeistä, joiden taloudellinen vaikutusaika on rajallinen, kirjataan tuloslaskelmassa kuluksi.

Aineettomien hyödykkeiden odotetut taloudelliset vaikutusajat ovat seuraavat:

- Tuotekehitysmenot: 5 vuotta
- Muut aineettomat hyödykkeet: 5-10 vuotta

Konsernin liikearvon arvonalentumista koskevat tilinpäätöksen laatimisperiaatteet on esitetty liitetiedoissa 3.3. Liikearvo ja arvonalentumistestaus.

Aineeton hyödyke kirjataan pois taseelta, kun se luovutetaan (eli sinä päivänä, jona vastaanottaja saa määräysvallan) tai kun sen käytöstä tai luovutuksesta ei odoteta koituvan tulevaisuudessa taloudellista hyötyä. Omaisuuserän poiskirjauksesta johtuva voitto tai tappio (laskettuna nettomääräisen luovutustulon ja omaisuuserän kirjanpitoarvon erotuksena) kirjataan tuloslaskelmaan.

Pilvipalveluiden kirjanpitokäsittely

IFRS-standardien tulkintakomitea (IFRIC) antoi huhtikuussa 2021 lopullisen agendapäätöksen hankittujen pilvipalveluiden konfigurointi- ja räätälöintimenojen kirjanpitokäsittelystä. Päätöksessään IFRIC tarkasteli, kirjaako asiakas IAS 38 -standardia soveltaen aineettoman hyödykkeen, ja mikäli aineetonta hyödykettä ei kirjata, kuinka asiakas käsittelee järjestelmän käyttöönottoon liittyvät menot. Agendapäätöksillä ei ole voimaantuloaikaa, joten niitä odotetaan sovellettavan niin pian kuin mahdollista. Lamorilla on käytössään pilvipalvelujärjestelyitä. Sovellettuja laskentaperiaatteita on analysoitu ja täsmennetty järjestelmien käyttöönottoaiheen osalta, ja muutoksella ei ollut olennaista vaikutusta vuoden 2021 konsernitilinpäätöksessä.

Konsernitilinpäätöksen liitetiedot

Tutkimus- ja tuotekehitysmenot

Tutkimusmenot kirjataan kuluksi sillä kaudella, jonka aikana ne syntyvät. Tuotekehitysmenot merkitään taseeseen aineettomaksi hyödykkeeksi, kun Lamor pystyy osoittamaan, että aineeton hyödyke tulee tuottamaan todennäköistä taloudellista hyötyä Lamorille ja kun muut siihen liittyvät kriteerit on täytetty, kuten se että Lamorilla on aikomus saattaa aineeton hyödyke valmiiksi ja käyttää sitä tai myydä se. Kehittämishankinnat sisältävät uusien sekä parannettujen tuotteiden ja prosessien kehitystyötä. Kehittämishankinnoihin sisältyviä tutkimustyöhön liittyviä kuluja ei aktivoida.

Alkuperäisen taseeseen merkitseminen jälkeen tuotekehitysmenot kirjataan hankintameno, josta on vähennetty kertyneet poistot ja kertyneet arvonalentumistappiot. Aktivoidut tuotekehitysmenot poistetaan tasaerin taloudellisena vaikutusaikanaan, joka on kehittämissuorituksille 5 vuotta. Poistot aloitetaan kun tuotekehitystyö on valmis. Aktivointiin kehittämissuorituksiin liittyvät julkiset avustukset netotetaan aktivoituja kustannuksia vastaan.

Tuhatta euroa	Kehittämismenot	Muut aineettomat hyödykkeet	Yhteensä
HANKINTAMENO			
1.1.2020	4 729	3 532	8 260
Lisäykset	1 357	132	1 489
Julkiset avustukset	-586	0	-586
31.12.2020	5 499	3 663	9 162
Lisäykset	1 215	702	1 917
Julkiset avustukset	-440	0	-440
Muuntoerot	-	53	53
31.12.2021	6 274	4 418	10 692
POISTOT JA ARVONALENTUMISET			
1.1.2020	-2 557	-670	-3 226
Poistot	-1 165	-513	-1 678
31.12.2020	-3 722	-1 182	-4 904
Poistot	-946	-596	-1 543
31.12.2021	-4 668	-1 779	-6 447
KIRJANPITOARVO			
31.12.2021	1 606	2 640	4 245
31.12.2020	1 777	2 481	4 258

Konsernitilinpäätöksen liitetiedot

3.5 Aineelliset hyödykkeet

Laadintaperiaatteet

Aineelliset käyttöomaisuushyödykkeet koostuvat pääasiassa maa-alueista, rakennuksista sekä koneista ja kalustosta. Aineelliset hyödykkeet arvostetaan hankintamenoon vähennettynä kertyneillä poistoilla ja arvonalentumisilla.

Tuhatta euroa	Maa-alueet	Rakennukset	Koneet ja kalusto	Yhteensä
HANKINTAMENO				
1.1.2020	500	105	5 435	6 040
Lisäykset	-	20	589	609
Liiketoimintojen yhdistäminen	-	-	33	33
Vähennykset	-	-	-197	-197
Siirrot erien välillä	-	-	-19	-19
Muuntoerot	-20	-5	-195	-220
31.12.2020	481	120	5 645	6 246
Lisäykset	110	-	1 406	1 516
Vähennykset	-	-	-83	-83
Siirrot erien välillä	-	137	-194	-57
Muuntoerot	25	36	232	292
31.12.2021	616	293	7 006	7 914

Konsernitilinpäätöksen liitetiedot

Poistot kirjataan tasapoistomenetelmää hyödyntäen niiden taloudellisena vaikutusajanaan seuraavasti:

- Maa-alueista ei kirjata poistoja vaan ne ovat vuosittaisen arvonalentumistestauksen piirissä
- Rakennukset 20 vuotta
- Koneet ja kalusto 3-10 vuotta

Poistomenetelmä, taloudellinen vaikutusaika sekä jäännösarvot tarkistetaan jokaisen raportointikauden päättymispäivänä ja jos ne eroavat merkittävästi aikaisemmasta arviosta, poistoajoja muutetaan ei-takautuvasti.

Aineellisten käyttöomaisuushyödykkeiden luovutuksesta tai siirrosta johtuvat myyntivoitot ja -tappiot esitetään liikeitoiminnan muissa tuotoissa tai -kuluissa. Myyntivoitot tai -tappiot lasketaan myyntihinnan ja jäljellä olevan hankintamenon erotuksesta.

Tuhatta euroa	Maa-alueet	Rakennukset	Koneet ja kalusto	Yhteensä
POISTOT JA ARVONALENTUMISET				
1.1.2020	-	-49	-1 533	-1 582
Tilikauden poisto	-	3	-779	-775
Arvonalentuminen	-	-	-	-
Vähennykset	-	-	-	-
Siirrot erien välillä	-	-	-	-
Muuntoero	-	-	-	-
31.12.2020	-	-46	-2 311	-2 357
Tilikauden poisto	-	-19	-813	-832
Arvonalentuminen	-	-	-	-
Vähennykset	-	-	-22	-22
Siirrot erien välillä	-	-	-	-
Muuntoero	-	-4	-118	-122
31.12.2021	-	-69	-3 264	-3 333
Tasearvo				
31.12.2021	616	224	3 741	4 581
31.12.2020	481	75	3 333	3 888

Konsernitilinpäätöksen liitetiedot

3.6 Vuokrasopimukset

Laadintaperiaatteet

Lamorin vuokrasopimukset koostuvat pääasiassa toimisto- ja varastotiloista sekä ajoneuvoista. Konserni arvioi sopimuksen teko- ja käyttöä, onko sopimus vuokrasopimus tai sisältääkö se vuokrasopimuksen. Sopimus määritetään vuokrasopimukseksi, jos sopimus antaa oikeuden hallita tunnistetun hyödykkeen käyttöä tietyn ajanjakson ajan vastiketta vastaan. Käyttöoikeusomaisuuserä ja vuokrasopimusvelka, jotka vastaavat tulevien vuokrien nykyarvoa, kirjataan konsernitaseeseen vuokrasopimuksen alkamispäivänä.

Käyttöoikeusomaisuuserän arviointi ja kirjaaminen

Käyttöoikeusomaisuuserä arvostetaan hankintameno, joka sisältää vuokrasopimusvelan määrän, vuokramaksut, jotka on suoritettu joko vuokrasopimuksen alkamisen yhteydessä tai ennen sopimuksen alkamista (vähennettynä saaduilla vuokrasopimukseen liittyvillä kannustimilla), alkuvaiheen välittömät menot ja arvion menoista, jotka syntyvät kohdeomaisuuserän purkamisesta ja poistamisesta tai palauttamisesta sopimuksessa vaadittuun kuntoon tai sen sijaintipaikain palauttamista alkuperäiseen tilaan. Tyypillisesti Lamorin vuokrasopimukset eivät sisällä välittömiä menoja, purkamiskustannuksia tai kunnostuskustannuksia.

Käyttöoikeusomaisuuserä arvostetaan myöhemmin hankintameno, vähennettynä kertyneillä poistoilla ja arvonalentumistappiolla. Poistot alkavat, kun vuokrattava hyödyke on Lamorin käytettävissä ja käyttöoikeusomaisuuserät poistetaan tasapoistoina joko vuokrasopimuksen aikana tai käyttöoikeusomaisuuserän

taloudellisena vaikutusajana riippuen siitä, kumpi ajanjakso on lyhyempi.

Lamor soveltaa standardin mahdollistamia kirjaamista koskevia helpotuksia lyhytaikaisiin vuokrasopimuksiin ja sellaisiin vuokrasopimuksiin, jotka ovat arvoltaan vähäisiä. Lyhytaikaisten ja arvoltaan vähäisten vuokrasopimusten vuokrat kirjataan tuloslaskelmaan kuluksi suoriteperusteisesti.

Vuokrasopimusvelat

Vuokrasopimuksen alkamispäivänä Lamor arvostaa vuokrasopimusvelat niiden voimassaoloajana suoritettavien tulevien vuokramaksujen nykyarvoon. Tulevien vuokrien nykyarvoa laskettaessa käytetään vuokrasopimuksen sisäistä korkokantaa, jos se on helposti saatavilla. Useimmissa Lamorin vuokrasopimuksissa sopimuksen sisäistä korkokantaa ei ole saatavilla. Tällaisissa tapauksissa Lamor käyttää korkona lisäluoton korkoa. Lisäluoton korko heijastaa korkoa, jolla Lamor voisi lainata käyttöoikeusomaisuuserän arvon kaltaisen summan samassa valuutassa, samalla laina-ajalla ja samalla vakuudella. Lisäluoton korko sisältää riskittömän viitekoron, luottoriskin sekä maa- ja valuuttapreemion, jos sellainen on sovellettavissa.

Vuokrasopimuksen alkamispäivänä vuokrasopimusvelan arvostus sisältää kiinteät vuokramaksut, muuttuvat vuokramaksut, jotka riippuvat indeksistä tai korkotasosta ja mahdolliset odotettavissa olevat takausmaksut. Sopimuksen päättämisestä aiheutuvat seuraamusmaksut otetaan huomioon laskennassa, mikäli Lamor kohtuullisen todennäköisesti hyödyntää päättämisoption ja

se on otettu huomioon vuokrakauden pituudessa. Sopimukseen liittyvät palvelukomponentit erotellaan vuokramaksuista ja näin ollen palvelukomponentit eivät ole osana vuokrasopimusvelkaa, mikäli palvelukomponentin osuus voidaan määrittää luotettavasti.

Vuokrasopimusajaksi määritellään ajanjaksoksi, jolloin vuokrasopimusta ei voi peruuttaa. Lisäksi vuokrakautteen sisällytetään jatkamis- ja irtisanomisoption kattama kausi, jos Lamor tulee kohtuullisen todennäköisesti käyttämään kyseistä optiota. Lamorin vuokrasopimuksilla on yleisesti kiinteä vuokrasopimuskausi tai vaihtoehtoisesti kiinteä vuokrasopimuskausi, joka sisältää jatko-option sopimukselle.

Vuokrasopimusvelkojen kirjanpitoarvo arvostetaan uudelleen vuokrasopimuksen muuttuessa, vuokramaksujen muuttuessa tai kohde-etuuden osto-option arvioinnin muuttuessa.

Tuloslaskelmaan rahoituskuluhiin kirjataan vuokrasopimusvelasta aiheutuvat korkokulut. Vuokrasopimusvelat arvostetaan alkuperäisiin arvoihin vähennettynä vuokramaksujen pääoman osuudella.

Johdon harkintaa edellyttävät keskeiset arviot ja oletukset

Olennessa johdon harkinta liittyy vuokrasopimuksiin, joissa Lamorilla on optio jatkaa vuokrakautta. Näiden sopimusten osalta johdon tulee arvioida tällaisen option toteuttamisen todennäköisyyttä, millä voi olla olennainen vaikutus vuokrakauden arvioituun kesto- ja sitä kautta kirjattavien käyttöoikeusomaisuuserän ja vuokrasopimusvelan sekä näihin liittyvien poistojen ja korkokulujen määrään. Lisäksi, johto käyttää harkintaa vuokramaksujen nykyarvon laskemisessa käytettävän lisäluoton koron määrittämisessä.

Konsernitilinpäätöksen liitetiedot

Käyttöoikeusomaisuuserät

Seuraavassa taulukossa esitetään käyttöoikeusomaisuuserien kirjanpitoarvot ja kauden aikana tapahtuneet muutokset.

Tuhatta euroa	Käyttöoikeusomaisuuserät yhteensä
1.1.2020	1 535
Lisäykset	197
Vähennykset	0
Poistot	-722
31.12.2020	1 010
1.1.2021	1 010
Lisäykset	6 233
Vähennykset	0
Poistot	-1 707
Muuntoerot	206
31.12.2021	5 742

Vuokrasopimusvelat

Vieressä on esitetty vuokrasopimusvelkojen kirjanpitoarvot ja kauden muutokset. Liitetiedossa 4.5 esitetään vuokrasopimusvelkojen maturiteettianalyysi.

Tuhatta euroa	2021	2020
1.1.	1 029	1 552
Lisäykset	5 914	197
Maksut	-1 573	-756
Korkokulut	96	37
31.12.	5 466	1 029

Käyttöoikeusvarojen ja -velkojen kasvu johtuu pääosin Saudi-Arabian hankkeeseen liittyvien alusten leasingista.

Tuhatta euroa	31.12.2021	31.12.2020
Pitkäaikaiset vuokrasopimusvelat	3 056	261
Lyhytaikaiset vuokrasopimusvelat	2 410	768
31.12.	5 466	1 029

Konsernitilinpäätöksen liitetiedot

Vuokrasopimusten vaikutus tuloslaskelmaan

Tulokseen kirjatut määrät ovat seuraavat:

Tuhatta euroa	1.1.-31.12.2021	1.1.-31.12.2020
Arvoltaan vähäiset ja lyhytaikaiset vuokrasopimukset	0	-32
Käyttöoikeusomaisuuserien poistot	-1 707	-721
Vuokrasopimusvelkojen korkokulut	-96	-37
Yhteensä	-1 803	-790

Konsernin vuokrasopimuksiin perustuvat maksut olivat 1 697 tuhatta euroa vuonna 2021 (788 tuhatta euroa vuonna 2020).

Käyttöoikeusomaisuuserien ja vuokrasopimusvelkojen määrä kasvoi vuonna 2021 pääosin Saudi-Arabian projektia varten vuokratuista aluksista johtuen.

3.7 Vaihto-omaisuus

Laadintaperiaatteet

Vaihto-omaisuus arvostetaan hankintamenoon tai nettorealisointiarvoon alemman arvon periaatteen mukaisesti. Vaihto-omaisuuden hankintameno on arvostettu painotetun keskihinnan menetelmää käyttäen ja sisältää kaikki välittömät menot vaihto-omaisuuden saattamiseksi sen nykyiseen sijaintipaikkaan ja tilaan.

Lamor sisällyttää vaihto-omaisuuden hankintamenoon aineiden ja tarvikkeiden ostohinnat niiden projektien osalta, jotka eivät täytä ajan kuluessa kirjaamisen kriteerejä. Niiden projektien osalta, jotka kirjataan ajan kuluessa, myös muut menot, kuten tuontitullit ja kuljetuskustannukset kirjataan projektille, ja nämä erät esitetään keskeneräisissä tuotteissa.

Aineet ja tarvikkeet sisältävät pääosin asiakasprojekteihin hankittuja materiaaleja. Keskeneräiset tuotteet sisältävät laitteistoa, suoraan kohdistettavia työsuorituksia sekä muita projektikuluja liittyen erikseen määriteltyyn projektiin.

Arvon alentuminen kirjataan jokaisena raportointipäivänä vanhentuneille erille perustuen johdon arvioimiin yksikkökohtaisiin nettorealisointiarvoihin. Lamor on kirjannut varastojen arvonalentumista vuonna 2021 yhteensä 62 tuhatta euroa, vuonna 2020 yhteensä 119 tuhatta euroa.

Johdon harkintaa edellyttävät keskeiset arviot ja oletukset

Vaihto-omaisuuden arvostus edellyttää myös johdon arviointia arvonalentumisvarausten osalta sekä ennustettavan mahdollisen myyntihinnan ja myynnin kustannusten määrittelyn osalta erilaisissa markkinatilanteissa ottaen huomioon yhtiön liiketoiminnan luonteen.

Tuhatta euroa	31.12.2021	31.12.2020
Aineet ja tarvikkeet	8 683	6 448
Keskeneräiset tuotteet	387	489
Vaihto-omaisuus yhteensä	9 069	6 937

Konsernitilinpäätöksen liitetiedot

3.8 Myyntisaamiset ja sopimukseen perustuvat omaisuuserät

Laadintaperiaatteet

Myyntisaamiset

Lamorin myyntisaamiset arvostetaan jaksotettuun hankintamenoon, joka koostuu laskutetusta summasta vähennettynä arvioidulla arvonalentumisella. Lamor arvioi mahdollista luottoriskin kasvua jaksotettuun hankintamenoan arvostetuille rahoitusvaroilte jokaisen raportointikauden päätteeksi. Myyntisaamiset ovat korottomia ja niiden maksuaika on 14 ja 90 päivän välillä.

Myyntisaamisten ja sopimukseen perustuvien omaisuuserien luottotappiolaskennassa käytetään yksinkertaistettua lähestymistapaa IFRS 9 -standardin mukaisesti. Tappiota koskeva vähennyserä perustuu koko voimassaoloajalta odotettavissa olevista luottotappioista. Lamor käyttää odotettavissa olevien luottotappioiden arvioimiseen varausmatriisia, jossa saamiset on eroteltu perustuen niiden ikäjakamaan ja saamisen alkuperään. Lamorilla on käytössä tehokas perintäprosessi, joka pienentää mahdollisten luottotappioiden riskiä. Laskettaessa odotettavissa olevia luottotappioita, Lamor hyödyntää historiallista tappioastetta jokaiseen kategoriaan ja tekee muokkaukset eteenpäin katsovien taloudellisen ja asiakaperusteisen datan mukaisesti. Analyysiin perustuen erääntyneisiin tai maksimissaan 360 päivää myöhästyneisiin myyntisaamisiin sovelletaan 0,1 %-25 % arvonalentumista. Lisäksi yli 360 päivää erääntyneiden myyntisaamisten arvonalentumista arvioidaan tapauskohtaisesti. Esimerkkejä tapahtumista, jotka muodostavat arvonalentumisen ovat velallisen

Tuhatta euroa	Bruttoarvo	Odotettavissa oleva luottotappio	Nettoarvo
MYYNTISAAMISET IKÄLUOKITTAIN			
Odotettavissa olevat luottotappiot 31.12.2021			
Erääntymättömät	3 570	99	3 471
1-30 päivää	1 619	9	1 610
31-180 päivää	1 062	31	1 032
181-360 päivää	786	32	754
Yli 360 päivää	2 776	2 087	689
Yhteensä	9 814	2 258	7 556
Odotettavissa olevat luottotappiot 31.12.2020			
Erääntymättömät	7 175	101	7 073
1-30 päivää	982	5	977
31-180 päivää	808	81	727
181-360 päivää	467	263	204
Yli 360 päivää	2 235	1 742	493
Yhteensä	11 667	2 192	9 475

Konsernitilinpäätöksen liitetiedot

merkittävät talousongelmat, ja velallinen mahdollinen konkurssi tai muu taloudellinen järjestely. Myyntisaamiset kirjataan pysyvästi pois taseelta, kun niiden takaisinsaanti ei ole perustellusti odotettavissa.

Sopimukseen perustuvat omaisuuserät ja velat

Sopimukseen perustuvat omaisuuserät liittyvät pääosin konsernin oikeuteen saada suorite luovutettujen tavaroiden ja palveluiden osalta, joita ei ole vielä laskutettu raportointihetkellä. Sopimukseen perustuvat omaisuuserät siirretään myyntisaamisiksi, kun laskutusoi-keusta tulee ehdoton. Kun asiakas maksaa suoritteen etukäteen, tai kun suorite erääntyy ennen sopimusperusteista suoriteperusteen mu-kaista siirtoa, saatu etukäteinen suorite esitetään saatuna enakkona. Sopimukseen perustuvat omaisuuserät testataan arvonalentumisen osalta myyntisaamisten yhteydessä. Sopimukseen perustuvat velat kirjataan liikevaihdoksi, kun konserni täyttää sopimuksella määrätyn suoriteperusteen. Saadut ennakot ja tuloennakot liittyvät saatuihin maksuihin tai ylimääräiseen laskutukseen kirjattuun liikevaihtoon nähden. Sopimukseen perustuvien omaisuuserien ja velkojen kasvu liittyy tavanomaisiin vaihteluihin projekteissa.

Lamor konsernilla ei ollut yllättäviä odottamattomia luottotappioita tilikaudella 2021. Lamorin johto tarkastelee kriittisesti odotettavissa olevien luottotappioiden tasoa raportointikauden lopussa IFRS 9 -standardin mukaisesti. Kokonaisuudessaan yhtiön johto arvioi konsernin luottotappiutilanteen olevan suuruusluokaltaan samalla tasolla viime vuoden tasoon nähden. Luottotappiot ja saamisten arvonalentuminen olivat yhteensä 2,3 miljoonaa euroa (2,2 miljoonaa euroa vuonna 2020). Enimmillään konserni altistuu luottoriskille

Tuhatta euroa	31.12.2021	31.12.2020
MUUT SAAMISET JA SIIRTOSAAMISET		
Ennakkomaksut ja muut saamiset	9 098	4 595
Yhteensä	9 098	4 595

raportointipäivänä (31.12.2021) sen rahoitusvarojen kirjanpito-arvoa vastaavan määrän verran. Konsernilla oli 2,7 miljoonaa euroa (2,2 miljoonaa euroa vuonna 2020) erääntyneitä saamisia, jotka ovat yli 360 päivää myöhässä. Suurin osa näistä saamisista liittyy suurten kansallisten öljy-yhtiöiden sopimuksiin. Saamisia ja niihin liittyviä riskejä seurataan jatkuvasti ja riskiarviota päivitetään aina, kun niihin liittyvät olosuhteet muuttuvat.

Lamorin saamisiin liittyvä luottoriski ja kyky kerätä sopimukseen perustuvat erät ovat arvioitu Covid-19 pandemian johdosta syntyneet epävarmuus huomioiden. Covid-19 -kriisin ja sen mahdollisten seurausten johdosta, konsernin johto arvioi konsernin myyntisaamisten rakennetta kriittisesti ja huomioi erityisesti sen erääntyneet myyntisaamiset tilikauden päättyessä. Asiakkaiden maksukäyttäytymisen muuttumisesta ei ole ollut merkittäviä indikaatioita, ja tästä syystä odotettavissa olevien luottotappioiden kirjaamiseen on käytetty samoja periaatteita tilikaudella 2021 kuin vertailukaudella 2020. Myyntisaamisten keräämistä on korostettu. Sopimukseen perustuvien omaisuuserien takaisin perintään liittyvät riskit eivät ole merkittävästi kasvaneet. Raportointipäivänä Lamor ei ole vastaanottanut merkittäviä peruutuksia liittyen sen projekteihin tai pitkäaikaisiin käynnissä oleviin sopimuksiin.

Muut saamiset

Laadintaperiaatteet

Muut korottomat saamiset kirjataan taseeseen alkuperäiseen käypään arvoonsa, jota voidaan myöhemmin oikaista mahdollisella arvonalentumiskirjauksella.

Konsernitilinpäätöksen liitetiedot

3.9 Varaukset, ostovelat, muut lyhytaikaiset velat ja sopimukseen perustuvat velat

Takuusitoumuksiin perustuvat varaukset sisältävät arvion toimittujen tuotteiden tulevaisuudessa realisoituvista takuukuluista. Tulevaisuuden takuukulujen määrä perustuu kertyneeseen historialliseen kokemukseen. Takuukulujen määrä on ollut historiallisesti hyvin alhainen ja tulevaisuuden takuukulujen määrä perustuu tähän.

Ostovelat ovat veloitteita maksaa tavaroista ja palveluista, jotka on hankittu tuottajilta osana tavanomaista liiketoimintaa. Ostovelat luokitellaan lyhytaikaisiksi veloiksi, jos ne erääntyvät maksettavaksi 12 kuukauden sisällä. Jos ne eivät eräänny 12 kuukauden sisällä, ne luokitellaan pitkäaikaisiksi veloiksi.

Sopimukseen perustuvien erien selitteet on esitetty liitetiedossa 2.1. Myyntituotot asiakassopimuksista.

Muut lyhytaikaiset velat koostuvat pääasiassa lyhytaikaisesta kauppahintavelasta vuodelta 2020 sekä palkka- ja korkoveloista.

Tuhatta euroa	31.12.2021	31.12.2020
VARAUKSET		
Takuuvaraukset	75	61
Varaukset yhteensä	75	61
MUUT PITKÄAIKAISET VELAT		
Muut velat	2 828	59
Muut pitkäaikaiset velat yhteensä	2 828	59
OSTOVELAT JA MUUT LYHYTAIKAISET VELAT		
Ostovelat	11 844	8 805
Sopimukseen perustuvat velat	1 985	3 017
Muut lyhytaikaiset velat	6 476	4 722
Ostovelat ja muut lyhytaikaiset velat yhteensä	20 306	16 544

Konsernitilinpäätöksen liitetiedot

4.1 Rahoitusriskien hallinta

Rahoitusriskienhallinnan tavoitteet ja toimintaperiaatteet

Lamor on kansainvälinen yhtiö, jonka toimintaan sisältyy monenlaisia rahoitusriskejä. Pääosin rahoitusriskit aiheutuvat muutoksista markkinaolosuhteissa ja asiakkaiden käyttäytymisessä. Lamorin rahoitusvaroihin vaikuttavat riskit liittyvät pääasiassa vastapuolen maksukäyttäytymisessä tapahtuviin muutoksiin, luottoriskiin ja valuuttariskiin.

Korkotason muutokset vaikuttavat konsernin rahoitusvelkoihin, jotka sisältävät vaihtuvakorkoisia lainoja, joten ne ovat alttiita korkoriskille.

Lamor arvioi riskiympäristöä tasaisin väliajoin ja johto valvoo näiden riskien hallintaa Lamorin rahoitusriskien hallintapolitiikan mukaisesti. Lamorilla on asianmukaiset toimintaperiaatteet ja menettelyt, ja taloudelliset riskit tunnistetaan, määritetään ja hallitaan konsernin toimintaperiaatteiden ja riskitavoitteiden mukaisesti. Hallitus tarkastaa ja hyväksyy riskienhallintaa koskevat toimintaperiaatteet, jotka esitetään tiivistetysti alla.

Lamor voi käyttää johdannaisinstrumentteja suojautuakseen valuuttariskeiltä ja korkoriskeiltä. Lamorilla ei tällä hetkellä ole hallussaan johdannaisinstrumentteja.

Herkkyysanalyysi

Lamor arvioi riskienhallintapolitiikassa altistumista olennaisille markkinariskeille tekemällä herkkyysanalyysin määraajoin kunakin raportointipäivänä. Herkkyysanalyysit on laadittu sillä perusteella, että muuttujat kuten esimerkiksi nettovelan määrä, kiinteän ja vaihtuvan koron suhde ja rahoitusvälineiden osuus ulkomaan valuutoista ovat kaikki vakioita.

Seuraavissa osioissa esitetyt herkkyysanalyysit liittyvät 31.12.2021 ja 31.12.2020 vallinneisiin tilanteisiin. Herkkyysanalyysi perustuu seuraaviin oletuksiin:

- Tietyn tuloslaskelman erän herkkyys on kyseisten markkinariskien oletettujen muutosten vaikutus erään. Tämä perustuu 31.12.2021 ja 2020 hallussa olleisiin rahoitusvaroihin ja -velkoihin.

Markkinariski

Markkinariski on riski siitä, että rahoitusvälineistä johtuva käypä arvo tai syntyvät rahavirrat vaihtelevat markkinahintojen tai markkinaolosuhteiden muutosten takia. Markkinariski käsittää kolmenlaisia riskejä, joita ovat korkoriski, valuuttariski ja muu hintariski, kuten oman pääoman hintariski ja hyödykeriski. Markkinariskien vaikutuksen piiriin kuuluvat rahoituslainat ja talletukset.

Korkoriski

Korkoriski on riski siitä, että rahoitusinstrumentin käypä arvo tai tulevat rahavirrat vaihtelevat markkinakorkojen muutosten vuoksi. Konsernin altistuminen korkovaihteluille liittyy pääasiassa niihin Lamorin velkavelvoitteisiin, joissa on vaihtuva korko. Konsernin pitkäaikaiset pankkilainat, joilla on vaihtuvat korot, ovat sidoksissa Euribor-korkoihin. Markkinakorkojen muutoksilla on suora vaikutus konsernin tuleviin korkomaksuihin.

Konsernin periaate korkoriskin vaikutusten vähentämiseksi on säilyttää ennalta määritelty tasapaino hankittujen lainajärjestelyiden kokonaismäärän ja likviditeettiposition välillä. Johto arvioi korkoriskiä jokaisena raportointipäivänä määrittääkseen toimet, joita tarvitaan vakaan korkoympäristön ylläpitämiseksi. Konsernilla on mahdollisuus neuvotella rahoitusvälineiden ehdoista uudelleen markkinaympäristön ja korkoympäristön muuttuessa.

Lamor voi käyttää johdannaisia suojautuakseen korkoriskiä vastaan. Lamorilla ei tällä hetkellä ole hallussaan johdannaisinstrumentteja.

Konsernitilinpäätöksen liitetiedot

Korkoherkkyys

Seuraavassa taulukossa esitetään herkkyys kohtuulliselle mahdolliselle korkotasojen muutokselle niiden lainojen osalta, joihin se vaikuttaa. Herkkyysanalyysi on tehty olettaen, että viitekorko ja lainamäärä ovat positiivisia raportointikauden lopussa, poislukien mahdolliset tulevaisuuden lyhennykset. Korkotason muutokset heijastuvat herkkyysanalyysissä täysimääräisesti huomioimatta velkojen mahdollisia sopimusperusteisia korkolattioiden vaikutuksia. Kun kaikki muut muuttujat pidetään vakioina ja korkoa muutetaan 1 % -yksikköä, vaihtuvakorkoiset lainat vaikuttaisivat konsernin tulokseen ennen veroja ja omaan pääomaan viereisen taulukon mukaisesti.

Valuuttariski

Lamorin konsernissa on suomalainen emoyhtiö ja sen merkittävimmät tytäryhtiöt sijaitsevat USA:ssa, Kiinassa, Ecuadorissa, Perussa ja Omanissa.

Transaktioriski

Lamorin rahoituspolitiikan mukaisesti emoyhtiön ja ulkomaisten tytäryhtiöiden väliset transaktiot tehdään pääosin tytäryhtiön paikallisessa valuutassa. Emoyhtiö kantaa näihin liittyvän transaktioriskin, mistä johtuen ulkomaisilla tytäryhtiöillä ei ole merkittävää valuuttariskiä. Poikkeuksena ovat tytäryhtiöt, joilla on muita kuin paikallisessa valuutassa tapahtuvia transaktioita ja saldoja liiketoiminnan luonteeseen liittyen. Emoyhtiön ja tytäryhtiön väliset transaktiot toteutetaan konsernin valuutta-altistumiseen liittyen sopivassa valuutassa. Suurin osa konsernin myynneistä on USD- tai EUR-määräisiä asiakkaiden preferenssien ja öljyliiketoiminnan luonteeseen perustuen. Emoyhtiön

Tuhatta euroa	Nousu/lasku prosentteina	Vaikutus tulos ennen veroja	Vaikutus omaan pääomaan ennen veroja
2021			
Euribor 6 kk	+1 %	-74	-74
Euribor 6 kk	-1 %	74	74

ja tytäryhtiöiden kaikkiin transaktioihin liittyvä altistuminen ulkomaan valuutoille liittyy taseella oleviin ulkomaanvaluuttamääräisiin saamiin ja velkoihin, sekä ulkomaanvaluuttamääräisiin sitoviin osto- ja myyntisopimuksiin. Lamor voi käyttää valuuttajohdannaisia, kuten valuuttatermiinejä, suojautuakseen merkittäviin valuuttaposition liittyviltä riskeiltä.

Translaatoriski

Tilinpäätöksessä ulkomaalaisten tytäryhtiöiden taseet on käännetty euroiksi käyttäen Euroopan Keskuspankin päätöskursseja ja tuloslaskelmat käyttäen vuoden keskipurssia. Valuuttojen kurssivaihteluiden vaikutukset liittyen tytäryhtiöiden tuloslaskelmien ja taseiden kääntöön kirjataan valuuttakurssieroissa laajassa tuloslaskelmassa ja omassa pääomassa muuntoerot erässä. Valuuttakurssien kurssivaihtelusta johtuva vaikutus Lamorin laajaan tulokseen oli 0,5 miljoonaa euroa positiivinen (0,8 miljoonaa euroa negatiivinen 2020 osalta).

Konsernitilinpäätöksen liitetiedot

Ulkomaan valuuttariskin herkkyyshanalyysi

Seuraava taulukko esittää kohtuullisen mahdolliset muutokset taustavalmuutan ja noteeratun valuutan välisen herkkyydestä johtuvat vaikutukset konsernin tulokseen ennen veroja tilikaudella 31.12.2021, muiden muuttujien ollessa vakioita. Kohtuullisena mahdollisena muutoksena pidetään 10 % muutosta pohjavaluutan arvon nousuun ja laskuun muita noteerattuja valuuttoja vasten. Erilaisen kokoluokan muutos voidaan myös arvioida suhteellisen tarkasti, koska herkkyyssuhde valuutoissa on lähes lineaarinen.

Tuhatta euroa	Nousu/lasku, valuuttakurssi	Vaikutus tulokseen ennen veroja
USD/EUR	+10 %	167
USD/EUR	-10 %	-204

Tuhatta euroa	Nousu/lasku prosentteina	Vaikutus omaan pääomaan ennen veroja
USD/EUR	+10 %	-456
USD/EUR	-10 %	558
CNY/EUR	+10 %	68
CNY/EUR	-10 %	-83
SAR/EUR	+10 %	242
SAR/EUR	-10 %	-295
KWD/EUR	+10 %	119
KWD/EUR	-10 %	-145

Konsernitilinpäätöksen liitetiedot

Seuraava taulukko esittää kohtuullisen mahdolliset muutokset taustavaluutan ja noteeratun valuutan välisen herkkyydestä johtuvat vaikutukset Lamorin omistamien valuuttatermiinisopimusten käypään arvoon raportointipäivänä 31.12.2021, muiden muuttujien ollessa vakioita. Kohtuullisena mahdollisena muutoksena pidetään 10 % muutosta pohjavaluutan arvon nousuun ja laskuun termiinisopimusten valuutta vasten. Termiinisopimukset arvostetaan tulosvaikutteisesti käypään arvoon.

Luottoriski

Luottoriski muodostuu asiakkaista, jotka eivät ole kykeneväisiä suoriutumaan rahoitusinstrumenttien tai asiakassopimuksien mukaisista velvoitteistaan, joka johtaa rahalliseen tappioon Lamorin näkökulmasta. Normaaleihin kaupallisiin toimintoihin liittyvän luottoriskinhallinnan vastuu on yrityksillä ja konserniyhtiöillä. Suurimpiin kauppoihin ja projekteihin liittyvät luottoriskit on minimoitu siirtämällä riskiä pankeille ja viennin luottotajille.

Lamorin operatiivinen luottoriski syntyy avoimista saamisista sekä pitkäaikaisista sopimuksista asiakkaiden kanssa. Asiakaskunta ja liiketoimintasopimusten luonteet vaihtelevat maittain, ja paikalliset ryhmät ovat vastuussa asiakaskohtaisen luottoriskin jatkuvasta seurannasta. Saamiset on jaettu kahteen eri asiakasluokkaan laitteistot- ja palvelut -ryhmien väliin. Molemmat asiakasluokat sisältävät oman erillisen tarkan arvion tulevaisuuden odotettavissa olevista luottotappioista.

Konserni hallitsee operatiivisiin eriin liittyvää luottoriskiä esimerkiksi etukäteismaksuilla, maksuvakuuksilla ja asiakkaan tarkalla luottokelpoisuuden arvioinnilla. Suurin osa Lamor konsernin operatiivisesta toiminnasta perustuu vakiintuneisiin, luotettaviin asiakassuhteisiin sekä yleisesti hyväksytyihin sopimusehtoihin. Maksuehdot laskulla ovat 14 ja 90 päivän välillä. Uusien

Tuhatta euroa	Nousu/lasku, valuuttakurssi	Vaikutus tulokseen ennen veroja	Vaikutus omaan pääomaan ennen veroja
USD/EUR	+10 %	2 694	2 694
USD/EUR	-10 %	-381	-381

asiakkaiden kohdalla luottoluokitus ja tausta arvioidaan kokonaisvaltaisesti, ja kun tarpeellista, vakuudet vaaditaan asiakkailta ja asiakkaiden maksukäyttäytymistä seurataan aktiivisesti.

Lisäksi konserni altistuu vastapuoliriskille, jota hallitaan luottoriskinhallinnan yhteydessä tunnistamalla asiakkaat ennen kaupankäyntiä tai veloittamalla asiakasta etukäteen suoritettavista palveluista. Konserni käy kauppaa ainoastaan tunnistettujen ja luotettavien osapuolien kanssa. Saamisten arvoja seurataan ja kerätään jatkuvalla järjestelyllä. Maksimaalinen altistuminen luottoriskille raportointipäivänä muodostuu kaikista rahoitusvaroista.

Lamor konsernilla ei ole merkittäviä luottoriskikeskittymää, koska asiakaskunta on laaja ja kansainvälisesti levittänyt alueille, joissa konserni operoi.

Odotettavissa olevat luottotappiot

Konserni arvioi myyntisaamisten määrää vuosineljänneksittäin raportoinnin yhteydessä. Konserni soveltaa odotettavissa olevien luottotappioiden laskentaan yksinkertaistettua menetelmää myyntisaamisten arvonalentumisen arvioimiseen. Lisätietoja odotettavissa olevista luottotappioista on esitetty liitetietojen kohdassa 3.8 Myyntisaamiset ja sopimukseen perustuvat omaisuuserät.

Likviditeettiriski

Lamor tarkastelee sen saatavilla olevia rahavaroja ja maturiteettianalyysiä määrittääkseen käteisvarojen tarpeen. Johto arvioi liiketoimintaannusteita ja niihin liittyviä kassavirtoja likviditeettitarpeen ylläpitämiseksi.

Lamorin tavoite on ylläpitää rahoituksen jatkuvuutta ja joustavuutta käyttämällä pankkiliiitteitä, ja jos tarpeen, pankkilainoja. Konserni on arvioinut uudelleenrahoituksen liittyvän riskikeskittymän tasoa ja arvioi riskin olevan matala. Lamorilla on saatavilla riittävä määrä eri rahoituslähteitä ja 12 kuukauden aikana erääntyvät velat pystytään siirtämään eteenpäin nykyisten tai uusien lainottajien kanssa. Konsernilla on taakaamatonta lainaa, joihin sisältyy kovenantteja kuten oman pääoma suhde ja korollisen velan suhde EBITDA:an. Lisätietoja likvideihin varoihin liittyen on esitetty liitetiedossa 4.4 Rahat ja pankkisaamiset.

Rahoitusvelkojen erääntymisanalyysi on esitetty erääntymistaulukkona liitetiedossa 4.5 Velat ja vuokrasopimusvelat, joka esittää lähitulevaisuudessa tapahtuvat relevantit ulospäin lähtevät kassavirrat.

Lamorilla on nostettavissa 4,1 miljoonaa euroa käyttämättömiä luottoja 31.12.2021.

Konsernitilinpäätöksen liitetiedot

4.2 Käyvän arvon laskenta

Lamor arvostaa käypään arvoon arvostetut rahoitusinstrumentit jokaisena tilinpäätöspäivänä. Tämän liitetiedon lisäksi muita käypään arvoon liittyviä tietoja, mukaan lukien arvostusmenetelmät, merkittävät arvioinnit ja oletukset, esitetään myös liitetiedossa 3.1 Liiketoimintojen yhdistäminen.

Laadintaperiaatteet

Käypä arvo on hinta, joka saataisiin omaisuuserän myynnistä tai maksettaisiin velan siirtämisestä markkinaosapuolten välillä arvostuspäivänä toteutuvassa tavanmukaisessa liiketoimessa. Käypää arvoa määritettäessä oletetaan, että omaisuuserän myymiseksi tai velan siirtämiseksi toteutuva liiketoimi tapahtuu joko:

- omaisuuserän tai velan pääasiallisilla markkinoilla; tai
- jos pääasiallisia markkinoita ei ole, omaisuuserän tai velan suotuisimmilla markkinoilla. Konsernilla on oltava pääsy pääasiallisille markkinoille tai suotuisimmille markkinoille.

Omaisuuserän tai velan käypä arvo on määritettävä käyttäen niitä oletuksia, joita markkinaosapuolet käyttäisivät omaisuuserän tai velan hinnoittelussa olettaen, että markkinaosapuolet toimivat parhaan taloudellisen etunsa mukaisesti.

Konserni käyttää arvostusmenetelmiä, jotka ovat kyseisissä olosuhteissa asianmukaisia ja joita varten on saatavilla riittävästi tietoa käyvän arvon määrittämiseksi siten, että käytetään mahdollisimman paljon merkityksellisiä havainnoitavissa olevia syöttötietoja ja mahdollisimman vähän muita kuin havainnoitavissa olevia syöttötietoja.

Käyvän arvon arviointi

Kaikki omaisuuserät ja velat, joille määritetään tai ilmoitetaan käypä arvo tilinpäätöksessä, luokitellaan käypien arvojen hierarkiaan seuraavasti perustuen alimman tason syöttötietoon, joka on merkittävä koko arvonnäilyksen kannalta:

Taso 1:

Näiden omaisuuserien tai velkojen käypä arvo perustuu täysin samantasoisille varoille tai veloille noteerattuihin (oikaisemattomiin) hintoihin toimivilla markkinoilla, joille yhteisöllä on pääsy. Käyvän arvon tasolle 1 luokitellaan seuraavat rahoitusinstrumentit

- Lamorilla ei ole tason 1 rahoitusinstrumentteja

Taso 2:

Näiden omaisuuserien tai velkojen käypä arvo perustuu arvostusmenetelmiin, joissa käyvän arvon arvioimisen kannalta merkittävät syöttötiedot, jotka ovat havainnoitavissa omaisuuserälle tai velalle joko suorasti tai epäsuorasti. Arvostuksen syöttötiedot perustuvat noteerattuun tai muuhun helposti saatavilla olevaan lähteeseen. Käyvän arvon tasolle 2 luokitellaan seuraavat rahoitusinstrumentit:

- Rahastosijoitukset
- Valuuttatermiinisopimukset

Taso 3:

Näiden omaisuuserien tai velkojen käypä arvo perustuu muihin kuin havainnoitavissa oleviin syöttötietoihin, jotka ovat merkittäviä käyvän arvon määrittämisen kannalta. Näiden syöttötietojen arvostusmenet-

elmät edellyttävät itsenäistä harkintaa. Lamorilla ei ollut merkittäviä instrumentteja, jotka olisivat tasolle 3 luokiteltavan käyvän arvon instrumentteja 31.12.2021 päättyneellä tilikaudella. 31.12.2021 päättyneellä tilikaudella ja avaavassa taseessa 31.12.2020 Lamorilla oli tason 3 rahoitusinstrumentteja, joihin luokiteltiin:

- Listaamattomat sijoitukset
- Ehdollinen vastike

Lamor päättää uudelleen käypään arvoon arvostettaviin varoihin ja velkoihin liittyvistä tasojen välisistä siirtymistä uudelleen arvioimalla niiden luokittelun jokaisena raportointipäivänä (määrittely perustuu helpoimmin saatavilla oleviin käypiin arvoihin liittyviin merkittäviin syöttötietoihin).

Lamorilla oli raportointipäivänä vain tason 2 ja 3 rahoitusinstrumentteja ja tasojen välillä ei ole ollut muutoksia tai siirtoja.

Lamorin johto arvioi jokaisena raportointipäivänä niiden varoihin ja velkoihin liittyvää arvon muutosta, joiden arvojen uudelleen arvostusta tai arviointia pidetään Konsernin kirjanpito-ohjeistuksen mukaan pakollisena.

Käyvän arvon raportoinnin vuoksi Lamor on luokitellut varat ja velat niiden luonteen, piirteiden ja riskien sekä käyvänarvon hierarkiatasojen mukaisesti, kuten ylempänä kuvataan.

Käyvät arvot

Rahoitusinstrumenttien taulukkomuotoinen esittäminen kuvaa konsernin rahoitusinstrumentit luokittain osoittaen kirjanpitoarvojen ja käypien arvojen erot, paitsi niille instrumenteille, joiden kirjanpitoarvo on perusteltu arvio käyvistä arvoista. Lisätietoja taulukkomuotoisesta esittämisestä on saatavilla liitetiedossa 4.3 Rahoitusvarat ja -velat.

Konsernitilinpäätöksen liitetiedot

4.3 Rahoitusvarat ja -velat

Laadintaperiaatteet

Rahoitusinstrumentteihin luetaan mikä tahansa sopimus, joka synnyttää yhdelle osapuolelle yrityksen rahoitusvaroihin kuuluvan erän ja toiselle osapuolelle rahoitusvelan tai oman pääoman ehtoisen instrumentin.

Rahoitusvarat

Lamorin rahoitusvarat arvostetaan käypään arvoon alkuperäisen kirjaamisen yhteydessä kaupantekopäivänä, ja ne luokitellaan myöhemmin arvostettaviksi jaksotettuun hankintamenuon, käypään arvoon muiden laajan tuloslaskelman erien (OCI) kautta tai käypään arvoon tulosvaikutteisesti. Luokitus perustuu rahoitusvarojen sopimusperusteisiin kassavirtoihin ja konsernin instrumenttien hallinnointia koskevaan liiketoimintamalliin. Rahoitusvarojen arvonalentumista käsitellään tarkemmin liitetiedossa 4.1. Rahoitusriskien hallinta.

Jaksotettu hankintamenu

Rahoitusvarat luokitellaan jaksotettuun hankintamenuon, jos omaisuuserää pidetään hallussa sopimusperusteisten rahavirtojen keräämiseksi ja jos rahavirrat ovat yksinomaan pääoman ja siitä syntyvien korkojen maksuja. Rahoitusvarat, jotka täyttävät molemmat ehdot, arvostetaan myöhemmin käyttämällä efektiivisen koron menetelmää (EIR), ja ne ovat altistuneita arvonalentumisille. Rahoitusvaroista syntyvät voitot tai tappiot kirjataan tulosvaikutteisesti, kun omaisuuserä kirjataan pois taseelta, sitä muutetaan tai sen arvo on pysyvästi alentunut.

Lamorin jaksotettuun hankintamenuon kirjatut konsernin rahoitusvarat sisältävät rahat- ja pankkisaamiset, myyntisaamiset ja muut saamiset.

Rahoitusvarat käypään arvoon tuloksen kautta

Rahoitusvarat luokitellaan käypään arvoon tulosvaikutteisesti, kun rahoitusvarojen erää pidetään hallussa kaupankäyntiä varten, ja kun rahavirtojen kerääminen ei perustu pääoman ja niistä syntyvien korkojen maksuihin, eivätkä SPPI (yksinomaan pääoman ja koron maksua)-kriteerit täyty. Rahoitusvarat luokitellaan kaupankäyntitarkoituksessa hallussa pidettäväksi, jos ne hankitaan myytäväksi tai takaisinostoa varten lähitulevaisuudessa. Käypään arvoon tulosvaikutteisesti luokitellut rahoitusvarat kirjataan taseeseen käypään arvoon ja käyvän arvon nettomuutokset kirjataan tuloslaskelmaan.

Lamor luokittelee tähän kategoriaan johdannaisinstrumentit, joihin se ei sovelle IFRS 9 määrittelemää suojauslaskentaa. Tällä hetkellä Lamorilla ei ole hallussaan johdannaisinstrumentteja. Lisäksi, tämä luokka sisältää rahastosijoitukset.

Rahoitusvarat käypään arvoon laajan tuloksen kautta

Sijoitukset velkainstrumentteihin luokitellaan arvostettavaksi käypään arvoon muiden laajan tuloksen erien kautta, jos rahoitusvarajoja pidetään hallussa sekä sopimusperusteisten rahavirtojen keräämiseksi että rahoitusvarojen myymiseksi ja jos rahoitusvarojen erästä syntyvät rahavirrat ovat pelkästään pääoman ja siitä syntyvien korkojen maksuja. Korkotuotot kirjataan tuloslaskelmalle käyttäen efektiivisen koron menetelmää. Jäljelle jäävä käyvän arvon muutos

kirjataan muun laajan tuloksen kautta. Kumulatiivinen laajassa tuloslaskelmassa kirjattu käyvän arvon muutos kirjataan tuloslaskelmalle taseelta poiskirjaamisen yhteydessä.

Lamorilla ei tällä hetkellä ole käypään arvoon laajan tuloksen kautta luokiteltavia sijoituksia velkainstrumentteihin.

Alkuperäisen kirjaamisen yhteydessä Lamor voi tehdä peruuttamattoman valinnan luokitella ja arvostaa sen tekemät sijoitukset oman pääoman ehtoiksi instrumenteiksi, jotka on luokiteltu käypään arvoon muiden laajan tuloksen erien kautta, kun näitä instrumentteja ei pidetä hallussa myyntitarkoituksessa ja kun nämä rahoitusinstrumentit täyttävät IAS 32 -standardin mukaiset ehdot oman pääoman ehtoista instrumenteista. Rahoitusvarojen käyvän arvon muutoksista johtuvia voittoja ja tappioita ei koskaan kierrätetä tuloslaskelman kautta. Osingot kirjataan tuloslaskelmassa muihin tuloihin, kun oikeus maksuun on vahvistettu, paitsi jos Lamor kattaa tällaisilla tuotoilla rahoitusvarojen hankinnasta syntyviä kuluja, jolloin tuotot kirjataan muihin laajan tuloksen eriin.

Lamor on tehnyt peruuttamattoman päätöksen luokitella sijoitukset muihin osakkeisiin käyvässä arvossa laajan tuloksen kautta.

Rahoitusvarojen kirjaaminen pois taseesta

Konserni kirjaa rahoitusvarat pois taseesta vain silloin, kun sopimusperusteiset oikeudet rahavirtoihin rahoitusvaroihin kuuluvasta erästä lakkaavat tai se siirtää rahoitusvaroihin kuuluvan erän ja siirto täyttää taseesta pois kirjaamisen edellytykset.

Konsernitilinpäätöksen liitetiedot

Kun Lamor on siirtänyt oikeutensa vastaanottaen rahavirtoja omaisuuserästä tai ottanut käyttöön pass-through -järjestelyn, se arvioi, onko se pitänyt omistamiseen liittyvät riskit ja edut itsellään ja missä määrin. Jos konserni ei ole siirtänyt omaisuuserän omistamiseen liittyviä riskejä ja etuja olennaisilta osin toiselle eikä pidä niitä olennaisilta osin itsellään ja sillä säilyy määräysvalta omaisuuserään, se pitää siirretyn omaisuuserän edelleen taseessaan siihen määrään asti kuin sillä on säilynyt siihen intressi. Siinä tapauksessa konserni kirjaa myös siihen liittyvän velan.

Rahoitusvelat

Lamor kirjaa rahoitusvelan taseeseensa vain silloin, kun yhteisöstä tulee instrumentin sopimuslausekkeen osapuoli. Lamorin rahoitusvelat arvostetaan käypään arvoon alkuperäisen kirjaamisen yhteydessä kaupantekopäivänä, ja ne luokitellaan myöhemmin arvostettaviksi jaksotettuun hankintamenoon ja käypään arvoon tulosvaikutteisesti. Rahoitusvelat luokitellaan niiden lyhyt- ja pitkäaikaisiin eriin.

Jaksotettu hankintameno

Lamorin rahoitusvelat luokitellaan jaksotettuun hankintamenoon, kuten korolliset velat ja ostovelat kirjataan alun perin käypään arvoon vähennettynä niihin liittyvillä mahdollisilla transaktiomenoilla, ja ne arvostetaan myöhemmin EIR-menetelmällä. Voitot ja tappiot kirjataan tulosvaikutteisesti, kun velat kirjataan pois taseesta sekä EIR-jaksotusmenetelmän kautta.

Jaksotettu hankintameno lasketaan ottamalla huomioon hankinnan diskonttaus tai preemio sekä palkkiot tai menot, jotka ovat erottamaton osa EIR:ää. EIR-jaksotukset sisällytetään tuloslaskelmaan rahoituskuluina.

Rahoitusvelat käypään arvoon tuloksen kautta

Käypään arvoon tulosvaikutteisesti luokiteltavat rahoitusvelat sisältävät ne instrumentit, joita pidetään hallussa kaupankäyntitarkoituksessa, ja jotka on luokiteltu alkuperäisen kirjaamisen yhteydessä tulosvaikutteisesti käypään arvoon.

Kaupankäyntitarkoituksessa hallussa pidettäväksi rahoitusveloiksi luokitellaan instrumentit, jotka on hankittu lähitulevaisuudessa tapahtuvaa takaisinostoa varten. Tähän luokkaan kuuluvat johdannaisinstrumentit, joista konserni on tehnyt sopimuksen ja joita ei ole määritetty IFRS 9 -standardin mukaisiksi suojausinstrumenteiksi suojaussuhteissa.

Lamor kirjaa käypään arvoon tuloksen kautta arvostettaviksi ehdollisen vastikkeen Corena SA:n, Corena Columbia ja Lamor Perun määräysvaltattomien osakkeiden hankintaan liittyen IFRS 9 -standardin mukaisesti. Ehdolliset velat kirjataan joulukuussa 2020 allekirjoitetun osakassopimuksen mukaisesti.

Rahoitusvelkojen kirjaaminen pois taseesta

Lamor kirjaa rahoitusvelat pois taseesta vain silloin, kun rahoitusvelkaan liittyvä velvoite, joka on yksilöity kyseisessä sopimuksessa, on täytetty, peruutettu tai sen voimassaolo on päättynyt. Tämä koskee myös tilanteita, joissa olemassa oleva rahoitusvelka korvataan toisella velalla, jonka sama lainanantaja myöntää olennaisilta osin erilaisin ehdoin, tai olemassa olevan velan ehtoja muutetaan olennaisesti, tällaista vaihtoa tai muutosta käsitellään alkuperäisen velan kirjaamisena pois taseesta ja uuden velan kirjaamisena taseeseen. Kyseisten kirjanpitoarvojen erotus kirjataan tuloslaskelmaan. Lamor ei ole poistanut velkoja taseesta tilikauden tai vertailukausien aikana.

Rahoitusinstrumenttien nettomääräinen toteuttaminen

Rahoitusvarat ja rahoitusvelat kumotaan toisillaan ja nettomäärä ilmoitetaan konsernitilinpäätöksessä, jos konsernilla on sillä hetkellä toimeenpantavissa oleva laillinen oikeus taseeseen merkittyjen määrien nettomääräisellä kirjaamisella ja aikomus suorittaa maksut nettomääräisenä, realisoida omaisuuseriä ja maksaa velat samanaikaisesti. Lamor ei sovelle rahoitusinstrumentteihinsa nettomääräistä toteuttamista.

Viitekorkouudistus: Parannukset IFRS 9 Rahoitusinstrumentit, IFRS 7 Rahoitusinstrumentit: tilinpäätöksessä esitettävät tiedot ja IFRS 16 Vuokrasopimukset -standardeihin.

Viitekorkouudistuksen toisen vaiheen parannukset tarjoavat väliaikaisia helpotuksia taloudellisen raportoinnin vaikutuksiin, kun pankkien välinen tarjottu korko (IBOR) korvataan vaihtoehtoisella lähes riskittömällä korolla (RFR). Käytännön helpotuksen edellytyksenä on, että uudistukset vaativat sopimusmuutoksia tai kassavirtamuutoksia muuttuvana vaihtuvana korkona, joka vastaa markkinakoron muutosta. Jos muut samanaikaisesti tehdyt sopimusmuutokset arvioidaan merkittäviksi, instrumentti kirjataan pois taseesta. Elleivät ne ole merkittäviä, päivitettyä efektiivistä korkoa (EIR) käytetään rahoitusinstrumentin kirjanpitoarvon uudelleenlaskemisessa ja vaikutus kirjataan tuloslaskelmaan. Viitekorkouudistuksella ei ole ollut vaikutusta Lamorin konsernitilinpäätökseen.

Konsernitilinpäätöksen liitetiedot

4.3 Rahoitusvarat ja -velat (jatkuu)

Rahoitusinstrumentit arvostusluokittain 31.12.2021

Rahoitusvarat, 2021

Tuhatta euroa	Liitetieto	Taso	Käypään arvoon tuloksen kautta	Käypään arvoon laajan tuloksen kautta	Jaksotettu hankinta- meno	Kirjan- pitoarvo	Käypä arvo
Pitkäaikaiset rahoitusvarat							
Sijoitukset noteeraamattomiin osakkeisiin	4.3	3	-	418	-	418	418
Lainasaamiset osakkuus- ja yhteisyrityksiltä			-	-	1 442	1 442	1 442
Pitkäaikaiset rahoitusvarat yhteensä			0	418	1 442	1 860	1 860
Lyhytaikaiset rahoitusvarat							
Myyntisaamiset	3.8		-	-	7 556	7 556	7 556
Sopimukseen perustuvat omaisuuserät	3.8		-	-	14 804	14 804	14 804
Rahastosijoitukset	4.2	2	165	-	-	165	165
Rahat ja pankkisaamiset	4.4		-	-	28 871	28 871	28 871
Lyhytaikaiset rahoitusvarat yhteensä			165	0	51 231	51 396	51 396
Rahoitusvarat yhteensä			165	418	52 674	53 256	53 256

Konsernitilinpäätöksen liitetiedot

Rahoitusvelat, 2021

Tuhatta euroa	Liitetieto	Taso	Käypään arvoon tuloksen kautta	Käypään arvoon laajan tuloksen kautta	Jaksotettu hankinta- meno	Kirjan- pitoarvo	Käypä arvo
Pitkäaikaiset rahoitusvelat							
Korolliset velat	4.5		-	-	9 178	9 178	9 178
Vuokraelat	4.5		-	-	3 056	3 056	3 056
Muut velat	3.9 & 4.3		-	-	2 828	2 828	2 828
Pitkäaikaiset rahoitusvelat yhteensä			0	0	15 063	15 063	15 063
Lyhytaikaiset rahoitusvelat							
Korolliset velat	4.5		-	-	10 019	10 019	10 019
Vuokraelat	4.5		-	-	2 410	2 410	2 410
Johdannaisinstrumentit	4.3	2	4	0	0	4	4
Ehdollinen vastike	4.5	3	274	-	0	274	274
Ostovelat	3.9		-	-	11 844	11 844	11 844
Sopimukseen perustuvat velat	3.9		-	-	1 985	1 985	1 985
Muut lyhytaikaiset velat	3.9 & 4.5		-	-	6 476	6 476	6 476
Lyhytaikaiset rahoitusvelat yhteensä			277	0	32 735	33 012	33 012
Rahoitusvelat yhteensä			277	0	47 798	48 075	48 075

Konsernitilinpäätöksen liitetiedot

Rahoitusinstrumentit arvostusluokittain 31.12.2020

Rahoitusvarat, 2020

Tuhatta euroa	Liitetieto	Taso	Käypään arvoon tuloksen kautta	Käypään arvoon laajan tuloksen kautta	Jaksotettu hankinta- meno	Kirjan- pitoarvo	Käypä arvo
Pitkäaikaiset rahoitusvarat							
Sijoitukset noteeraamattomiin osakkeisiin	4.1	3	-	350	-	350	350
Muut saatavat			-	0	-	0	0
Pitkäaikaiset rahoitusvarat yhteensä			0	350	0	350	350
Lyhytaikaiset rahoitusvarat							
Myyntisaamiset	3.8		-	-	9 475	9 475	9 475
Sopimukseen perustuvat omaisuuserät	3.8		-	-	4 336	4 336	4 336
Rahastosijoitukset	4.2	2	194	-	-	194	194
Rahat ja pankkisaamiset	4.4		-	-	5 282	5 282	5 282
Lyhytaikaiset rahoitusvarat yhteensä			194	0	19 093	19 286	19 286
Rahoitusvarat yhteensä			194	350	19 093	19 636	19 636

Konsernitilinpäätöksen liitetiedot

Rahoitusvelat, 2020

Tuhatta euroa	Liitetieto	Taso	Käypään arvoon tuloksen kautta	Käypään arvoon laajan tuloksen kautta	Jaksotettu hankinta- meno	Kirjan- pitoarvo	Käypä arvo
Pitkäaikaiset rahoitusvelat							
Korolliset velat	4.5		-	-	3 543	3 543	3 543
Vuokraelat	4.5		-	-	261	261	261
Muut velat	3.9 & 4.3		-	-	59	59	59
Pitkäaikaiset rahoitusvelat yhteensä			0	0	3 863	3 863	3 863
Lyhytaikaiset rahoitusvelat							
Korolliset velat	4.5		-	-	12 480	12 480	12 480
Vuokraelat	4.5		-	-	768	768	768
Ehdollinen vastike	4.5	3	593	0	0	593	593
Ostovelat	3.9		-	-	8 805	8 805	8 805
Sopimukseen perustuvat velat	3.9		-	-	3 017	3 017	3 017
Muut lyhytaikaiset velat	3.9 & 4.5		-	-	4 190	4 190	4 190
Lyhytaikaiset rahoitusvelat yhteensä			593	0	29 259	29 852	29 852
Rahoitusvelat yhteensä			593	0	33 122	33 715	33 715

Konsernitilinpäätöksen liitetiedot

4.4 Rahat ja pankkisaamiset

Rahat- ja pankkisaamiset koostuvat pankkisaamisista, käteisestä rahasta ja lyhytaikaisista sijoituksista, jotka erääntyvät alle kolme kuukauden sisällä. Rahavaroihin ja lyhytaikaisiin talletuksiin kohdistuu merkityksetön arvonmuutokseen liittyvä riski.

Tuhatta euroa	31.12.2021	31.12.2020
Rahat ja pankkisaamiset, ja käteisvarat	28 577	2 721
Lyhytaikaiset talletukset	294	2 562
Yhteensä	28 871	5 282

4.5 Velat ja vuokrasopimusvelat

Korolliset velat ja nettovelka

Tuhatta euroa	31.12.2021	31.12.2020
Nettovelka		
Pitkäaikaiset korolliset velat	9 178	3 543
Pitkäaikaiset vuokrasopimusvelat	3 056	261
Lyhytaikaiset korolliset velat	10 019	12 480
Lyhytaikaiset vuokrasopimusvelat	2 410	768
Likvidit varat	-28 871	-5 282
Nettovelka yhteensä	-4 208	11 769

Tuhatta euroa	Avaavan taseen arvot 1.1.	Kassavirrat	Muut ei rahan määräiset muutoserät	Raportointipäivän arvot 31.12.
Muutokset korollisissa veloissa 31.12.2021				
Korolliset velat	16 023	3 141		19 197
Vuokrasopimusvelat	1 029	-1 573	6 010	5 466
Muutokset korollisissa veloissa yhteensä	17 052	1 569	6 043	24 663
Muutokset korollisissa veloissa 31.12.2020				
Korolliset velat	15 554	333	136	16 023
Vuokrasopimusvelat	1 552	-720	197	1 029
Muutokset korollisissa veloissa yhteensä	17 106	-387	333	17 052

Konsernitilinpäätöksen liitetiedot

Tuhatta euroa	Tasearvo	2022	2023	2024	2025	2026	Yli 5 vuotta	Ulospäin suuntautuvat kassavirrat yhteensä
31.12.2021								
Korolliset velat	19 197	10 019	2 519	2 007	1 653	-	3 000	19 197
Vuokrasopimusvelat	5 466	3 005	2 547	1 482	20	5	-	7 060
Ostovelat ja muut velat	18 321	18 321	-	-	-	-	-	18 321
Ehdolliset vastikkeet	274	274	-	-	-	-	-	274
Yhteensä	43 258	31 619	5 066	3 489	1 673	5	3 000	44 852

Tuhatta euroa	Tasearvo	2021	2022	2023	2024	2025	Yli 5 vuotta	Ulospäin suuntautuvat kassavirrat yhteensä
31.12.2020								
Korolliset velat	16 023	11 411	2 057	1 536	1 019	-	-	16 023
Vuokrasopimusvelat	1 029	756	193	60	35	18	5	1 067
Ostovelat ja muut velat	10 631	10 631	-	-	-	-	-	10 631
Ehdolliset vastikkeet	593	198	198	198	-	-	-	593
Yhteensä	28 276	22 996	2 448	1 794	1 054	18	5	28 315

Ehdollinen vastike

Rahoitusvelkoihin sisältyy määrävallattoman osuuden hankintaan liittyvää ehdollista vastiketta. Corena SA:n, Corena Columbian ja Lamor Perun lisäosakkeiden hankinnan yhteydessä Lamor on krjannut 274 tuhatta euroa ehdollista vastiketta. Määrä perustuu arvioon yritysten kolmen vuoden voitto-osuuksiin vähennettynä laskenta-ajan arvioiduilla tappioilla.

Rahoitusvelkojen maturiteettijakauma

Rahoitusvelkojen maturiteettijakauma sisältää konsernin rahoitusvelkoihin liittyvät ulospäin suuntautuvat kassavirrat. Taulukossa eritellään likviditeettivaatimukset tulevaisuudessa vuositasolla tapahtuvien ulospäinsuuntautuvien kassavirtojen osalta. Maturiteettianalyysi sisältää korolliset velat ja IFRS 16 vuokrasopimusvelat konsernin rahoitusvelkoihin liittyvien tosiasiallisien ulospäinsuuntautuvien kassavirtojen esittämiseksi.

Maturiteettijakauman tilanteen perusteella konsernin johto ylläpitää luottotilannetta ja likviditeettivaatimusta ja muokkaa yhtiön luottorisikin ohjeistusta.

Konsernitilinpäätöksen liitetiedot

4.6 Pääoman hallinta

Lamorin pääoman hallintatavan mukaisesti pääoma sisältää osakepääoman, osakepreemion ja kaikki muut emoyhtiön pääoman omistajille suunnatut pääoman ehtoiset rahastot. Lamorin pääomien hallinnan tavoite on maksimoida osakkeenomistajien sijoituksen arvo.

Lamor hallitsee pääomarakennetta ja tekee siihen muutoksia talouden suhdanteiden ja rahoitukseen liittyvien kovenanttiehtojen mukaisesti. Lamor voi muokata sen osakkeenomistajille suunnattua osingonjakoa, pääoman palautuksia ja uusien osakkeiden liikkeeseen laskentaa ylläpitääkseen ja muokatakseen pääomarakennetta. Lamor seuraa pääomarakennetta nettovelkaantumisasasteen ja omavaraisuusasteen avulla.

Korolliset nettovelat on esitetty erikseen liitetiedossa 4.5 Velat ja vuokrasopimusvelat.

Lamorin vieraan pääoman ehtoinen senior-etusijalla oleva rahoitus-sopimus sisältää tavanomaisia kovenanttietoja, jotka liittyvät muun muassa Yhtiön velkaantumisasasteeseen ja omavaraisuusasteeseen. Kovenanttiehtojen mukaan Yhtiön senior-etusijalla olevan velan ja käyttökatteen suhteen tulee olla alle 3 ja omavaraisuusasteen yli 35 prosenttia. Senior-etusijalla olevan velan ja käyttökatteen suhdetta sekä omavaraisuusastetta tarkastellaan neljännesvuosittain. Lamorilla ei ole ollut korollisten velkojen kovenanttietoihin liittyviä laiminlyöntejä tilikausien 2021 tai 2020 aikana.

Tuhatta euroa	31.12.2021	31.12.2020
Nettovelka (liitetieto 4.5)	-4 208	11 769
Emoyhtiön omistajille kuuluva pääoma	61 067	28 281
Nettovelkaantumisaste	-6,9 %	41,6 %
Omavaraisuusaste	56,2 %	46,8 %

Konsernitilinpäätöksen liitetiedot

4.7 Oma pääoma

Oma pääoma ja pääoma rahastot

Oma pääoma muodostuu osakepääomasta, vapaan oman pääoman rahastosta, ulkomaan liiketoimintojen valuuttamuunnoksesta muodostuvasta kurssierosta ja jakokelpoisista voittovarojen ja yhtiön omien osakkeiden nettoarvosta. Yhtiöllä on yksi osakesarja.

Lamor ilmoitti 11.11.2021 suunnittelevansa osakkeidensa listaamista Nasdaq First North Premier Growth Market Finland - markkinapaikalle. Hallitus päätti 7.12.2021 listautumisannin toteuttamisesta. Annissa Lamor laski liikkeelle 7 281 374 uutta osaketta. Lamor sai annista noin 35,0 miljoonan euron bruttovarat. Kaupankäynti Lamorin osakkeella Nasdaq Helsinki Oyj:n ylläpitämällä Nasdaq First North Premier Growth Market Finland -markkinapaikalla alkoi 8.12.2021. Raportointikauden lopussa 31.12.2021 Lamorin osakepääoma oli 3 866 375,40 euroa ja osakkeiden lukumäärä, pois lukien yhtiön omistamat omat osakkeet, oli 26 959 974 kappaletta. Lamor omisti 31.12.2021 yhteensä 542 450 kappaletta omia osakkeitaan.

Lamor päätti marraskuussa 2021 osakesplitistä (50:1). Splitin vaikutus on oikaistu yllä esitetyissä osakemäärissä.

Osingonjako

Hallitus ehdottaa varsinaiselle yhtiökokoukselle, että 31.12.2021 päättyneeltä tilikaudelta ei makseta osinkoa.

Osakkeiden määrä	31.12.2021	31.12.2020
Osakkeiden lukumäärä yhteensä tilikauden alussa	19 937 950	19 210 200
Tilikauden aikana annetut uudet osakkeet	7 564 474	727 750
Osakkeiden lukumäärä yhteensä tilikauden lopussa	27 502 424	19 937 950
Yhtiön hallussa olleet omat osakkeet tilikauden alussa	104 050	104 050
Tilikauden aikana takaisin lunastetut osakkeet	438 400	-
Yhtiön hallussa olleet omat osakkeet tilikauden lopussa	542 450	104 050
Yhtiön liikkeellelaskemat osakkeet raportointikauden alussa	26 959 974	19 833 900
Yhtiön liikkeellelaskemat osakkeet raportointikauden lopussa	26 959 974	19 833 900

Vapaan oman pääoman rahasto

Vapaan oman pääoman rahasto sisältää muut oman pääoman liitännäiset sijoitukset ja osakkeiden lunastushinnat, joita ei ole kirjattu osakepääomaan.

Ulkomaan liiketoiminoista johtuvat valuuttakurssierot

Valuuttakurssierot jotka liittyvät konsernin ulkomaisten toimintojen tuloksen ja nettovarallisuuden muuntamiseen niiden toimintavaluutoista konsernin esittämivaluuttaan (eli euroihin), kirjataan muihin laajan tuloksen eriin omaan pääomaan.

Konsernitilinpäätöksen liitetiedot

5.1 Lähipiiritapahtumat

Konsernin lähipiiri koostuu hallituksesta, toimitusjohtajasta sekä yhtiön muusta johtoryhmästä ja heidän perheenjäsenistään, kuten myös heidän kontrolloimistaan yhteisöistä, yhteisyrityksistä sekä osakkuus- ja yhteisyrityksistä. Lisäksi konsernin lähipiiriin luetaan osakkuus- ja yhteisyritykset, joissa konserni on omistajana.

Emoyhtiön ja tytäryhtiöiden tai yhteisten toimintojen, joissa konserni on osallisena, väliset erät ja liiketoimet, jotka luetaan lähipiiriin, on eliminoitu konsernitilinpäätöksessä, eikä niitä esitetä tässä liitetiedossa.

Seuraavassa taulukossa on esitetty liiketoimet lähipiirin kanssa tilikaudella 2021 sekä vertailukaudella 2020.

Johdon avainhenkilöiden palkkiot

Johdon avainhenkilöstö koostuu yhtiön hallituksen jäsenistä, konsernin toimitusjohtajasta sekä johtoryhmän jäsenistä.

Ostot lähipiiriltä sisältävät seuraavat korvaukset, joita hallituksen jäsenille on maksettu konsultointisopimusten perusteella muusta kuin hallitustyöskentelystä.

Hallituksen jäsenten ja yhtiön väliset konsulttisopimukset ovat päättäneet Lamorin listautumisannin toteutumisen yhteydessä joulukuussa 2021.

Tuhatta euroa	2021	2020
Liiketoimet lähipiirin kanssa		
Myyntit lähipiirille	834	320
Ostot lähipiiriltä	1 690	1 504
Saamiset	1 563	916
Velat	8	16
Myyntit ja ostot lähipiirin kanssa tehdään yleisiä liiketoiminnallisia ehtoja noudattaen.		
Lainasaamiset lähipiiriltä ja velat lähipiirille		
Saamiset lähipiiriltä	1 442	474
Velat lähipiirille	271	2 394
Yhtiön hallituksen palkkiot		
Hallituksen puheenjohtaja	34	32
Hallituksen jäsenet	21	27
Yhteensä	56	59
Konsernin toimitusjohtaja ja muu johto		
Lyhytaikaiset työsuhde-etuudet	604	277
Yhteensä	604	277
Johdon avainhenkilöille maksetut palkkiot yhteensä	660	336
Konsultointipalkkiot yhteensä	517	380

Konsernitilinpäätöksen liitetiedot

5.2 Ehdolliset velat ja vastuusitoumukset

Vastuusitoumukset

Tilinpäätöshetkellä 31.12.2021 Lamorilla oli lainojensa vakuutena yrityskiinnityksiä 51,8 miljoonan euron arvosta (21,8 miljoonaa euroa 31.12.2020).

Vuokravastuut

Lamorilla on vuokrasopimuksia, joissa vuokratut hyödykkeet ovat käytettävissä vasta raportointipäivän 31.12.2021 jälkeen. Tulevat vuokranmaksut kyseisistä allekirjoitetuista vuokrasopimuksista ovat 8,5 (0,0) miljoonaa euroa, josta 3,2 (0,0) miljoonaa euroa seuraavan tilikauden aikana, ja loput seuraavan viiden vuoden aikana.

Vähäarvoisten ja lyhytaikaisten vuokrasopimusten osalta seuraavan vuoden aikana maksettavat vuokramaksut ovat 6 tuhatta euroa.

Oikeusvaateisiin liittyvät ehdolliset velat

Lamorin entinen ulkomaalainen jälleenmyyjä on nostanut konsernia vastaan oikeusvaateen liittyen liiketoimintaan Kolumbiassa. Lopullista oikeudenkäyntiä ei ole määrättyä.

Konsernin asianajajan näkemyksen mukaan vaateen toteutuminen on erittäin epätodennäköistä. Oikeusvaateesta ei ole kirjattuna varausta tilinpäätökseen.

Takaukset

Lamor on antanut seuraavia pankkitakauksia ulkomaalaisille asiakkailleen:

Tuhatta euroa	31.12.2021	31.12.2020
Suoriutumiseen ja takuisiin liittyvät takaukset	21 522	578
Etukäteismaksuihin liittyvät takaukset	2 077	1 893
Tarjoustakaukset	861	3 882
Muut sitoumukset yhteensä	24 460	6 353

Takauksista ei odoteta muodostuvan velkaerää.

Konsernitilinpäätöksen liitetiedot

5.3 Tilikauden jälkeiset tapahtumat

Lamorin teki helmikuun 2022 alussa sopimuksen merkittävästä roolista ympäristövahingon torjunta- ja kunnostushankkeessa Perussa. Lamorin osuus ensimmäisen vaiheen kokonaisarvosta on vähintään 18 miljoonaa euroa. Perun projektin lisäksi Lamor on osana tavanomaista liiketoimintaansa osallistunut tammikuun 2022 lopussa tapahtuneen ympäristövahingon torjunta- ja kunnostushankkeeseen Ecuadorissa. Lamorin osuus puhdistushankkeen arviolta maaliskuun 2022 puoliväliin mennessä toimitettavasta kokonaisarvosta on vähintään 4,5 miljoonaa euroa. Puhdistustyöt saattavat jatkua tämän jälkeenkin.

Tammikuussa 2022 tiedotetun mukaisesti Lamor täydentää johtoryhmäänsä vahvistaakseen yhtiön kasvustrategian toteuttamista. Lamorin operatiiviseksi johtajaksi ja johtoryhmän jäseneksi on nimetty kemian tekniikan tohtori Johan Grön. Hän aloittaa tehtävässään viimeistään 30.4.2022.

Helmikuussa 2022 Lamor solmi aiesopimuksen, jonka tavoitteena on yhteisyrityksen perustaminen Zamil Operations & Maintenance Co (ZOMCO) -yhtiön kanssa. ZOMCO on osa Saudi-Arabiassa toimivaa Zamil Groupia. Yhteisyrityksen myötä, yhteistyöllä suuren paikallisen kumppanin kanssa, Lamor vahvistaa strategiansa mukaisesti toimintamalliaan toimia globaalisti, mutta paikallisesti. Samalla Lamor kasvattaa läsnäoloaan tärkeillä kasvumarkkinoilla.

Emoyhtiön tilinpäätös (FAS)

Tuloslaskelma

	Liitetieto	1.1.2021- 31.12.2021	1.1.2020- 31.12.2020
Liikevaihto	1	29 075 843,04	24 520 794,27
Valmistus omaan käyttöön		0,00	1 521 643,47
Liiketoiminnan muut tuotot	2	465 860,61	228 568,22
Materiaalit ja palvelut	3	-21 271 715,58	-15 111 896,81
Henkilöstökulut	4	-4 007 398,55	-3 140 332,74
Poistot ja arvonalentumiset	5	-2 648 202,16	-2 718 396,51
Liiketoiminnan muut kulut	6	-7 552 775,64	-10 011 935,35
Liikevoitto (-tappio)		-5 938 388,28	-4 711 555,45
Rahoitustuotot- ja kulut	7	-3 902 121,25	-1 631 022,59
Voitto (-tappio) ennen tilinpäätössiirtoja ja veroja		-9 840 509,53	-6 342 578,04
Tilinpäätössiirrot	8	0,00	0,00
Voitto (-tappio) ennen veroja		-9 840 509,53	-6 342 578,04
Tuloverot	9	2 362 133,93	163 589,28
Tilikauden voitto (-tappio)		-7 478 375,60	-6 178 988,76

Emoyhtiön tilinpäätös (FAS)

Tase

	Liite- tieto	1.1.2021- 31.12.2021	1.1.2020- 31.12.2020
VASTAAVAA			
Pysyvät vastaavat			
Aineettomat hyödykkeet	10	4 297 909,78	5 134 420,39
Aineelliset hyödykkeet	11	1 638 134,70	1 033 625,40
Sijoitukset	12	11 629 242,76	11 849 360,73
Pysyvät vastaavat yhteensä		17 565 287,24	18 017 406,52
Vaihtuvat vastaavat			
Vaihto-omaisuus	13	4 734 045,15	4 425 959,72
Pitkäaikaiset saamiset	14	5 242 615,40	716 964,21
Lyhytaikaiset saamiset	15	15 369 477,67	14 445 072,16
Laskennalliset verosaamiset	16	2 646 811,36	212 767,87
Rahat ja pankkisaamiset		26 445 198,73	236 880,05
Vaihtuvat vastaavat yhteensä		54 438 148,31	20 037 644,01
VASTAAVAA YHTEENSÄ		72 003 435,55	38 055 050,53

	Liite- tieto	1.1.2021- 31.12.2021	1.1.2020- 31.12.2020
VASTATTAVAA			
Oma pääoma	17		
Osakepääoma		3 866 375,40	3 866 375,40
Sijoitetun vapaan oman pääoman rahasto		47 439 004,23	11 397 934,64
Osakeanti		0,00	621 061,85
Edellisten tilikausien voitto (-tappio)		-4 345 974,88	2 442 533,94
Tilikauden voitto (-tappio)		-7 478 375,60	-6 178 988,76
Oma pääoma yhteensä		39 481 029,15	12 148 917,07
Vieras pääoma			
Pitkäaikainen vieras pääoma	18	8 593 641,00	3 233 291,08
Korollinen vieras pääoma		8 593 641,00	3 176 129,08
Koroton vieras pääoma		0,00	57 162,00
Lyhytaikainen vieras pääoma	19	23 928 765,40	22 672 842,38
Korollinen vieras pääoma		9 327 989,08	11 606 176,14
Koroton vieras pääoma		14 600 776,32	11 066 666,24
Vieras pääoma yhteensä		32 522 406,40	25 906 133,46
VASTATTAVAA YHTEENSÄ		72 003 435,55	38 055 050,53

Emoyhtiön tilinpäätös (FAS)

Lamor Corporation Oyj

Emoyhtiön tilinpäätöksen laadintaperiaatteet

Lamor Corporation Oyj:n tilinpäätös on laadittu Suomen kirjanpitosäännösten mukaisesti (FAS).

Arvostus- ja jaksotusperiaatteet ja -menetelmät

Pysyvien vastaavien arvostaminen

Taseeseen merkittyjen aineettomien ja aineellisten hyödykkeiden hankintamenoista on vähennetty suunnitelman mukaiset poistot. Hankintameno on luettu hankinnasta ja valmistuksesta aiheutuneet muuttuvat menot. Saadut avustukset on kirjattu hankintameno vähennykseksi. Suunnitelman mukaiset poistot on laskettu tasapois- toina aineettomien ja aineellisten hyödykkeiden taloudellisen pitoajan perusteella. Poistot on tehty hyödykkeen käyttöönotto-kuudesta alkaen.

Poistoajat ovat:

- Liikearvo 5-10 vuotta
- Kehittämismenot 5 vuotta
- Muut aineettomat hyödykkeet 3-10 vuotta
- Koneet ja kalusto 3-10 vuotta

Pysyvien vastaavien hyödykkeiden hankintameno, joiden todennäköisen taloudellinen käyttöaika on alle 3 vuotta, sekä pienhankinnat on kirjattu kokonaisuudessaan hankintatilikauden kuluksi.

Vaihto-omaisuuden arvostaminen

Vaihto-omaisuus on merkitty taseeseen fifo-periaatteen mukaisesti hankintamenoonsa tai sitä alempaan jälleenhankintahintaan tai todennäköiseen myyntihintaan.

Rahoitusvälineiden arvostaminen

Rahoitusvälineet on arvostettu hankintamenoonsa tai sitä alempaan todennäköiseen arvoonsa.

Tuotekehitys- ja pitkävaikutteisten menojen jaksottaminen

Tutkimus- ja tuotekehitysmenot on kirjattu vuosikuluiksi niiden syntymisvuonna. Kolmen tai useamman vuoden ajan tuloa kerryttävät tuotekehitysmenot on aktivoitu taseeseen kehittämismenoina ja poistetaan 5 vuoden aikana.

Saadut avustukset vähennetään aktivoitua hankintamenoista.

Laskennallisten verojen kirjaaminen

Laskennallinen verovelka ja -saaminen on laskettu verotuksen ja tilinpäätöksen välisille eroille käyttäen tilinpäätöshetkellä vahvistettua seuraavien vuosien verokantaa. Taseeseen sisältyy laskennallinen verosaaminen vahvistetuista tappioista arvioidun todennäköisen saamisen suuruisena.

Sivuliikkeet

Yhtiö perusti vuonna 2021 sivuliikkeen Saudi-Arabiaan. Sivuliikkeen liiketapahtumat sisältyvät tilinpäätökseen. Pääliikkeen ja sivuliikkeen väliset keskinäiset tapahtumat on eliminoitu tilinpäätöstä laadittaessa. Yhtiöllä on lisäksi sivuliikkeet Kiinassa ja Kolumbiassa.

Emoyhtiön tilinpäätös (FAS)

Tuloslaskelman liitetiedot

	1.1.2021-31.12.2021	1.1.2020-31.12.2020
1. LIIKEVAIHTO		
Liikevaihdon jakautuminen markkina-alueittain		
EURU	10 095 481,87	11 911 108,31
AMER	2 395 516,53	3 609 880,03
APAC	3 920 064,64	6 849 967,56
MEAF	12 664 780,00	2 149 838,37
Yhteensä	29 075 843,04	24 520 794,27
2. LIIKETOIMINNAN MUUT TUOTOT		
Tuotekehitysavustukset	0,00	21 585,29
Myyntivoitot	282 810,61	76 596,46
Muut liiketoiminnan tuotot	183 050,00	130 386,47
Yhteensä	465 860,61	228 568,22
3. MATERIAALIT JA PALVELUT		
Ostot tilikauden aikana	-15 544 934,55	-12 923 423,12
Varaston muutos	313 045,73	-1 313 048,19
Aineet ja tarvikkeet	-15 231 888,82	-14 236 471,31
Ulkopuoliset palvelut	-6 039 826,76	-875 425,50
Yhteensä	-21 271 715,58	-15 111 896,81

	1.1.2021-31.12.2021	1.1.2020-31.12.2020
4. HENKILÖSTÖKULUT		
Palkat ja palkkiot	-3 290 977,86	-2 712 527,28
Eläkekulut	-615 339,58	-367 866,89
Muut henkilösivukulut	-101 081,11	-59 938,57
Yhteensä	-4 007 398,55	-3 140 332,74
Henkilöstön keskimääräinen lukumäärä tilikauden aikana	42	42
Johdon palkat ja palkkiot		
Toimitusjohtajan ja hallituksen jäsenten palkat ja palkkiot	285 139,26	183 883,52
5. POISTOT JA ARVONALENTUMISET		
Suunnitelman mukaiset poistot	-2 648 202,16	-2 718 396,51
Yhteensä	-2 648 202,16	-2 718 396,51

Emoyhtiön tilinpäätös (FAS)

	1.1.2021-31.12.2021	1.1.2020-31.12.2020
6. LIIKETOIMINNAN MUUT KULUT		
Vapaaehtoiset henkilöstökulut	-187 300,98	-915 044,29
Vuokratkulut	-568 451,10	-524 006,66
Matkakulut	-126 584,76	-152 963,48
Kuljetuskulut	-831 421,34	-527 355,47
Mainos- ja edustuskulut	-275 254,22	-124 279,65
Käyttö- ja ylläpitokulut	-38 438,39	-102 978,57
Provisiot ja royalyt	-996 030,08	-950 952,06
Hallintokulut	-649 430,54	-556 985,23
Ostopalvelut	-2 429 675,26	-2 359 388,17
Muut liiketoiminnan kulut	-1 450 188,97	-3 797 951,78
Yhteensä	-7 552 775,64	-10 011 905,36
Tilintarkastajan palkkiot		
Tilintarkastus	-212 175,60	-61 100,00
Muut tilintarkastukseen liittyvät toimeksiannot	-249 353,00	0,00
Veroneuvonta	0,00	0,00
Muut palvelut (vero- ja erityispalvelut)	-382 435,65	-23 181,31
Yhteensä	-843 964,25	-84 281,31

	1.1.2021-31.12.2021	1.1.2020-31.12.2020
7. RAHOITUSTUOTOT JA -KULUT		
Osinkotuotot	539 749,21	210 867,24
Rahoitustuotot		
Korkotuotot	16 279,44	18 691,83
Korkotuotot, saman konsernin yrityksiltä	2 469,48	6 113,18
Kurssivoitot	293 401,89	0,00
Yhteensä	312 150,81	24 805,01
Rahoituskulut		
Korkokulut	-625 531,39	-578 057,83
Kurssitappiot	-281 079,49	-237 705,74
Muut rahoituskulut	-3 847 410,39	-815 259,02
Yhteensä	-4 754 021,27	-1 631 022,59
Muut rahoituskulut sisältävät 3,1 miljoonaa euroa joulukuussa toteutettuun listautumisantiin liittyviä kuluja.		
Muut rahoituskulut		
Arvon alentumiset pysyvien vastaavien sijoituksista	0,00	-547 528,48

Emoyhtiön tilinpäätös (FAS)

	1.1.2021-31.12.2021	1.1.2020-31.12.2020
8. TILINPÄÄTÖSSIIRROT		
Annetut konserniavustukset	0,00	0,00
Yhteensä	0,00	0,00
9. TULOVEROT		
Tuloverot varsinaisesta toiminnasta	0,00	0,00
Tuloverot aikaisemmilta tilikausilta	0,00	-11 925,97
Muut verot	-73 000,37	-37 252,62
Laskennallisen verovelan muutos	2 435 134,30	212 767,87
Yhteensä	2 362 133,93	163 589,28
Taseen vastaavien liitetiedot		
10. AINEETTOMAT HYÖDYKKEET		
Kehittämismenot		
Hankintameno 1.1.	1 776 867,81	3 693 235,29
Lisäykset	774 784,17	1 788 647,80
Vähennykset	0,00	-1 840 191,42
Siirrot erien välillä	0,00	-698 871,84
Hankintameno 31.12.	2 551 651,98	2 942 819,83
Tilikauden poisto	-946 084,91	-1 165 952,02
Kertyneet poistot ja arvonalentumiset 31.12.	-946 084,91	-1 165 952,02
Kirjanpitoarvo 31.12.	1 605 567,07	1 776 867,81

	1.1.2021-31.12.2021	1.1.2020-31.12.2020
Aineettomat oikeudet		
Hankintameno 1.1.	1 618 956,25	1 207 340,86
Lisäykset	702 161,35	227 580,60
Vähennykset		0,00
Siirrot erien välillä		482 655,69
Hankintameno 31.12.	2 321 117,60	1 917 577,15
Tilikauden poisto	-383 740,34	-298 620,90
Kertyneet poistot ja arvonalentumiset 31.12.	-383 740,34	-298 620,90
Kirjanpitoarvo 31.12.	1 937 377,26	1 618 956,25
Liikearvo		
Hankintameno 1.1.	1 738 596,33	2 115 355,02
Lisäykset	0,00	592 070,43
Vähennykset	0,00	0,00
Hankintameno 31.12.	1 738 596,33	2 707 425,45
Tilikauden poisto	-983 630,88	-968 829,12
Kertyneet poistot ja arvonalentumiset 31.12.	-983 630,88	-968 829,12
Kirjanpitoarvo 31.12.	754 965,45	1 738 596,33
Aineettomat hyödykkeet yhteensä	4 297 909,78	5 134 420,39

Emoyhtiön tilinpäätös (FAS)

	1.1.2021-31.12.2021	1.1.2020-31.12.2020
11. AINEELLISET HYÖDYKKEET		
Koneet ja kalusto		
Hankintameno 1.1.	1 033 625,40	896 566,20
Lisäykset	739 746,08	564 826,81
Vähennykset	-15 588,61	-198 075,65
Siirrot erien välillä (siirto vaihto-omaisuudesta)	215 097,86	55 302,51
Hankintameno 31.12.	1 972 880,73	1 318 619,87
Tilikauden poisto	-334 746,03	-284 994,47
Kertyneet poistot ja arvonalentumiset 31.12.	-334 746,03	-284 994,47
Kirjanpitoarvo 31.12.	1 638 134,70	1 033 625,40
Aineelliset hyödykkeet yhteensä	1 638 134,70	1 033 625,40
12. SIOITUKSET		
Osuudet saman konsernin yrityksissä		
Hankintameno 1.1.	9 501 550,90	7 274 704,17
Lisäykset	67 958,80	2 448 572,79
Vähennykset	-367 322,78	-181 062,62
Siirrot erien välillä		-40 663,44
Hankintameno 31.12.	9 202 186,92	9 501 550,90

	Kotipaikka	Konsernin omistus %
Konserniyhtiöt		
Lamor USA Corporation	USA	100 %
Lamor Vostok	Venäjä	100 %
Lamor Corporation UK Ltd.	Iso-Britannia	100 %
Lamor Middle East LLC	Oman	70 %
Lamor Beijing Co Ltd.	Kiina	100 %
Lamor Americas LLC	USA	100 %
Lamor International Sales Corp.	USA	100 %
Lamor Peru S.A.C	Peru	100 %
Lamor Environ. Solutions Spain	Espanja	100 %
Corena S.A.	Ecuador	85,01 %
Lamor Environ. Solutions Panama	Panama	52 %
Lamor India Private Ltd	Intia	60 %
Lamor Water Technology Oy	Suomi	50,67 %
Corena Colombia S.A.S	Kolumbia	92,50 %
Corena Chile	Chile	92,55 %
Corena Bolivia	Bolivia	100 %
World Environmental Service Technologies LLC	USA	100 %

Emoyhtiön tilinpäätös (FAS)

	1.1.2021-31.12.2021	1.1.2020-31.12.2020
Osuudet osakkuusyriyksissä		
Hankintameno 1.1.	1 994 682,69	1 908 798,46
Lisäykset	62 906,01	139 269,23
Vähennykset	-41 881,77	-94 048,44
Siirrot erien välillä		40 663,44
Hankintameno 31.12.	2 015 706,93	1 994 682,69

Osakkuusyhtiöt	Kotipaikka	Konsernin omistus %
Suoraan omistetut		
Shanghai Dong An Offshore	Kiina	29 %
Lamor Cevre Hitzmetleri	Turkki	31 %
Lamor Central Asia	Kazakhstan	40 %
Lamor Do Brazil	Brasilia	50 %
Lamor NBO LLC	Azerbaidzan	50 %
Sawa Petroleum Senegal	Senegal	45 %
Lamor Ukraine LLC	Ukraina	19 %
Gaico-Corena Environmental Services Inc.	Guyana	49 %
Gaico-Corena Environmental Services Inc.:n omistamat		
Sustainable Environmental Solutions Guayana Inc. (SES)	Guyana	24,5 %
World Environmental Service Technologies LLC:n omistamat		
Ecoself Sakhalin	Venäjä	26 %

Emoyhtiön tilinpäätös (FAS)

	31.12.2021	31.12.2020
Muut osakkeet ja osuudet		
Hankintameno 1.1.	353 127,14	802 297,56
Lisäykset	408 176,16	0,00
Vähennykset	-349 954,39	-449 170,42
Hankintameno 31.12.	411 348,91	353 127,14
Sijoitukset yhteensä	11 629 242,76	11 849 360,73
13. VAIHTO-OMAISUUS		
Aineet ja tarvikkeet	4 474 938,83	4 082 952,54
Keskeneräiset tuotteet	259 106,32	343 007,18
Yhteensä	4 734 045,15	4 425 959,72
14. PITKÄAIKAISET SAAMISET		
Pitkäaikaiset saamiset saman konsernin yrityksiltä		
Lainasaamiset	2 339 660,16	146 206,71
Pääomalainasaamiset	0,00	0,00
Yhteensä	2 339 660,16	146 206,71

Tilikauden aikana myytiin 6,4 % osuus Hailer Oy:stä.

	31.12.2021	31.12.2020
Pitkäaikaiset saamiset muilta yrityksiltä		
Lainasaamiset osakkailta	0,00	171 596,22
Lainasaamiset osakkuusyhtiöiltä	2 902 955,24	399 161,28
Yhteensä	2 902 955,24	570 757,50
Pitkäaikaiset saamiset yhteensä	5 242 615,40	716 964,21
15. LYHYTAIKAISET SAAMISET		
Lyhytaikaiset saamiset saman konsernin yrityksiltä		
Myyntisaamiset	4 388 419,20	4 808 262,88
Muut saamiset	0,00	2 266 512,71
Yhteensä	4 388 419,20	7 074 775,59
Lyhytaikaiset saamiset omistusyhteisyriksiltä		
Lainasaamiset	0,00	0,00
Yhteensä	0,00	0,00

Yhtiö on myöntänyt lainat henkilökunnan omistusjärjestelyiden rahoittamiseksi tilikausien 2014 ja 2018 aikana. Lainojen pääoma tilinpäätöshetkellä oli 0,00 (171 596,22) euroa.

Emoyhtiön tilinpäätös (FAS)

	31.12.2021	31.12.2020
Lyhytaikaiset saamiset muilta		
Myyntisaamiset	3 953 821,75	5 619 780,66
Ennakkomaksut	2 470 892,95	585 288,35
Arvonlisäverosaamiset	829 806,20	155 712,53
Muut saamiset	487 124,87	580 736,17
Siirtosaamiset	3 239 412,70	428 778,86
Yhteensä	10 981 058,47	7 370 296,57
Lyhytaikaiset saamiset yhteensä	15 369 477,67	14 445 072,16
Lyhytaikaiset siirtosaamiset		
Avustussaamiset	203 917,75	0,00
Myyntijaksotukset	2 812 965,30	0,00
Muut siirtosaamiset	222 529,65	428 778,86
Yhteensä	3 239 412,70	428 778,86
16. LASKENNALLISET VEROSAAMISET		
Laskennalliset verosaamiset vahvistetuista tappioista	2 646 811,36	212 767,87

Taseen vastattavien liitetiedot

	31.12.2021	31.12.2020
17. OMA PÄÄOMA		
Sidottu oma pääoma		
Osakepääoma 1.1.	3 866 375,40	366 375,40
Lisäys, siirto sijoitetun vapaan oman pääoman rahastosta	0,00	3 500 000,00
Osakepääoma 31.12.	3 866 375,40	3 866 375,40
Sidottu oma pääoma yhteensä	3 866 375,40	3 866 375,40
Vapaa oma pääoma		
Sijoitetun vapaan oman pääoman rahasto 1.1.	11 397 934,64	14 897 934,64
Lisäys tilikauden aikana	36 041 069,59	0,00
Vähennys, siirto osakepääomaan	0,00	-3 500 000,00
Sijoitetun vapaan oman pääoman rahasto 31.12.	47 439 004,23	11 397 934,64
Osakeanti	0,00	621 061,85
Edellisten tilikausien voitto 1.1.	-3 736 454,82	2 442 533,94
Omien osakkeiden myynnit (+)/ hankinnat (-)	-613 883,33	0,00
Muuntoerot sivuliikkeen toiminnasta	4 363,27	0,00
Edellisten tilikausien voitto 31.12.	-4 345 974,88	2 442 533,94
Tilikauden tulos	-7 478 375,60	-6 178 988,76
Vapaa oma pääoma yhteensä	35 614 653,75	8 282 541,67
Oma pääoma yhteensä	39 481 029,15	12 148 917,07

Emoyhtiön tilinpäätös (FAS)

Lamor ilmoitti 11.11.2021 suunnittelevansa osakkeidensa listaamista Nasdaq First North Premier Growth Market Finland -markkinapaikalle. Hallitus päätti 7.12.2021 listautumisannin toteuttamisesta. Annissa Lamor laski liikkeelle 7 281 374 uutta osaketta. Lamor sai annista noin 35,0 miljoonan euron bruttovarat. Kaupankäynti Lamorin osakkeella Nasdaq Helsinki Oyj:n ylläpitämällä Nasdaq First North Premier Growth Market Finland - markkinapaikalla alkoi 8.12.2021. Lisäksi Lamor päätti marraskuussa 2021 osakesplitistä (50:1).

Raportointikauden lopussa 31.12.2021 Lamorin osakepääoma oli 3 866 375,40 euroa ja osakkeiden lukumäärä, pois lukien yhtiön omistamat omat osakkeet, oli 26 959 974 kappaletta. Lamor omisti tilikauden lopussa 31.12.2021 yhteensä 542 450 kappaletta omia osakkeitaan.

	31.12.2021	31.12.2020
Laskelma jakokelpoisesta omasta pääomasta		
Edellisten tilikausien voittovarat	-4 345 974,88	2 442 533,94
Tilikauden voitto/tappio	-7 478 375,60	-6 178 988,76
Sijoitetun vapaan pääoman rahasto	47 439 004,23	11 397 934,64
Aktivoidut kehittämismenot	-1 605 567,07	-1 776 867,81
Yhteensä	34 009 086,68	5 884 612,01
18. PITKÄAIKAINEN VIERAS PÄÄOMA		
Korolliset pitkäaikaiset velat		
Rahoituslaitoksille	5 207 500,00	2 403 846,08
Muille	3 386 141,00	772 283,00
Yhteensä	8 593 641,00	3 176 129,08
Korolliset pitkäaikaiset velat yhteensä	8 593 641,00	3 176 129,08
Korottomat pitkäaikaiset velat		
Muille	0,00	57 162,00
Yhteensä	0,00	57 162,00
Korottomat pitkäaikaiset velat yhteensä	0,00	57 162,00
Korolliset ja korottomat pitkäaikaiset velat yhteensä	8 593 641,00	3 233 291,08
Velat, jotka erääntyvät myöhemmin kuin viiden vuoden kuluttua		
Lainat rahoituslaitoksilta	3 000 000,00	0,00

Emoyhtiön tilinpäätös (FAS)

	31.12.2021	31.12.2020
19. LYHYTAIKAINEN VIERAS PÄÄOMA		
Korolliset lyhytaikaiset velat		
Rahoituslaitoksille	8 691 846,08	9 500 567,10
Osakkeenomistajille	250 000,00	250 000,00
Muille	386 141,00	1 855 609,04
Yhteensä	9 327 987,08	11 606 176,14
Korolliset lyhytaikaiset velat yhteensä	9 327 987,08	11 606 176,14
Korottomat lyhytaikaiset velat saman konsernin yrityksille		
Ostovelat	556 724,37	148 346,47
Muut velat	0,00	0,00
Yhteensä	556 724,37	148 346,47
Korottomat lyhytaikaiset velat muille		
Saadut ennakot	1 484 589,86	2 403 332,04
Ostovelat	9 629 193,71	5 363 250,68
Muut velat	380 073,63	61 781,44
Johdannaisvelat	3 663,00	0,00
Siirtovelat	2 546 531,75	3 089 955,61
Yhteensä	14 044 051,95	10 918 319,77

	31.12.2021	31.12.2020
Siirtovelat		
Lomapalkkavelka sosiaalikuluneen	533 545,77	428 651,83
Palkkavelka sosiaalikuluneen	575 870,10	0,00
Korkojaksotus	120 235,01	708 564,05
Muut lyhytaikaiset siirtovelat	1 316 880,87	1 952 739,73
Yhteensä	2 546 531,75	3 089 955,61
Korottomat lyhytaikaiset velat yhteensä	14 600 776,32	11 066 666,24
Korolliset ja korottomat lyhytaikaiset velat yhteensä	23 928 763,40	22 672 842,38
Vakuuksia ja vastuusitoumuksia koskevat liitetiedot		
20. ANNETUT VAKUUDET		
Yrityskiinnitykset	51 806 375,84	21 806 375,84
Velat, joiden vakuudeksi annettu kiinnityksiä tai pantteja		
Luotollinen tili (limiitti 3,5 MEUR)	0,00	1 581 182,46
Lainat rahoituslaitoksilta	15 919 346,08	10 323 231,72
Yhteensä	15 919 346,08	11 904 414,18

Emoyhtiön tilinpäätös (FAS)

	31.12.2021	31.12.2020
21. VASTUUSITOUKSET JA MUUT VASTUUT		
Korolliset lyhytaikaiset velat		
Seuraavalla tilikaudella maksettavat	54 736,22	31 465,27
Myöhemmin maksettavat	64 202,93	26 848,30
Yhteensä	118 939,15	58 313,57
Takaukset		
Samaan konserniin kuuluvien yritysten puolesta annetut takaukset	1 527 452,61	0,00
Tarjous - ja toimitustakaukset muille	22 932 992,50	6 353 401,23
Yhteensä	24 460 445,11	6 353 401,23
Vuokravastuut		
Seuraavalla tilikaudella maksettavat	247 835,44	225 680,00
Myöhemmin maksettavat	0,00	0,00
Yhteensä	247 835,44	225 680,00

Tilinpäätöksen ja toimintakertomuksen allekirjoitukset

Emoyhtiön voitonjakokelpoiset varat ovat 34 009 086,68 euroa, josta tilikauden tappio on -7 478 375,60 euroa. Hallitus esittää yhtiökoukselle, että osinkoa ei jaeta, ja että tilikauden tappio siirretään voittovaroihin.

Porvoossa 2. päivänä maaliskuuta 2022

Tilinpäätösmerkintä

Suoritetusta tilintarkastuksesta on tänään annettu kertomus. Helsingissä 2. päivänä maaliskuuta 2022

Esa Ikäheimonen

Hallituksen puheenjohtaja

Fred Larsen

Hallituksen jäsen

Timo Rantanen

Hallituksen jäsen

Ernst & Young Oy Tilintarkastusyhteisö

Juha Hilmola

KHT

Nina Ehrnrooth

Hallituksen jäsen

Kaisa Lipponen

Hallituksen jäsen

Mika Pirneskoski

Toimitusjohtaja

Tilintarkastuskertomus

Tilinpäätöksen tilintarkastus

Lausunto

Olemme tilintarkastaneet Lamor Corporation Oyj:n (y-tunnus 2038517-1) (entinen Lamor Corporation Ab) tilinpäätöksen tilikaudella 1.1.-31.12.2021. Tilinpäätös sisältää konsernin taseen, tuloslaskelman, laajan tuloslaskelman, laskelman oman pääoman muutoksista, rahavirtalaskelman ja liitetiedot, mukaan lukien yhteen-veto merkittävimmistä tilinpäätöksen laatimisperiaatteista, sekä emoyhtiön taseen, tuloslaskelman ja liitetiedot.

Lausuntonamme esitämme, että

- Konsernitiilinpäätös antaa oikean ja riittävän kuvan konsernin taloudellisesta asemasta sekä sen toiminnan tuloksesta ja rahavirroista EU:ssa käyttöön hyväksytyjen kansainvälisten tilinpäätösstandardien (IFRS) mukaisesti.
- Tilinpäätös antaa oikean ja riittävän kuvan emoyhtiön toiminnan tuloksesta ja taloudellisesta asemasta Suomessa voimassa olevien tilinpäätöksen laatimista koskevien säännösten mukaisesti ja täyttää lakisääteiset vaatimukset.

Lausunnon perustelut

Olemme suorittaneet tilintarkastuksen Suomessa noudatettavan hyvän tilintarkastustavan mukaisesti. Hyvän tilintarkastustavan mukaisia velvollisuuksiamme kuvataan tarkemmin kohdassa Tilintarkastajan velvollisuudet tilinpäätöksen tilintarkastuksessa.

Olemme riippumattomia emoyhtiöstä ja konserniyrityksistä niiden Suomessa noudatettavien eettisten vaatimusten mukaisesti, jotka koskevat suorittamaamme tilintarkastusta ja olemme täyttäneet muut näiden vaatimusten mukaiset eettiset velvollisuutemme.

Käsityksemme mukaan olemme hankkineet lausuntonemme perustaksi tarpeellisen määrän tarkoitukseen soveltuvaa tilintarkastusevidenssiä.

Tilinpäätöstä koskevat hallituksen ja toimitusjohtajan velvollisuudet

Hallitus ja toimitusjohtaja vastaavat tilinpäätöksen laatimisesta siten, että konsernitiilinpäätös antaa oikean ja riittävän kuvan EU:ssa käyttöön hyväksytyjen kansainvälisten tilinpäätösstandardien (IFRS) mukaisesti ja siten, että tilinpäätös antaa oikean ja riittävän kuvan Suomessa voimassa olevien tilinpäätöksen laatimista koskevien säännösten mukaisesti ja täyttää lakisääteiset vaatimukset. Hallitus ja toimitusjohtaja vastaavat myös sellaisesta sisäisestä valvonnasta, jonka ne katsovat tarpeelliseksi voidakseen laatia tilinpäätöksen, jossa ei ole väärinkäytöksestä tai virheestä johtuvaa olennaista virheellisyttä.

Hallitus ja toimitusjohtaja ovat tilinpäätöstä laatiessaan velvollisia arvioimaan emoyhtiön ja konsernin kykyä jatkaa toimintaansa ja soveltuvissa tapauksissa esittämään seikat, jotka liittyvät toiminnan jatkuvuuteen ja siihen, että tilinpäätös on laadittu toiminnan jatkuvuuteen perustuen. Tilinpäätös laaditaan toiminnan jatkuvuuteen perustuen, paitsi jos emoyhtiö tai konserni aiotaan purkaa tai toiminta lakkauttaa tai ei ole muuta realistista vaihtoehtoa kuin tehdä niin.

Tilintarkastajan velvollisuudet tilinpäätöksen tilintarkastuksessa

Tavoitteenamme on hankkia kohtuullinen varmuus siitä, onko tilinpäätöksessä kokonaisuutena väärinkäytöksestä tai virheestä johtuvaa olennaista virheellisyttä, sekä antaa tilintarkastuskertomus, joka sisältää lausuntonemme. Kohtuullinen varmuus on korkea varmuustaso, mutta se ei ole tae siitä, että olennainen virheellisyys aina havaitaan hyvän tilintarkastustavan mukaisesti suoritettavassa tilintarkastuksessa. Virheellisyksiä voi aiheutua väärinkäytöksestä tai virheestä, ja niiden katsotaan olevan olennaisia, jos niiden yksin tai yhdessä voitaisiin kohtuudella odottaa vaikuttavan taloudellisiin päätöksiin, joita käyttäjät tekevät tilinpäätöksen perusteella.

Hyvän tilintarkastustavan mukaiseen tilintarkastukseen kuuluu, että käytämme ammatillista harkintaa ja säilytämme ammatillisen skeptisyyden koko tilintarkastuksen ajan. Lisäksi:

- Tunnistamme ja arvioimme väärinkäytöksestä tai virheestä johtuvat tilinpäätöksen olennaisen virheellisuuden riskit, suunnitteleme ja suoritamme näihin riskeihin vastaavia tilintarkastustoimenpiteitä ja hankimme lausuntonemme perustaksi tarpeellisen määrän tarkoitukseen soveltuvaa tilintarkastusevidenssiä. Riski siitä, että väärinkäytöksestä johtuva olennainen virheellisyys jää havaitsematta, on suurempi kuin riski siitä, että virheestä johtuva olennainen virheellisyys jää havaitsematta, sillä väärinkäytökseen voi liittyä yhteistoimintaa, väärentämistä, tietojen tahallista esittämättä jättämistä tai virheellisten tietojen esittämistä taikka sisäisen valvonnan sivuuttamista.

Tilintarkastuskertomus

- Muodostamme käsityksen tilintarkastuksen kannalta relevantista sisäisestä valvonnasta pystyäksemme suunnittelemaan olosuhteisiin nähden asianmukaiset tilintarkastustoimenpiteet mutta emme siinä tarkoituksessa, että pystyisimme antamaan lausunnon emoyhtiön ja konsernin sisäisen valvonnan tehokkuudesta.
- Arvioimme sovellettujen tilinpäätöksen laatimisperiaatteiden asianmukaisuutta sekä johdon tekemien kirjanpidollisten arvioiden ja niistä esitettävien tietojen kohtuullisuutta.
- Teemme johtopäätöksen siitä, onko hallituksen ja toimitusjohtajan ollut asianmukaista laatia tilinpäätös perustuen oletukseen toiminnan jatkuvuudesta, ja teemme hankkimamme tilintarkastusevidenssin perusteella johtopäätöksen siitä, esiintyykö sellaista tapahtumiin tai olosuhteisiin liittyvää olennaista epävarmuutta, joka voi antaa merkittävää aihetta epäillä emoyhtiön ja konsernin kykyä jatkaa toimintaansa. Jos johtopäätöksemme on, että olennaista epävarmuutta esiintyy, meidän täytyy kiinnittää tilintarkastuskertomuksessamme lukijan huomiota epävarmuutta koskeviin tilinpäätöksessä esitettäviin tietoihin tai, jos epävarmuutta koskevat tiedot eivät ole riittäviä, mukauttaa lausuntonme. Johtopäätöksemme perustuvat tilintarkastuskertomuksen antamispäivään mennessä hankittuun tilintarkastusevidenssiin. Vastaiset tapahtumat tai olosuhteet voivat kuitenkin johtaa siihen, ettei emoyhtiö ja konserni pysty jatkamaan toimintaansa.
- Arvioimme tilinpäätöksen, kaikki tilinpäätöksessä esitettävät tiedot mukaan lukien, yleistä esittämistapaa, rakennetta ja sisältöä ja sitä, kuvastaako tilinpäätös sen perustana olevia liiketoimia ja tapahtumia siten, että se antaa oikean ja riittävän kuvan.

- Hankimme tarpeellisen määrän tarkoitukseen soveltuvaa tilintarkastusevidenssiä konserniin kuuluvia yhteisöjä tai liiketoimintoja koskevasta taloudellisesta informaatiosta pystyäksemme antamaan lausunnon konsernitiilinpäätöksestä. Vastaamme konsernin tilintarkastuksen ohjauksesta, valvonnasta ja suorittamisesta. Vastaamme tilintarkastuslausunnosta yksin.

Kommunikoimme hallintoelinten kanssa muun muassa tilintarkastuksen suunnittelusta laajuudesta ja ajoituksesta sekä merkittävistä tilintarkastushavainnoista, mukaan lukien mahdolliset sisäisen valvonnan merkittävät puutteellisuudet, jotka tunnistamme tilintarkastuksen aikana.

Muut raportointivelvoitteet

Muu informaatio

Hallitus ja toimitusjohtaja vastaavat muusta informaatiosta. Muu informaatio käsittää toimintakertomuksen ja vuosikertomukseen sisältyvän informaation, mutta se ei sisällä tilinpäätöstä eikä sitä koskevaa tilintarkastuskertomustamme. Olemme saaneet toimintakertomuksen käyttööme ennen tämän tilintarkastuskertomuksen antamispäivää ja odotamme saavamme vuosikertomuksen käyttööme kyseisen päivän jälkeen.

Tilinpäätöstä koskeva lausuntonme ei kata muuta informaatiota.

Velvollisuutenamme on lukea edellä yksilöity muu informaatio tilinpäätöksen tilintarkastuksen yhteydessä ja tätä tehdessämme arvioida, onko muu informaatio olennaisesti ristiriidassa tilinpäätöksen tai tilintarkastusta suorittaessa hankkimamme tietämyksen

kanssa tai vaikuttaako se muutoin olevan olennaisesti virheellistä. Toimintakertomuksen osalta velvollisuutenamme on lisäksi arvioida, onko toimintakertomus laadittu sen laatimiseen sovellettavien säännösten mukaisesti.

Lausuntonamme esitämme, että toimintakertomuksen ja tilinpäätöksen tiedot ovat yhdenmukaisia ja että toimintakertomus on laadittu toimintakertomuksen laatimiseen sovellettavien säännösten mukaisesti.

Jos teemme ennen tilintarkastuskertomuksen antamispäivää käyttööme saamaamme muuhun informaatioon kohdistamamme työn perusteella johtopäätöksen, että kyseisessä muussa informaatiossa on olennainen virheellisyys, meidän on raportoitava tästä seikasta. Meillä ei ole tämän asian suhteen raportoitavaa.

Helsingissä 2.3.2022

Ernst & Young Oy tilintarkastusyhteisö

Juha Hilmola
KHT



LAMOR



Let's Clean the World
www.lamor.com