



Lamor Corporation Oyj Osavuositatsaus

Tammi–maaliskuu 2024

Aktiivisuus markkinassa lisääntymässä geopoliittisesta tilanteesta huolimatta

Tammi–maaliskuu 2024 lyhyesti

- Liikevaihto oli 23,9 miljoonaa euroa ja 4,5 % korkeampi kuin vertailukaudella (22,8)
- Liikevoitto (EBIT) parani hieman vertailukaudesta ja oli 0,4 miljoonaa euroa (0,2)
- Oikaistu liikevoitto (EBIT) oli 0,5 miljoonaa euroa (0,2) eli 2,0 % liikevaihdosta (0,9 %)
- Liiketoiminnan rahavirta oli -13,1 miljoonaa euroa (-8,8)
- Osakekohtainen tulos (laimentamaton) oli -0,01 euroa (-0,02)
- Saadut tilaukset kasvoivat 48,1 % ja olivat 16,0 miljoonaa euroa (10,8)

Toimitusjohtaja Johan Grönin katsaus

Liikevaihtomme vuoden 2024 ensimmäisellä neljänneksellä oli 23,9 miljoonaa euroa ja se nousi 4,5 prosenttia edellisvuoteen verrattuna. Oikaistu liikevaihtomme ensimmäisellä neljänneksellä oli noin 0,5 miljoonaa euroa ja oikaistu liikevaihtoprosenttimme oli 2,0 prosenttia liikevaihdosta. Ensimmäisen neljänneksen liikevaihto oli odotustemme mukainen ja odotamme liikevaihtotason kasvavan vuoden edetessä. Kannattavuutemme ei ollut odotetulla tasolla ja olemme aloittaneet toimenpiteet sen parantamiseksi. Uusien tilausten määrä ensimmäisellä neljänneksellä oli 16,0 miljoonaa euroa ja se kasvoi noin 48 prosenttia vertailukauteen verrattuna. Merkittävimmät uudet tilaukset katsauskauden aikana liittyivät laitetoimituksiin ja pienempiin palveluhankkeisiin.

Geopoliittinen tilanne on jatkunut haastavana vuonna 2024. Tilanne on kiristynyt tietyissä Lähi-idän maissa entisestään ja epävakaus on jatkunut myös Etelä-Amerikan maissa. Lähi-idän tilanne aiheuttaa vakavia uhkia alueen turvallisuudelle ja Punaisenmeren laivaliikenteelle. Lisäksi Venäjän sota Ukrainassa jatkuu valitettavasti edelleen. Yleisen turvallisuustilanteen heikkenemisen lisäksi nämä konfliktit vaikuttavat liiketoimintaamme monilla tavoin ja nostavat merkittävästi muun muassa myös öljyvahinkojen riskiä.

Maanpuhdistus ja ennallistaminen

Kuwaitissa saastuneemman maa-alueen puhdistamiseen käytettävät maanpesulaitokset ovat nyt kaikilta osin toiminnassa. Menetelmä täydentää biopuhdistuksen tuomaa käsittelykapasiteettia. Maanpesun onnistunut käynnistyminen kahdella isolla käsittelylaitoksellamme on tärkeä virstanpylväs Kuwaitin hankkeillemme ja antaa meille mahdollisuuden hyödyntää käytössä olevia teknologioita ja laitoksia myös tämänhetkisten hankkeiden päättymisen jälkeen lisämaa-aineksen käsittelyyn esimerkiksi alihankkijana muille hanketoimittajille.

Lamor tekee maanpuhdistusta Latinalaisessa Amerikassa ja Omanissa, ja voitimme Omanissa ensimmäisellä vuosineljänneksellä myös uusia pienempiä hankkeita. Maanpuhdistukseen liittyvä markkina on tällä hetkellä erittäin aktiivinen ja olemme mukana useissa muissa erikokoisissa maanpuhdistukseen liittyvissä kilpailutuksissa Lähi-idässä, Afrikassa ja Etelä-Amerikassa.

Ympäristönsuojelu

Lamor osallistui ensimmäisen vuosineljänneksen aikana kolmeen pienempään ympäristövahingon puhdistushankkeeseen Perussa ja Ecuadorissa. Lamorin paikallisen läsnäolon merkitys ja torjuntakapasiteetti kohdealueella korostuu ympäristövahinkojen tapahtuessa ja pyrimmekin laajentamaan tätä läsnäoloamme edelleen vuokrausliiketoimintaa lisäämällä.

Vuoden 2024 ensimmäisellä neljänneksellä käynnistimme Hollannissa uuden öljyntorjuntalaitteisiin keskittyvän yksikön toiminnan. Yksikkö palvelee ensisijaisesti EMSAn (European Maritime Safety Agency) öljyntorjuntavalmiuden ylläpitoa Pohjanmerellä, mutta tavoitteena on paikallisen laitevaraston avulla palvella myös muita eurooppalaisia asiakkaita esimerkiksi laitevuokrauksen muodossa.

Vuosineljänneksen päättymisen jälkeen Saudi-Arabian kansallinen ympäristövalvontakeskus päätti käyttää neljän kuukauden jatko-option ympäristönsuojeluhankkeen jatkamiseksi. Alkuperäinen kolmivuotinen sopimus öljyntorjuntavalmiuksien vahvistamisesta Saudi-Arabian rannikkoalueella Punaisella merellä solmittiin maaliskuussa 2021, ja jatkosopimuksen mukaisesti Lamor tuottaa palvelua syyskuun 2024 loppuun asti. Asiakas selvittää parhaillaan, miten valmiuspalvelua ylläpidetään sopimuskautemme päättymisen jälkeen.

Materiaalinkierrätys

Bangladeshin MARPOL jätteenkäsittelylaitoksen ja öljyntorjuntateknologioiden toimitus etenee suunnitellusti ja merenkulun ympäristösuojelulainsäädännön mukaisen jätteenkäsittelylaitoksen käyttöönotto Monglan satamassa on suunniteltu loppuvuodelle 2024.

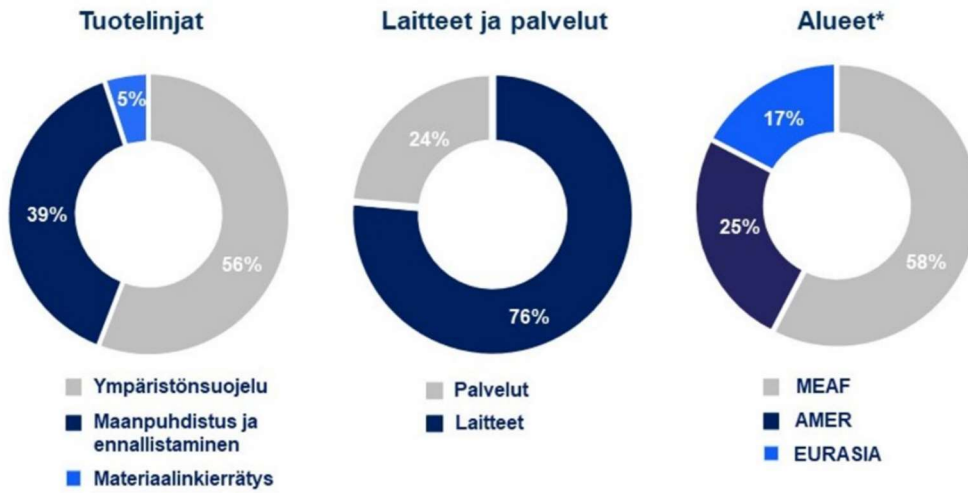
Ensimmäisen vuosineljänneksen aikana varmistimme muovin kemiallisen kierrätyksen konseptilaitoksemme tuotantoprosessin raaka-aineeksi soveltuvan lajitellun muovijätteen saatavuuden solmimalla sopimuksen ympäristöhuoltoyhtiö Remeon kanssa. Sopimus takaa oikeanlaisen muovijätteen rakenteilla olevaan Kilpilahden konseptilaitokseemme ja mahdollisesti myös jatkohankkeisiimme Suomessa. Meillä on nyt sovittuna kaikki prosessin osa-alueet materiaalihankinnasta teknologiaan ja loppuasiakkaaseen. Teknologioiden asentamisen odotetaan alkavan vuoden jälkimmäisen puoliskon aikana, jolloin laitoksen tuotantoprosessi käynnistyisi ja muovinkierrätys alkaisi vuoden 2024 loppupuolella.

Veden puhdistamiseen liittyvät ratkaisut eri muodoissaan on osa Lamorin materiaalinkierrätyksen ratkaisuja. Ensimmäisellä vuosineljänneksellä norjalainen varustamo Frøy tilasi Lamorilta ensimmäisen käänteisosmoosiin perustuvan vedenkäsittelylaitteiston jälkiasennettavaksi alukselleen, jossa se tuottaa merivedestä makeaa vettä poistamaan kasvatuslohista haitalliset loiset. Kauppa on tärkeä osoitus siitä, että laaja tuoteportfoliomme ja yhteistyöverkostomme mahdollistavat Lamorin laajentumisen tärkeillä markkinoilla ja uusille toimialoille.

Olemme katsauskaudella suurten projektien myyntiaktiviteettien lisäksi lähteneet järjestelmällisesti kasvattamaan myös laiteliiketoimintaamme liittyviä myyntiaktiviteetteja kehittämällä sekä oman myyntiverkostomme kyvykkyyttä että agenttiverkostomme kattavuutta. Näin varmistamme, että suurten projektien lisäksi ja niiden avulla myös perusliiketoimintamme saavuttaa sille asetetut kasvutavoitteet. Tämä yhdessä organisaatiomme toimintamallien tarkentamisen kanssa tukee meitä tavoitteiden mukaisen kannattavuuden ja kasvun saavuttamisessa. Uudistusten vaikutusten näkyminen voi viedä aikaa, ja tulemme tarkastelemaan strategiaamme ja pitkän aikavälin taloudellisia tavoitteitamme vuoden 2024 aikana.

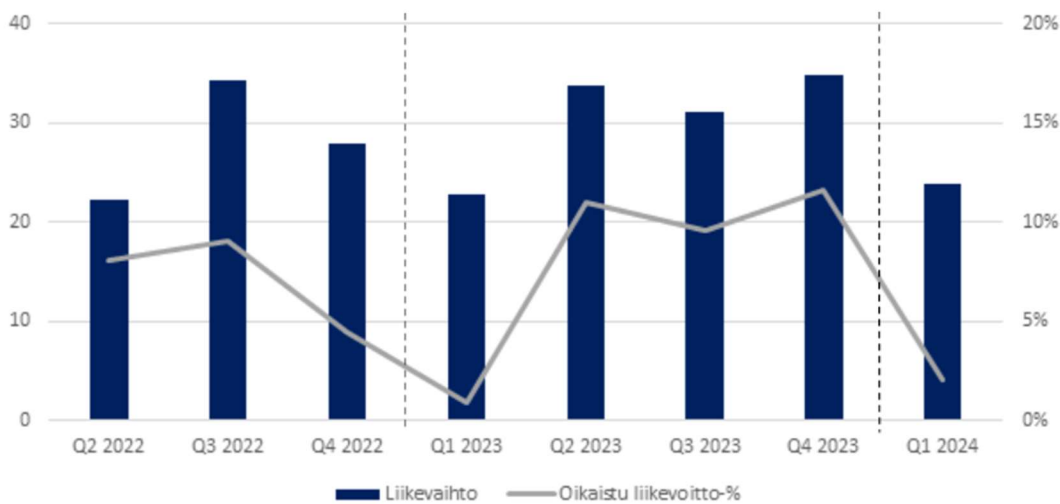
Johan Grön
Toimitusjohtaja
Lamor Corporation Oyj

Liikevaihdon jakauma 1–3/2024

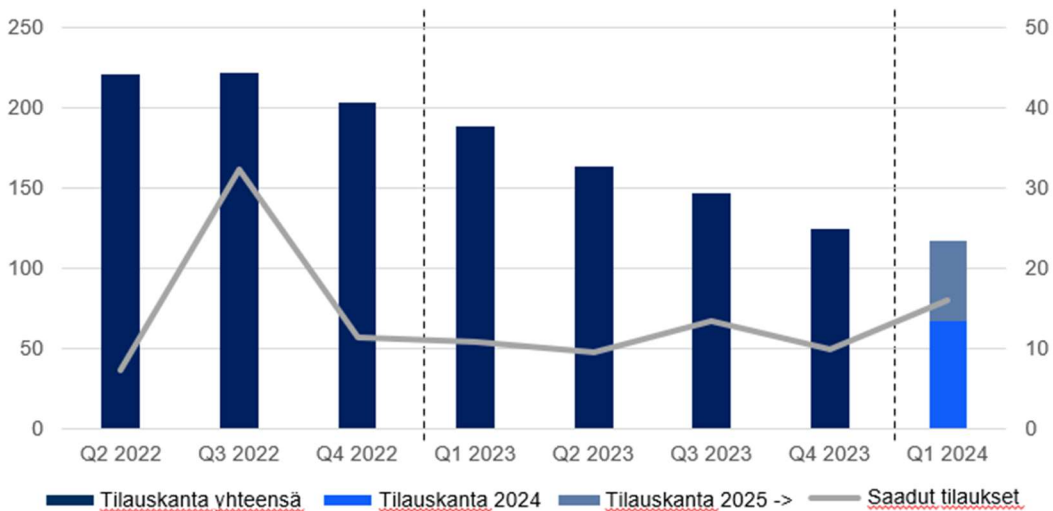


*EURASIA = Eurooppa ja Aasia, AMER = Pohjois- ja Etelä-Amerikka, MEAF = Lähi-Itä ja Afrikka

Liikevaihto (miljoona euroa) ja oikaistu liikevoitto-% (adj. EBIT %) vuosineljänneksittäin



Tilaukset ja saadut tilaukset vuosineljänneksittäin (miljoona euroa)



Tunnusluvut

Tuhatta euroa (ellei mainittu toisin)	Q1 2024	Q1 2023	Muutos %	1-12/2023
Liikevaihto	23 886	22 847	4,5 %	122 520
Käyttökate (EBITDA)	2 135	1 845	15,7 %	16 182
EBITDA %	8,9 %	8,1 %		13,2 %
Oikaistu EBITDA	2 172	1 845	17,7 %	18 464
Oikaistu EBITDA %	9,1 %	8,1 %		15,1 %
Liikevoitto /-tappio (EBIT)	385	153	152,0 %	8 426
Liikevoitto /-tappio (EBIT) %	1,6 %	0,7 %		6,9 %
Oikaistu liikevoitto /-tappio (EBIT)	481	212	127,1 %	10 943
Oikaistu liikevoitto /-tappio (EBIT) %	2,0 %	0,9 %		8,9 %
Tilikauden tulos	-393	-489		2 679
Tulos/osake (EPS), laimentamaton, euroa	-0,01	-0,02		0,09
Tulos/osake (EPS), laimennettu, euroa	-0,01	-0,02		0,09
Oman pääoman tuotto (ROE) %	-0,6 %	-0,8 %		4,3 %
Sijoitetun pääoman tuotto (ROI) %	0,3 %	0,2 %		8,7 %
Omavaraisuusaste %	37,7 %	46,6 %		40,0 %
Nettovelkaantumisaste %	86,4 %	38,5 %		60,7 %
Nettokäyttöpääoma	77 120	47 867	61,1 %	62 245
Saadut tilaukset	16 042	10 829	48,1 %	43 950
Tilaukanta	117 461	188 685	-37,7 %	124 192
Henkilökunta tilikauden lopussa	754	550	37,1 %	840
Henkilökunta keskimäärin tilikauden aikana	710	549	29,3 %	658

Markkinanäkymät

Maailmanlaajuisesti vahvistuva ympäristötietoisuus luo jatkuvaa kysyntää kestäville ympäristöratkaisuille, ja vihreälle siirtymälle asetetut tavoitteet korostavat ilmastonmuutoksen hillitsemistä, biodiversiteetin suojelua ja materiaalien kierrättämistä. Lisääntynyt ymmärrys ekosysteemien haavoittuvuudesta on luonut julkiselle ja yksityiselle sektorille tarpeita varautua paremmin tuleviin onnettomuuksiin ja rahoittaa aiempien vahinkojen puhdistusta.

Ympäristötietoisuuden kasvamisen seurauksena ympäristölainsäädäntöä on kiristetty, ja muun muassa riittäväillä öljyntorjuntalaitteilla ja -palveluilla on suuri merkitys tulevaisuuden ympäristönsuojelussa. Tämä on saanut valtiot ja yksityisen sektorin kiinnittämään huomiota myös aiemmin puhdistamatta jääneisiin maaperä- ja vesistöalueisiin. Ympäristövahingoista syntyneitä

ennallistamisvastuita on maailmanlaajuisesti paljon, ja huomattava määrä esimerkiksi aiemmin syntyneistä merkittävistä öljyvahingoista on edelleen puhdistamatta. Lamor hyödyntää vahvaa osaamistaan ja referenssejään kasvaakseen näissä markkinasegmenteissä sekä laajentaakseen edelleen läsnäoloaan. Lamor arvioi kysynnän ratkaisuilleen kasvavan merkittävästi myös tulevaisuudessa.

Yleisen ympäristötietoisuuden lisäksi tämänhetkiset globaalit kriisit muun muassa Lähi-idässä ja Euroopassa kasvattavat merkittävästi ympäristövahinkojen riskiä esimerkiksi Punaisella merellä ja Itämerellä. Riskitason nousu voi mahdollisesti lisätä lähialueiden halukkuutta varautua näihin riskeihin.

Osana ilmastonmuutoksen vastaisia toimia petrokemian teollisuus pyrkii vähentämään neitseellisen raakaöljyn käyttöä. Pääosin muovien tuotannosta syntyvä osuus globaaleista päästöistä on yli 3 % ja maailmassa syntyvän muovijätteen määrä on kaksinkertaistunut viimeisen 20 vuoden aikana. Tällä hetkellä muovijätteestä vain noin kymmenesosa kierrätetään asianmukaisesti. Muovin kemiallisen kierrätyksen markkinan uskotaan olevan vuoteen 2050 mennessä satoja miljardeja euroja. Lamor osallistuu globaalin muovijäteongelman ratkomiseen rakentamalla muovin kemiallisen kierrätyksen laitoksen Suomeen ja suunnittelee vastaavien laitosten rakentamista yhtiön vahvoille markkina-alueille hyödyntäen kansainvälistä verkostoaan.

Ohjeistus vuodelle 2024

Lamorin 16.2.2024 antaman ohjeistuksen mukaisesti Lamor arvioi tilikauden 2024 liikevaihdon olevan vähintään vuoden 2023 tasolla (2023: 122,5 miljoonaa euroa). Lamor ei anna kannattavuutta koskevaa ohjeistusta muun muassa epävarmasta markkinatilanteesta ja suurten tarjouskilpailujen aikataulun liittyvästä epävarmuudesta johtuen.

Pitkän aikavälin taloudelliset tavoitteet

Lamor tiedotti 22.11.2022 yhtiön hallituksen päätöksestä, joka koski yhtiön taloudellisia pitkän aikavälin taloudellisia tavoitteita. Näiden tavoitteiden toteutumista tavoitellaan viimeistään strategiakautta 2023–2025 seuraavan tilikauden aikana:

- Kasvu: Vuotuisen liikevaihdon kasvattaminen yli 250 miljoonaan euroon
- Kannattavuus: Oikaistu liikevoitto (EBIT) % yli 14 prosenttia.
- Rahoitusrakenne: Yhtiön strategiaan, tavoitteisiin ja riskiprofiiliin sopivan rahoitusrakenteen saavuttaminen vahvan taseen kautta.

Osinkopolitiikkansa mukaisesti Lamor pyrkii jakamaan vuosittaista osinkoa, huomioiden kuitenkin liiketoiminnan kasvun yhtiön tärkeimpänä tavoitteena.

Taloudellinen tulos

Tammi–maaliskuu 2024

Konsernin liikevaihto oli tilikaudella 23,9 miljoonaa euroa (22,8). Nousu vertailukaudesta oli 4,5 %. Vertailukelpoisin valuuttakurssein liikevaihto nousi 5,2 %. Kuwaitissa käynnissä oleva maanpuhdistus, Saudi-Arabian ympäristönsuojeluhanke, Bangladeshin toimitukset sekä Latalaisessa Amerikassa käynnissä olevat ympäristövahinkojen puhdistukset olivat merkittävimmät ensimmäisen vuosineljänneksen liikevaihtoon vaikuttaneet hankkeet.

Oikaistu liikevoitto (EBIT) oli 0,5 miljoonaa euroa (0,2) ja 2,0 % kauden liikevaihdosta (0,9 %).

Tilaukanta oli kauden lopussa 117,5 miljoonaa euroa (188,7). Katsauskauden aikana saatujen uusien tilausten arvo oli 16,0 miljoonaa euroa (10,8) mikä on 48,1 % enemmän kuin vertailukaudella. Vertailukelpoisin valuuttakurssein uusien tilausten kasvu oli 49,5 %.

Poistojen määrä oli -1,7 miljoonaa euroa (-1,7) ja ne sisälsivät -1,0 miljoonaa euroa (-0,9) käyttöoikeusomaisuuserien poistoja (IFRS 16), jotka liittyvät pääosin konsernin Saudi-Arabian hankkeissa käytettyihin aluksiin.

Rahoitustuotot ja -kulut, -1,2 miljoonaa euroa (-0,9), muodostuivat liiketoiminnan rahoituksen korko- ja takauskuluista sekä Yhdysvaltain dollarin määräisten ja dollarisidonnaisten saamisten ja velkojen arvostuksista ja näihin liittyvistä valuuttasuojauksista. Kasvu vertailukaudesta aiheutui vuoden 2023 elokuussa liikkeeseen lasketun vihreän joukkovelkakirjalainan korkokuluista.

Konsernin tulos ennen veroja oli -0,8 miljoonaa euroa (-0,7). Osakekohtainen tulos tammi-maaliskuussa 2024 oli -0,01 euroa (-0,02).

Liiketoiminnan nettorahavirta oli -13,1 miljoonaa euroa (-8,8). Sitoutunut nettokäyttöpääoma 31.3.2024 oli 77,1 miljoonaa euroa (47,9). Käyttöpääoman kasvu vertailukauteen nähden johtui lähes yksinomaan Kuwaitin maanpuhdistushankkeen etenemää hitaammasta laskutuksesta. Sen sijaan Saudi-Arabian projektin maksuaikataulusta aikaisemmin viivästyneitä kuukausittaisia maksuposteja saatiin ensimmäisen vuosineljänneksen aikana kirittyä kiinni. Investointien rahavirta oli -2,6 miljoonaa euroa (-0,8).

Konsernin omavaraisuusaste oli 37,7 % (46,6 %) ja nettovelkaantumisaste 86,4 % (38,5 %). Nettovelkaantumisasteen kehitykseen vaikutti erityisesti elokuussa 2023 liikkeeseen laskettu 25 miljoonan euron suuruinen vihreä joukkovelkakirjalaina.

Investoinnit

Tammi-maaliskuussa 2024 investoinnit aineellisiin ja aineettomiin hyödykkeisiin olivat 3,7 miljoonaa euroa (0,9). Kasvuun ensimmäisellä vuosineljänneksellä vaikutti erityisesti Kilpilahden muovin kemiallisen kierrätyksen pilottilaitoksen investoinnit ja kehitykset. Yhtiö sai raportointikauden aikana 0,6 miljoonan euron valtionavustuksen muovinkierrätysinvestointiinsa Kilpilahdessa.

Käyttöoikeusomaisuuserät, jotka liittyvät Saudi-Arabian palveluprojektissa käytettäviin aluksiin sekä Kilpilahden muovinkierrätyslaitoksen maanvuokrasopimukseen, olivat kauden lopussa 4,0 miljoonaa euroa (4,5).

Tammi-maaliskuussa 2024 poistot ja arvonalentumiset olivat yhteensä 1,7 miljoonaa euroa (1,7).

Taloudellinen asema

Lamorin korolliset velat koostuvat pankkilainoista, joukkovelkakirjalainasta, pääomalainoista sekä IFRS 16 -standardin mukaisista vuokrasopimusveloista. Lamorin korolliset velat 31.3.2024 olivat 62,9 miljoonaa euroa (31,4), joista vuokrasopimusvelat olivat 4,5 miljoonaa euroa (4,4). Konsernin nettovelat olivat 55,6 miljoonaa euroa (23,8). Katsauskauden lopussa konsernin rahavarat olivat 7,4 miljoonaa euroa (7,6).

Lamorin senioriehtoiseen rahoitukseen sisältyi elokuussa 2023 liikkeeseen laskettu 25,0 miljoonan euron vihreä joukkovelkakirjalaina, jonka maksusuoritusten vakuutena on jälkipantti Lamorin yritysikiinnityksiin. Lisäksi se sisälsi yhteensä 8,0 miljoonaa euroa rahalaitoslainoja ja vuosineljänneksen aikana nostetun 5,0 miljoonan euron lyhytaikaisen rahoituksen. Konsernilla on rahoitusreservissään 8,0 miljoonan euron rahoituslimiitti sekä 7,0 miljoonan euron luotollinen tili. Rahoituslimiitistä oli katsauskauden päättyessä 31.3.2024 käytössä 7,0 miljoonaa euroa ja

luotollisesta tilistä 4,9 miljoonaa euroa. Lisäksi Lamorilla oli yhteensä 7,0 miljoonan euron arvosta nostamattomia lainoja, jotka liittyvät muovin kemiallisen kierrätyslaitoksen investointihankkeeseen.

Katsauskauden lopussa muita rahalaitoslainoja oli 1,0 miljoonaa euroa. Annettujen takausten arvo kauden lopussa oli 41,5 miljoonaa euroa (36,8). Korollisen velkarahoituksen määrää arvioitaessa on hyvä huomioida myös yhtiön kokonaisvastuiden määrä mukaan lukien yhtiön takausvelvoitteet, jotka koskevat erityisesti suuria toimitushankkeita.

Katsauskauden lopussa yhtiöllä oli pääomalainoja yhteensä 8,0 miljoonaa euroa. Business Finlandin kasvumoottorikilpailuun liittyvää Valtiokonttorin myöntämää pääomalainaa oli 5,5 miljoonaa euroa. Lisäksi Ilmastorahasto on myöntänyt yhtiön muovin kemiallisen kierrätyksen hankkeeseen pääomalainaa, josta yhtiö on nostanut 2,5 miljoonaa euroa. Pääomalainat ovat toissijaisessa asemassa senioriehtoiseen rahoitukseen nähden eikä niitä huomioida kovenanttilaskennassa.

Henkilöstö

Tammi–maaliskuussa 2024 Lamor työllisti keskimäärin 710 (549) henkilöä. Katsauskauden lopussa Lamor työllisti 754 (550) henkilöä.

Henkilöstön lukumäärään vaikuttavat Lamorin kulloinkin käynnissä olevat suuret hankkeet. Kuwaitin maanpuhdistushankkeen lisäksi ympäristövahingot Ecuadorissa ja Perussa ovat kasvattaneet tilapäisesti yhtiön henkilöstömäärää katsauskauden aikana.

Kestävä kehitys

Kestävä kehitys on Lamorin strategian ytimessä. Yhtiön kestävä kehitystä edistävä liiketoimintamalli ohjaa kohti sen visiota puhtaammasta huomisesta. Lamorin tavoite on kehittää ratkaisuja, jotka tuottavat positiivisia vaikutuksia ympäristönsuojeluun, maanpuhdistukseen ja ennallistamiseen sekä materiaalikierrätykseen. Lamorin ratkaisut auttavat yhtiötä, sen asiakkaita ja kumppaneita edistämään kiertotaloutta ja niukkojen luonnonvarojen huolellista käyttöä sekä suojelemaan luonnon monimuotoisuutta. Yhtiön kestävä liiketoiminta perustuu strategiseen yhteistyöhön asiakkaiden ja yhteistyökumppaneiden kanssa sekä jatkuvaan innovatiivisuuteen.

Lamorin vastuullisuusraportointi ja vaatimuksenmukaisuus

Lamor julkaisi vastuullisuusraportin vuodelta 2023 osana yhtiön 5.3.2024 julkaisemaa vuosikertomusta. Vastuullisuusraportin kattavuutta laajennettiin vuoden 2022 raporttiin verrattuna ja sen rajattu varmennus kattoi kasvihuonekaasupäästöjen lisäksi myös muita yhtiön raportoimia GRI-indikaattoreita. Vuoden 2023 sovellettiin myös osittain uuden kestävyysraportointidirektiivin (CSRD) mukaisia raportointivaatimuksia, kun Lamor laati kestävyysraportointistandardin (ESRS) mukaisen kaksoisolennaisuusarvioinnin ja raportoi sen vastuullisuusraportin osana. Tämä olennaisuusarviointi vaikuttaa Lamorin vastuullisuusohjelmien suunnitteluun vuonna 2024.

Lamor tunnistaa kestävyysraportointistandardin vaatimusten edellyttämän harppauksen yritysten vastuullisuusraportoinnissa ja on lisännyt sen mukaisesti omia kestävä kehityksen resurssejaan. Yhtiön työ kestävyysraportointistandardin mukaisen raportoinnin mahdollistamiseksi on hyvässä vauhdissa, sillä asetettu sääntely tukee vahvasti yhtiön strategiaa ja liiketoimintamallia. Lamorille kestävyysraportointidirektiivi (CSRD) ja kestävyysraportointistandardi (ESRS) eivät ole vain raportointivaatimuksia vaan tapa hyödyntää uusia ympäristövastuullisuuden ja sosiaalisen vastuullisuuden tavoitteita pitkän aikavälin arvonluontiin yhtiön sekä sen asiakkaiden ja kumppaneiden liiketoiminnassa.

Nasdaq Green Equity Designation -merkinnän vuosittainen arviointi

Lamor on ollut mukana Nasdaqin Green Equity Designation -ohjelmassa vuodesta 2022 lähtien. Ohjelmaan kuuluu vuosittainen arviointi ohjelman kriteerien täyttymisestä. Lamorin liiketoiminta oli vuonna 2023 lähes kokonaan vihreää. Vihreää liiketoimintaa oli 92 prosenttia liikevaihdosta ja 94 prosenttia investoinneista. Vihreä liikevaihto muodostuu pääosin aiemmin puhdistamatta jääneiden maa-alueiden puhdistamisesta, ympäristövarautumisratkaisusta ja MARPOL-jätteenkäsittelylaitoksen toimituksesta. Vuodesta 2023 tehdyn arvioinnin yhteydessä ulkopuolinen arvioija S&P Global Ratings totesi kuitenkin, että Lamor ei täytä ohjelman kriteerejä liikevaihdon osalta. Ohjelmaan kuulumisen edellytyksenä on, että fossiilisiin polttoaineisiin liittyvän liikevaihdon osuus on alle 5 % yhtiön kokonaisliikevaihdosta. Arvioija laskee tähän punaiseen liikevaihtoon Lamorin osalta öljyntorjuntalaitteiden myynnin sekä öljyntorjunnan valmiuspalvelun ja laitteiden vuokraamisen käynnissä olevaan öljytoimintaan liittyville asiakkaille. Samaan kategoriaan lasketaan mukaan myös kyseisten asiakkaiden aiheuttamien öljyvahinkojen puhdistaminen. Lamorin liikevaihdosta noin 6 prosenttia on luokiteltu punaiseen kategoriaan vuonna 2023. Tämä muodostuu pääosin Lamorin osallistumisesta öljyvahinkojen puhdistamishankkeisiin ja öljyntorjuntalaitteiden vuokraukseen Latinalaisessa Amerikassa.

Osoittaakseen yhtiön sitoutumisen vihreisiin liiketoimintamalleihin, Lamor hakee Nasdaq Green Equity Transition Designation -merkintää. Tässä ohjelmassa raja fossiilisiin polttoaineisiin liittyvän liikevaihdon osalta on 50 prosenttia. Samaan aikaan Lamor jatkaa EU-taksonomiatulkintojen tekemistä ja pyrkii selventämään lainsäätäjien tulkintaa muun muassa siitä, onko öljyvahinkojen puhdistamiseen liittyvä liikevaihto tulkittava EU-taksonomiatarkastelun mukaiseksi liikevaihdoksi myös silloin, kun puhdistuksen maksaa öljyvahingon aiheuttanut käynnissä olevaan öljytoimintaan liittyvä asiakas.

Hallinto

Varsinaisen yhtiökokouksen päätökset

Lamorin varsinainen yhtiökokous pidettiin 26.3.2024 osakeyhtiölain mukaisena etäkokouksena. Yhtiökokous kannatti kaikkia hallituksen ja osakkeenomistajien nimitystoimikunnan yhtiökokoukselle tekemiä ehdotuksia.

Yhtiökokous vahvisti tilinpäätöksen vuodelta 2023 ja päätti, että osinkoa ei jaeta, myönsi hallituksen jäsenille ja toimitusjohtajalle vastuuvapauden sekä hyväksyi toimielinten vuoden 2023 palkitsemisraportin.

Yhtiökokous päätti hallituksen palkkioista, hallituksen jäsenten lukumäärästä ja valitsi hallituksen jäseniksi uudelleen Nina Ehrnroothin, Fred Larsenin, Kaisa Lipposen, Timo Rantasen ja Mika Ståhlbergin. Yhtiön tilintarkastajaksi sekä kestävyysraportoinnin varmentajaksi valittiin tilintarkastusyhteisö Ernst & Young Oy, jonka nimeämänä uutena päävastuullisena tilintarkastajana sekä kestävyysraportoinnin varmentajana toimii KHT Mikko Ryttilähti.

Yhtiökokouksen päätökset ja pöytäkirja ovat kokonaisuudessaan luettavissa yhtiön verkkosivuilla.

Varsinaisen yhtiökokouksen päättämät valtuutukset hallitukselle

Yhtiökokous päätti 26.3.2024 valtuuttaa hallituksen päättämään uusien tai yhtiön hallussa olevien osakkeiden antamisesta päätöksen mukaisin ehdoin. Valtuutuksen nojalla annettavien osakkeiden lukumäärä voi olla yhteensä enintään 2 500 000 osaketta, mikä vastaa noin 9 prosenttia yhtiön kaikista osakkeista ehdotuksen tekohetkellä. Osakeanti voi tapahtua suunnatusti eli

osakkeenomistajien etuoikeudesta poiketen edellyttäen, että tälle on painava taloudellinen syy, ja että osakkeiden suuntaaminen on yhtiön ja sen osakkeenomistajien etujen mukaista.

Yhtiökokous päätti 26.3.2024 valtuuttaa hallituksen päättämään yhtiön omien osakkeiden hankkimisesta päätöksen mukaisin ehdoin siten, että hankittavien omien osakkeiden lukumäärä voi olla yhteensä enintään 2 500 000 osaketta. Yhtiö ei kuitenkaan voi yhdessä tytäryhtiöidensä kanssa omistaa ja/tai pitää panttina millään hetkellä enempää kuin 10 prosenttia kaikista yhtiön osakkeista.

Yhtiökokous päätti 26.3.2024 valtuuttaa hallituksen päättämään osakkeiden sekä optio-oikeuksien ja muiden osakeyhtiölain 10 luvussa tarkoitettujen osakkeisiin oikeuttavien erityisten oikeuksien antamisesta päätöksen mukaisin ehdoin osana yhtiön johdon ja henkilöstön kannustinjärjestelmiä. siten, että valtuutuksen nojalla suoraan annettavien osakkeiden sekä annettavien optio-oikeuksien ja muiden erityisten oikeuksien nojalla merkittävässä olevien osakkeiden yhteenlaskettu enimmäismäärä on 300 000 osaketta, mikä vastaa noin yhtä (1) prosenttia yhtiön kaikista osakkeista ehdotuksen tekohetkellä.

Valtuutukset ovat voimassa seuraavan varsinaisen yhtiökokouksen päättymiseen asti, kuitenkin enintään 30.6.2025 asti.

Hallitus ei käyttänyt katsauskaudella voimassa olleita, varsinaisen yhtiökokouksen vuosina 2023 tai 2024 myöntämiä valtuutuksia.

Yhtiön toimielinten järjestäytyminen

Hallituksen järjestäytymiskokouksessa 26.3.2024 puheenjohtajana valittiin jatkamaan Mika Ståhlberg ja varapuheenjohtajana Fred Larsen. Valiokuntien jäsenistä päätettiin seuraavasti: tarkastusvaliokunta: puheenjohtaja Timo Rantanen, jäsenet Kaisa Lipponen ja Mika Ståhlberg; palkitsemisvaliokunta: puheenjohtaja Nina Ehrnrooth, jäsenet Kaisa Lipponen ja Timo Rantanen.

Osakkeet ja osakepääoma

Lamorilla on yksi osakesarja. Jokaisella osakkeella on yhtäläinen äänioikeus, ja yhtiön osakkeet tuottavat yhtäläiset oikeudet osinkoon. Osakkeisiin ei liity äänestysrajoituksia. Osakkeilla ei ole nimellisarvoa. Osakkeet on laskettu liikkeeseen Suomen lakien mukaisesti, ja kaikki osakkeet on maksettu kokonaisuudessaan. Osakkeet ovat euromääräisiä. Lamorin osakkeet on liitetty Euroclear Finlandin hallinnoimaan Suomen arvo-osuusjärjestelmään, ja ne ovat kaupankäynnin kohteena Nasdaq Helsinki Oy:n pörssilistalla.

Katsauskauden päättyessä 31.3.2024 Lamorin osakepääoma oli 3 866 375,40 (3 866 375,40) euroa ja liikkeeseen laskettujen osakkeiden kokonaismäärä oli 26 959 974 (26 959 974) lukuun ottamatta yhtiön hallussa olevia osakkeita. Lamorilla oli 31.3.2024 hallussaan 542 450 (542 450) omaa osaketta.

Osakkeen hinta katsauskauden viimeisen kaupankäyntipäivän päättyessä 28.3.2024 oli 2,25 (4,25) euroa. Katsauskaudella tammi–maaliskuussa 2024 osakkeen korkein hinta oli 2,66 (4,70) euroa ja alin hinta 2,16 (4,09) euroa. Osakkeita vaihdettiin tammi–maaliskuussa 2024 yhteensä noin 0,2 (0,2) miljoonaa kappaletta. Osakevaihdon arvo tammi–maaliskuun 2024 aikana oli yhteensä noin 0,5 (0,9) miljoonaa euroa. Lamorin markkina-arvo oli 31.3.2024 noin 60,7 (114,6) miljoonaa euroa, ja yhtiöllä oli 6 319 (6 683) osakkeenomistajaa.

Osakepohjaiset kannustinohjelmat

Lamorin hallitus päätti helmikuussa 2024 uuden osakeperusteisen kannustinohjelman perustamisesta yhtiön avainhenkilöille. Suoriteperusteisessa osakepalkkio-ohjelmassa on yksi ansaintajakso, joka kattaa tilikaudet 2024—2026. Ohjelman kohderyhmään kuuluu noin 9

avainhenkilöä, mukaan lukien konsernin johtoryhmän jäsenet sekä toimitusjohtaja. Ohjelmasta maksettavat mahdolliset palkkiot vastaavat arviolta yhteensä enintään 700 000 Lamorin osakkeen arvoa, mukaan lukien rahana maksettava osuus. Ohjelmasta mahdollisesti ansaittavat palkkiot maksetaan tilikausien 2025—2027 aikana.

Riskit ja liiketoiminnan epävarmuustekijät

Lamorin arvioimat riskit sekä tunnistetut liiketoiminnan epävarmuustekijät ovat pysyneet pääosin muuttumattomina vuoteen 2023 verrattuna. Geopoliittinen riskitaso on edelleen koholla useiden globaaleiden konfliktien ja poliittisen epävakauden vuoksi.

Toimintaympäristöön liittyvät riskit

Lamorin toimintaan vaikuttavat erilaiset toimintaympäristöön, sääntelyyn, liiketoimintaan ja rahoitukseen liittyvät riskit. Lamor pyrkii hyödyntämään saatavilla olevia mahdollisuuksia ja rajaamaan riskien mahdollisia haitallisia vaikutuksia. Lamorin riskienhallinnan tavoitteena on varmistaa tehokas ja onnistunut strategian toteutus sekä pitkän että lyhyen aikavälin tavoitteiden saavuttamiseksi. Lamorin hallituksen tehtävänä on säädellä riskinottohalukkuutta.

Lamor toimii yli 100 maassa tytä- ja osakkuusyhtiöidensä sekä kumppani- ja jakeluverkostonsa kautta. Lamorilla on tytä- ja osakkuusyhtiöitä yli 20 maassa ja liiketoimintaa jokaisella mantereella. Lisäksi Lamorin tavoitteena on kasvattaa ja laajentaa liiketoimintaansa myös tulevaisuudessa. Koska Lamorilla on liiketoimintaa ympäri maailman, se altistuu esimerkiksi poliittisille, taloudellisille, lainsäädännöllisille ja sosiaalisille olosuhteille kussakin maassa, jossa se harjoittaa liiketoimintaansa. Toimintansa kansainvälisen luonteen vuoksi Lamor altistuu kansainväliseen kauppaan liittyvien riskien vaikutuksille. Lisäksi Lamorin liiketoiminnan kehitys on osittain riippuvaista julkisen talouden yleisestä kehityksestä sekä julkistaloutta ohjaavasta poliittisesta päätöksenteosta.

Geopoliittisella tilanteella saattaa olla negatiivinen vaikutus Lamorin liiketoimintaan esimerkiksi hankkeiden aikataulu- ja kustannusmuutosten sekä toimitusketjujen ja paikallisten toimintamahdollisuuksien muutosten muodossa. Lisäksi kärjistyneet tilanteet saattavat vaikuttaa henkilöstön turvallisuuteen.

Oikeudelliseen sääntelyyn liittyvät riskit

Lamor toimii toimialalla, johon kohdistuu paljon sääntelyä, ja joka on lisäksi muun muassa yleisen ympäristötietoisuuden lisääntyessä jatkuvan muutospaineen alla. Lamorin tuleekin toiminnassaan noudattaa suurta määrää toimialaan kohdistuvaa lainsäädäntöä, erilaisia standardeja ja määräyksiä, jotka koskevat esimerkiksi jätteiden ja haitallisten aineiden käsittelyä, liiketoiminnan luvanvaraisuutta, terveyttä ja turvallisuutta, tietosuojaa, julkisia hankintoja, työvoiman käyttöä, kilpailua, yritystoimintaa yleisesti ja verotusta. Lamorin toiminnan maailmanlaajuinen luonne kasvattaa olennaisesti siihen kohdistuvan erilaisen sääntelyn määrää, sillä sääntelyn ja määräysten sisältö saattaa vaihdella merkittävästi valtioittain.

Lamorin ja sen alihankkijoiden on toiminnassaan noudatettava lakeja, määräyksiä, lupaehtoja, viranomaisten ohjeita ja standardeja, jotka koskevat muun muassa pilaantuneiden alueiden puhdistamista, vaarallisten ja ympäristölle haitallisten aineiden käsittelyä ja hävittämistä sekä jätteiden vastaanottoa, käsittelyä ja kuljetusta. Merkittävimmät ympäristöriskit liittyvät ympäristölle vaarallisten aineiden, kuten kerätyn öljyn, käytettyjen kemikaalien tai Lamorin ja sen alihankkijoiden toiminnassaan käyttämien raskaan kaluston ja laivojen polttoaineen mahdolliseen vapautumiseen maaperään tai vesistöihin.

Liiketoimintaan liittyvät riskit

Negatiiviset muutokset Lamorin liiketoiminnassaan käyttämien komponenttien ja alihankkijoiden saatavuudessa ja markkinahinnoissa tai Lamorin laitteiden kuljetus- ja valmistuskustannuksissa voivat vaikuttaa haitallisesti Lamorin liiketoiminnan kannattavuuteen. Komponenttien hinnat ja Lamorin laitteiden kuljetus- ja valmistuskustannukset voivat nousta merkittävästi esimerkiksi luonnonkatastrofien ja Lamorin toimitussopimusten ongelmien tai globaalien poikkeusolojen tai toimitusketjujen häiriöiden johdosta.

Lamorin raportointivaluutta on euro, ja yhtiö altistuu valuuttakurssivaihteluista aiheutuvalle riskille aina, kun se maksaa tai vastaanottaa maksuja muussa valuutassa kuin eurossa. Lamorin kannalta merkittävin yksittäiseen valuuttaan liittyvä riski liittyy Yhdysvaltain dollarin ja siihen sidottujen valuuttojen kurssivaihteluihin.

Lamorin liiketoiminta on erityisesti tässä kasvun vaiheessa projektiluontoista, ja Lamor vastaa samanaikaisesti useista vaativista ympäristön puhdistamiseen liittyvistä projekteista globaalisti. Tämän vuoksi projektinhallinnan onnistuminen vaikuttaa merkittävästi Lamorin liiketoiminnan kannattavuuteen ja tulevaisuudennäkymiin.

Lamor on aloittanut ensimmäisen teollisen mittakaavan muovin kemiallisen kierrätyksen laitoksen rakentamisen. Rajattu kokemus käsittelyprosessin toimivuudesta saattaa aiheuttaa riskin Suomeen rakennettavan laitoksen käyttöönottoaikataululle.

Ilmastomuutoksen vaikutukset aiheuttavat muutoksia myös Lamorin liiketoimintaympäristöön. Ilmastomuutos voi aiheuttaa ääri-ilmiöitä kuten rankkasateita ja äärimmäistä kuivuutta, jotka saattavat vaikeuttaa Lamorin projektitoimituksia äärimmäisen kuumina tai sateisina kausina. Osa Lamorin liiketoiminnasta liittyy öljytoimialaan ja öljyn käytön väheneminen saattaa vaikuttaa pitkällä aikavälillä Lamorin liiketoimintamahdollisuuksiin. Lamor on laajentanut tarjoomaansa varmistaakseen liiketoimintansa kasvun tästä muutoksesta huolimatta.

Lamorin rahoitukseen ja taloudelliseen asemaan liittyvät riskit

Lamorin liiketoiminta on käyttöpääomaintensiivistä. Huolimatta siitä, että Lamorin liiketoiminnan kiinteät kustannukset ovat suurelta osin skaalautuvia, liiketoiminnan merkittävä kasvattaminen vaatii Lamorilta myös investointeja muun muassa laitteistoon ja henkilöstöön. Lisäksi Lamorin muovin kemialliseen kierrätykseen liittyvät uudet laitoshankkeet vaativat jatkossa merkittäviä investointeja. Lamorin kyky rahoittaa toimintaansa riippuu monista tekijöistä ja siihen vaikuttavat liiketoiminnan rahavirta, voitontuottamiskyky, luottokelpoisuus sekä uuden lainarahoituksen ja oman pääoman ehtoisen rahoituksen saatavuus.

Lamor altistuu esimerkiksi keskeneräisiin projekteihin ja asiakassaamisiin sekä toimittajille maksettujen ennakkomaksujen saataviin liittyvälle luottoriskille. Yleisen taloudellisen tilanteen heikkeneminen saattaa heikentää Lamorin sopimusvastapuolten maksuvalmiutta, millä saattaa olla haitallinen vaikutus Lamorin kykyyn periä saamiset täysimääräisesti tai niiden erääntyessä.

Lamor arvioi aineellisten ja aineettomien hyödykkeiden arvonalentumisen vuosittain jokaisena tilinpäätöspäivänä sekä silloin, kun tapahtumat tai muutokset olosuhteissa viittaavat siihen, että jonkin omaisuuserän arvo olisi alentunut. Jos omaisuuserän kirjanpitoarvo on sen arvioitua kerrytettävissä olevaa rahamäärää suurempi, kyseisen omaisuuserän kirjanpitoarvoa alennetaan välittömästi siten, että se vastaa kerrytettävissä olevaa rahamäärää.

Korkeana pysyvä inflaatio ja talouden hidastuminen aiheuttavat epävarmuutta myös Lamorin toimintaympäristössä. Korkea korkotaso kasvattaa niin ikään Lamorin rahoituskuluja.

Lähiajan riskit ja epävarmuustekijät

Lamorin liiketoiminta on globaalia, ja yhtiö altistuu toimintamaissaan poliittisille, taloudellisille, lainsäädännöllisille ja sosiaalisille olosuhteille ja niihin liittyville riskeille. Lamorin liiketoiminnan kehitys on myös osittain riippuvaista julkisen talouden yleisestä kehityksestä sekä julkistaloutta ohjaavasta poliittisesta päätöksenteosta.

Geopoliittinen tilanne on jatkunut haastavana vuonna 2024. Tilanne on kiristynyt tietyissä Lähi-idän maissa entisestään ja epävakaus on jatkunut myös Etelä-Amerikan maissa. Lisäksi Venäjän sota Ukrainassa jatkuu edelleen. Tilanteella saattaa olla negatiivinen vaikutus Lamorin liiketoimintaan esimerkiksi hankkeiden aikataulu- ja kustannusmuutosten sekä toimitusketjujen ja paikallisten toimintamahdollisuuksien muutosten muodossa. Lisäksi kärjistyneet tilanteet saattavat vaikuttaa henkilöstömme turvallisuuteen. Lamor seuraa näitä tilanteita tarkasti toiminta-alueillaan.

Merkittävä osa Lamorin liiketoiminnasta muodostuu tarjouskilpailuihin perustuvista suurista hankkeista. Tarjouskilpailujen ajoittumiseen ja niissä menestymiseen liittyvät epävarmuustekijät vaikuttavat Lamorin liikevaihtoon ja kannattavuuteen.

Inflaatio ja talouden hidastuminen aiheuttavat epävarmuutta myös Lamorin toimintaympäristössä. Pitkään korkeana pysyvä korkotaso voi kasvattaa Lamorin rahoituskuluja myös pidemmällä aikavälillä.

Muut katsauskauden tärkeimmät tapahtumat

Lamor nimitti KTM Vesa Leinon yhtiön väliaikaiseksi talousjohtajaksi ja johtoryhmän jäseneksi. Yhtiö tiedotti muutoksesta 15.2.2024. Leinon nimitys tuli voimaan 1.3.2024.

Lamor nimitti yhtiön johtoryhmään DI Juha Korhosen toimitusketjun ja projektinhallinnan johtajaksi sekä KTM Östen Lindellin Euroopan ja Aasian alueen johtajaksi. Yhtiö tiedotti muutoksesta 16.2.2024 ja nimitykset tulivat voimaan samana päivänä.

Katsauskauden jälkeiset tapahtumat

Yhtiöllä ei ole ollut merkittäviä tapahtumia katsauskauden jälkeen.

Taloudellisen tiedottamisen aikataulu 2024

Puolivuosikatsaus tammi–kesäkuulta 2024 julkaistaan 25.7.2024.

Osavuosisikatsaus tammi–syyskuulta 2024 julkaistaan 24.10.2024.

Webcast-lähetys osakkeenomistajille, analyytikoille ja medialle

Englanninkielinen webcast-lähetys vuoden 2024 ensimmäisen vuosineljänneksen tuloksesta osakkeenomistajille, analyytikoille ja medialle järjestetään 26.4.2024 klo 10.00. Tilaisuudessa voi esittää kysymyksiä sekä suomeksi että englanniksi chatin kautta. Lähetystä voi seurata suorana verkossa osoitteessa <https://lamor.videosync.fi/q1-2024>.

Tilaisuuden tallenne on saatavilla myöhemmin yhtiön verkkosivuilla osoitteessa lamor.com/fi/sijoittajat/raportit-ja-esitykset.

Porvoo, 26.4.2024
Lamor Corporation Oyj
Hallitus

Lisätietoja

Johan Grön, toimitusjohtaja, Lamor Corporation Oyj, puh. +358 40 5464186

Lamorin osavuositiedot tammi–maaliskuu 2024

Konsernin tuloslaskelma

Tuhatta euroa	1-3/2024	1-3/2023	1-12/2023
Liikevaihto	23 886	22 847	122 520
Materiaalit ja palvelut	-13 450	-13 615	-69 844
Liiketoiminnan muut tuotot	88	66	238
Henkilöstökulut	-5 334	-4 949	-23 871
Liiketoiminnan muut kulut	-3 186	-2 642	-12 284
Osuus osakkuusyhtiöiden tuloksesta	131	138	-578
Käyttökate (EBITDA)	2 135	1 845	16 182
Poistot ja arvonalentumiset	-1 750	-1 692	-7 756
Liikevoitto (EBIT)	385	153	8 426
Rahoitustuotot	576	157	2 159
Rahoituskulut	-1 747	-1 053	-7 401
Tulos ennen veroja	-786	-743	3 184
Verot	393	254	-505
Tilikauden tulos	-393	-489	2 679
Jakautuminen			
Emoyhtiön omistajille	-185	-531	2 527
Määräysvallattomille omistajille	-208	42	152
Osakekohtainen tulos			
Osakekohtainen tulos, laimentamaton, euroa	-0,01	-0,02	0,09
Osakekohtainen tulos, laimennettu, euroa	-0,01	-0,02	0,09
Tilikauden tulos	-393	-489	2 679
Muut laajan tuloksen erät verojen jälkeen:			
Erät, jotka saatetaan myöhemmin siirtää tulosvaikutteiseksi:			
Muuntoerot	591	-274	-982
Tilikauden muut laajan tuloksen erät verojen jälkeen	591	-274	-982
Konsernin laaja tulos yhteensä	198	-762	1 697
Jakautuminen			
Emoyhtiön omistajille	406	-805	1 545
Määräysvallattomille omistajille	-208	42	152

Konsernin tase

Tuhatta euroa	31.3.2024	31.3.2023	31.12.2023
Varat			
Pitkäaikaiset varat			
Liikearvo	18 530	18 583	18 559
Aineettomat oikeudet	5 002	4 116	5 087
Aineelliset hyödykkeet	14 550	9 446	12 324
Käyttöoikeusomaisuuserät	4 003	4 451	4 974
Osuudet osakkuus- ja yhteisyrityksissä	1 340	2 051	1 210
Pitkäaikaiset lainasaatavat	1 419	550	1 070
Sijoitukset muihin osakkeisiin	411	411	411
Laskennalliset verosaamiset	5 780	3 589	4 117
Pitkäaikaiset varat yhteensä	51 035	43 198	47 752
Lyhytaikaiset varat			
Vaihto-omaisuus	15 942	10 370	14 224
Myyntisaamiset	25 618	30 252	26 458
Sopimukseen perustuvat omaisuuserät	67 057	37 662	55 858
Muut saamiset	8 008	9 030	8 194
Lyhytaikaiset sijoitukset	3	746	100
Rahat- ja pankkisaamiset	7 365	7 644	10 965
Lyhytaikaiset varat yhteensä	123 993	95 703	115 799
Varat yhteensä	175 028	138 900	163 550

Tuhatta euroa	31.3.2024	31.3.2023	31.12.2023
Oma pääoma ja velat			
Oma pääoma			
Osakepääoma	3 866	3 866	3 866
Muuntoerot	328	446	-262
Sijoitetun vapaan pääoman rahasto	44 303	44 303	44 303
Kertyneet voittovarot	15 830	13 161	16 026
Emoyhtiön omistajille kuuluva oma pääoma	64 328	61 776	63 934
Määräysvallattomien omistajien osuus	1 892	1 381	1 993
Oma pääoma yhteensä	66 220	63 157	65 927
Pitkäaikaiset velat			
Korolliset velat ja lainat	38 459	11 202	32 262
Vuokrasopimusvelat	2 803	1 335	2 683
Laskennalliset verovelat	4 148	1 837	3 192
Muut pitkäaikaiset rahoitusvelat	1 985	2 824	1 952
Pitkäaikaiset velat yhteensä	47 395	17 199	40 089
Lyhytaikaiset velat			
Korolliset velat ja lainat	19 968	15 835	12 049
Vuokrasopimusvelat	1 705	3 060	2 757
Varaukset	236	203	240
Ostovelat	21 898	10 527	21 554
Sopimukseen perustuvat velat	4 869	12 897	4 378
Muut lyhytaikaiset velat	12 739	16 022	16 556
Lyhytaikaiset velat yhteensä	61 413	58 544	57 535
Velat yhteensä	108 808	75 744	97 624
Oma pääoma ja velat yhteensä	175 028	138 900	163 550

Laskelma konsernin oman pääoman muutoksista

2024

Emoyhtiön omistajille kuuluva oma pääoma

Tuhatta euroa	Osak- e- pää- oma	Osake- anti	Sijoitetun vapaan pääoman rahasto	Muunto- erot	Kertyneet voittovarat	Yhteen- sä	Määräys- vallattomien omistajien osuus	Oma pääoma yhteensä
Oma pääoma 1.1.2024	3 866	-	44 303	-262	16 026	63 934	1 993	65 927
Tilikauden tulos	-	-	-	-	-185	-185	-208	-393
Muut laajan tuloksen erät	-	-	-	591	-	591	-	591
Tilikauden laaja tulos	-	-	-	591	-185	406	-208	198
Osakeanti	-	-	-	-	-	-	-	-
Omana pääomana suoritettavat osakeperusteiset maksut	-	-	-	-	4	4	-	4
Omien osakkeiden osto	-	-	-	-	-	-	-	-
Määräysvallattomien omistajien osuuden hankinta*	-	-	-	-	-34	-34	-	-34
Osingot määräysvallattomille omistajille	-	-	-	-	-	-	-	-
Muut muutokset	-	-	-	-	19	19	107	126
Oma pääoma 31.3.2024	3 866	-	44 303	328	15 830	64 329	1 892	66 221

*) Sisältää Corena S.A.:n, Lamor Perú SAC:n ja Corena Colombia SAS:n määräysvallattomien osuuksien hankintaan liittyvän lisäkauppahinnan uudelleenarvostuksen.

2023

Emoyhtiön omistajille kuuluva oma pääoma

Tuhatta euroa	Osake- pää- oma	Osake- anti	Sijoitetun vapaan pääoman rahasto	Muunto- erot	Kertyneet voittovarot	Yhteen- sä	Määräys- vallattomien omistajien osuus	Oma pääoma yhteensä
Oma pääoma 1.1.2023	3 866	-	44 303	719	12 720	61 609	1 439	63 048
Tilikauden tulos	-	-	-	-	-446	-446	-42	-489
Muut laajan tuloksen erät	-	-	-	-274	-	-274	-	-274
Tilikauden laaja tulos	-	-	-	-274	-446	-720	-42	-762
Osakkeiden rekisteröinti	-	-	-	-	-	-	-	-
Osakeanti	-	-	-	-	-	-	-	-
Listautumisannin kulut	-	-	-	-	-	-	-	-
Omana pääomana suoritettavat osakeperusteiset maksut	-	-	-	-	28	28	-	28
Omien osakkeiden osto	-	-	-	-	-	-	-	-
Määräysvallattomien omistajien osuuden hankinta*	-	-	-	-	839	839	-	839
Osingot määräysvallattomille omistajille	-	-	-	-	-	-	-	-
Muut muutokset	-	-	-	-	20	20	-16	4
Oma pääoma 31.3.2023	3 866	-	44 303	446	13 161	61 776	1 381	63 157

*) Sisältää Corena S.A.:n, Lamor Perú SAC:n ja Corena Colombia SAS:n määräysvallattomien osuuksien hankintaan liittyvän lisäkauppahinnan uudelleenarvostuksen.

Konsernin rahavirtalaskelma

Tuhatta euroa	1-3/2024	1-3/2023	1-12/2023
Liiketoiminnan rahavirta			
Tilikauden tulos	-393	-489	2 679
Oikaisut:			
Poistot ja arvonalentumiset	1 750	1 692	7 756
Rahoitustuotot ja -kulut	1 171	896	5 242
Aineellisten hyödykkeiden myyntivoitot	-98	-15	-41
Osakkuusyhtiöiden tulos	-131	-138	578
Verot	-393	-254	505
Muut liiketoimet, joihin ei liity maksutapahtumaa	220	108	929
Oikaisut yhteensä	2 518	2 289	14 969
Käyttöpääoman muutokset			
Myyntisaamisten ja muiden saamisten muutos	-9 050	-1 064	-15 745
Vaihto-omaisuuden muutos	-1 609	-156	-4 165
Ostovelkojen ja muiden velkojen muutos	-2 496	-7 228	-1 028
Käyttöpääoman muutos	-13 155	-8 448	-20 937
Liiketoiminnan rahavirta ennen rahoituseriä ja veroja	-11 029	-6 648	-3 290
Maksetut korot	-1 306	-322	-1 383
Saadut korot	15	23	53
Muut rahoituserät	-453	-284	-3 872
Maksetut verot	-340	-1 522	-4 169
Liiketoiminnan nettorahavirta	-13 113	-8 754	-12 661
Investointien rahavirta			
Sijoitukset osakkuus- ja yhteisyrityksiin sekä muihin osakkeisiin	-	-	-
Investoinnit aineettomiin ja aineellisiin hyödykkeisiin	-3 658	-868	-7 355
Saadut avustukset	639	-	-
Aineellisten ja aineettomien hyödykkeiden myynti	391	63	117
Myönnetyt lainat	-	-	-175
Lainasaamisten takaisinmaksut	-	-	467
Investointien nettorahavirta	-2 627	-805	-6 947
Rahoituksen rahavirta			
Lainojen nostot	19 354	13 624	58 323
Lainojen takaisinmaksut	-5 316	-660	-27 770
Vuokrasopimusvelkojen maksut	-983	-651	-3 619
Vähemmistöjen hankinta	-915	-	-1 236
Maksetut osingot määräysvallattomille omistajille	-	-	-15
Rahoituksen nettorahavirta	12 140	12 313	25 684
Rahavarojen muutos	-3 600	2 754	6 076
Rahavarat tilikauden alussa	10 965	4 889	4 889
Rahavarat tilikauden lopussa	7 365	7 644	10 965

Laatimisperiaatteet

Yleistä

Lamor Corporation Oyj ("Yhtiö", "emoyhtiö") ja sen tytäryhtiöt (yhdessä "Lamor", "Lamor-konserni" tai "konserni") on yksi maailman johtavista ympäristöratkaisujen tarjoajista. Lamorin visiona on puhdas huominen ja Lamor pyrkii tavoitteeseensa yhdessä asiakkaiden ja yhteistyökumppaneiden kanssa ympäristönsuojelu-, maanpuhdistamis- ja ennallistamisen sekä materiaalinkierrätysratkaisujen avulla.

Lamor Corporation Oyj on julkisesti listattu yhtiö, jonka osakkeet on noteerattu Nasdaq Helsinki Oy:n pörssilistalla, kaupankäyntitunnuksella LAMOR.

Lamor Corporation Oyj:n kotipaikka on Porvoo, ja sen rekisteröity osoite on Rihkamatori 2, 06100 Porvoo.

Tämä osavuositarkastus on tilintarkastamaton.

Laatimisperiaatteet

Tähän tammi–maaliskuun 2024 osavuositarkastukseen sisällytetty taloudellinen informaatio on laadittu IAS 34 *Osavuositarkastukset* -standardin sekä Euroopan Unionin hyväksymän IFRS-normiston mukaisesti.

Lamor-konserni on soveltanut vuoden 2024 alusta lähtien IASB:n julkaisemia uusia tai muutettuja IFRS standardeja ja tulkintoja, joita sovelletaan ensimmäistä kertaa 1. tammikuuta 2024 alkavilla tilikausilla. Yllä mainittuja muutoksia lukuun ottamatta tässä tilinpäätöstiedotteessa noudatetut laatimisperiaatteet ovat yhteneväiset 31. joulukuuta 2023 päättyneen tilikauden konsernitilinpäätöksessä noudatettujen laatimisperiaatteiden kanssa.

Tässä osavuositarkastuksessa tiedot esitetään tuhansina euroina pyöristäen yksittäiset luvut ja loppusummat tuhansiksi, minkä vuoksi yhteenlasketuissa riveissä ja sarakkeissa saattaa esiintyä pyöristyseroja.

Liikevaihto, raportointisegmentit, vaihtoehtoiset tunnusluvut ja maantieteellinen informaatio

Lamor on yksi maailman johtavista ympäristöratkaisujen tarjoajista. Lamorin tavoitteena on maailman puhdistaminen tarjoamalla ympäristönsuojelun, maanpuhdistuksen ja ennallistamisen sekä materiaalinkierrätyksen ratkaisuja.

Konsernin kannattavuus ja tulosseuranta perustuvat One Lamor -lähestymistapaan.

Toimitusjohtaja, joka on konsernin ylin operatiivinen päätöksentekijä, seuraa maantieteellisten alueiden sekä laite- ja palvelumyynnin jakaumaa liikevaihtotasolla. Johdon raportointi on laadittu konsernitilillä kootusti. Perustuen yhtiön johtamisrakenteeseen sekä siihen, miten liiketoimintaa operoidaan ja hallitaan, Lamor-konserni muodostaa kokonaisuudessaan yhden operatiivisen segmentin, joka on myös raportoitava segmentti.

Ylin operatiivinen päätöksentekijä seuraa konsernin tuloksellisuutta ja käyttää päätöksenteossaan raportointiperiaatteita, jotka ovat yhdenmukaisia Lamor-konsernin IFRS-raportointiperiaatteiden kanssa. Ylin operatiivinen päätöksentekijä käyttää päätöksenteon tukena tuloksellisuutta kuvaavia tunnuslukuja, joista tärkeimmät ovat saadut tilaukset, liikevaihto, käyttökate (EBITDA) sekä liikevoitto (EBIT). Lisäksi tulosta seurataan käyttäen tunnuslukuja oikaistu käyttökate (EBITDA) ja oikaistu liikevoitto (EBIT), joista on oikaistu konsernin eri kausien tulosten välistä vertailukelpoisuutta heikentävät tuotot ja kulut. Lamor käyttää vaihtoehtoisia tunnuslukuja

käyttökate (EBITDA), oikaistu käyttökate (EBITDA), liikevoitto (EBIT) ja oikaistu liikevoitto (EBIT) osana säänneltyä taloudellista tietoa, jotta taloudellisen tiedon käyttäjien olisi mahdollista tehdä tarkoituksenmukaisempia analyyskejä Lamorin toiminnan tuloksellisuudesta.

Vertailukelpoisuuteen vaikuttavat erät sisältävät tietyt varsinaiseen liiketoimintaan kuulumattomat erät mukaan lukien arvonalentumiset liikearvosta ja poistot liiketoimintojen yhdistämiseen liittyvistä kohdistuksista, liiketoiminnan uudelleenjärjestelytuotot ja -kulut, liiketoimintojen tai muuhun kuin päivittäiseen liiketoimintaan liittyvien pysyvien omaisuserien myyntivoitto/-tappio, vahingonkorvaustuotot ja -kulut, liiketoimintojen yhdistämisestä aiheutuvat transaktiomenot sekä listautumiseen liittyvät kulut.

Vaihtoehtoiset tunnusluvut

Oikaistu EBIT ja EBITDA	1-3/2024	1-3/2023	1-12/2023
Tuhatta euroa			
Liikevoitto (EBIT)	385	153	8 426
Poistot ja arvonalentumiset	1 750	1 692	7 756
EBITDA	2 135	1 845	16 182
Vertailukelpoisuuteen vaikuttavat erät			
Yritysjärjestelykulut	-	-	-
Uudelleenjärjestelykulut	37	-	944
Listautumiseen liittyvät kulut	-	-	-
Arvonalentumiset Venäjän liiketoiminnasta	-	-	1 338
Oikaistu EBITDA	2 172	1 845	18 464
Poistot ja arvonalentumiset	-1 750	-1 692	-7 756
Hankintamenojen kohdistuksiin liittyvät poistot	59	59	235
Oikaistu EBIT	481	212	10 943

Liikevaihdon jakauma

Alla olevissa taulukoissa on kuvattuna myyntituottojen jakautuminen asiakassopimuksista:

Liikevaihto tuotelinjoittain

Tuhatta euroa	1-3/2024	1-3/2023	Change %	1-12/2023
Ympäristönsuojelu	13 339	12 341	8 %	58 206
Materiaalikierrätys	1 221	1 365	-11 %	9 444
Maanpuhdistus ja ennallistaminen	9 326	9 142	2 %	54 871
Myyntituotot asiakassopimuksista yhteensä	23 886	22 847	5 %	122 520

Liikevaihdon jakauma: laitteet ja palvelut

Tuhatta euroa	1–3/2024	1–3/2023	%-muutos	1–12/2023
Laitteet	5 624	6 363	-12 %	38 156
Palvelut	18 262	16 484	11 %	84 364
Myyntituotot asiakassopimuksista yhteensä	23 886	22 847	5 %	122 520

Liikevaihdon maantieteellinen jakauma

Tuhatta euroa	1–3/2024	1–3/2023	%-muutos	1–12/2023
Eurooppa ja Aasia (EURASIA)	4 126	4 654	-11 %	28 415
Pohjois- ja Etelä-Amerikka (AMER)	6 039	3 750	61 %	18 878
Lähi-itä ja Afrikka (MEAF)	13 721	14 443	-5 %	75 228
Myyntituotot asiakassopim. yhteensä	23 886	22 847	5 %	122 520

Suoritevelvoitteen tuloutusajankohta

Tuhatta euroa	1–3/2024	1–3/2023	%-muutos	1–12/2023
Yhtenä ajankohtana	4 125	4 014	3 %	23 661
Ajan kuluessa	19 761	18 832	5 %	98 860
Myyntituotot asiakassopimuksista yhteensä	23 886	22 847	5 %	122 520

Sopimukseen perustuvat omaisuuserät ja velat

Tuhatta euroa	31.3.2024	31.3.2023	31.12.2023
Myyntisaamiset	25 618	30 252	26 458
Sopimukseen perustuvat omaisuuserät	67 057	37 662	55 858
Sopimukseen perustuvat velat	4 869	12 897	4 378

Sopimukseen perustuvat omaisuuserät muodostuvat pääasiassa Lähi-idässä käynnissä oleviin projekteihin liittyvistä saamisista.

Lamor-konsernilla ei ollut yllättäviä odottamattomia luottotappioita raportointikaudella. Lamorin johto tarkastelee kriittisesti odotettavissa olevien luottotappioiden tasoa raportointikauden lopussa IFRS 9 -standardin mukaisesti. Kokonaisuudessaan yhtiön johto arvioi konsernin laskennallisten luottotappioriskien olevan samalla tasolla vuoden 2023 tasoon nähden.

Myyntisaamisiin ja sopimukseen perustuviin omaisuuseriin on kohdistettu odotettavissa oleva luottotappio, joka oli 31.3.2024 määrältään yhteensä 1,3 miljoonaa euroa (1,4 miljoonaa euroa 31.3.2023).

Sopimukseen perustuvat velat sisältävät pääosin asiakkaiden ennakkomaksuja, jotka liittyvät built-for-purpose -laitteisto- ja järjestelmäluovutusprojekteihin.

Liikearvon muutos

Tuhatta euroa	31.3.2024	31.3.2023	31.12.2023
Kirjanpitoarvo kauden alussa 1.1.	18 559	18 634	18 634
Arvonalentumiset	-	-	-
Lisäykset	-	-	-
Lisäykset liiketoimintojen yhdistämisistä	-	-	-
Muuntoero	-29	-50	-75
Muut muutokset	-	-	-
Kirjanpitoarvo kauden lopussa	18 530	18 583	18 559

Aineellisten ja aineettomien hyödykkeiden muutos

Tuhatta euroa	31.3.2024	31.3.2023	31.12.2023
Kirjanpitoarvo kauden alussa 1.1.	17 411	13 653	13 653
Poistot ja arvonalentumiset	-725	-785	-3 650
Lisäykset	3 658	871	7 355
Siirrot taseen erien välillä	-1	-	426
Muuntoero	143	-127	-285
Saadut avustukset ja myynnit	-932	-50	-89
Kirjanpitoarvo kauden lopussa	19 552	13 562	17 411

Saatuihin avustuksiin raportointikaudella sisältyy 639 tuhannen euron valtionavustus, jonka Lamor sai muovinkierrätysinvestointiinsa Kilpilahdessa.

Käyttöoikeusomaisuuserien muutos

Tuhatta euroa	31.3.2024	31.3.2023	31.12.2023
Kirjanpitoarvo kauden alussa 1.1.	4 974	5 293	5 293
Poistot ja arvonalentumiset	-1 025	-912	-4 107
Lisäykset	-	164	3 891
Muuntoero	57	-94	-103
Muut muutokset	-4	-	-
Kirjanpitoarvo kauden lopussa	4 003	4 451	4 974

Käyttöoikeusomaisuuserien lisäykset kaudella 2023 johtuivat pääosin Kilpilahden muovinkierrätyslaitoksen maanvuokrasopimuksesta.

Rahoitusinstrumentit

Nettovelka

Tuhatta euroa	31.3.2024	31.3.2023	31.12.2023
Pitkäaikaiset korolliset velat	38 459	11 202	32 262
Pitkäaikaiset vuokrasopimusvelat	2 803	1 335	2 683
Lyhytaikaiset korolliset velat	19 968	15 835	12 049
Lyhytaikaiset vuokrasopimusvelat	1 705	3 060	2 757
Likvidit varat	-7 365	-7 644	-10 965
Nettovelka yhteensä	55 570	23 789	38 786

Rahoitusinstrumentit arvostusluokittain

Rahoitusvarat 31.3.2024

Tuhatta euroa	Taso	Käypään arvoon tuloksen kautta	Käypään arvoon laajan tuloksen kautta	Jaksotettu hankintameno	Kirjanpitoarvo	Käypä arvo
Pitkäaikaiset rahoitusvarat						
Sijoitukset noteeraamattomiin osakkeisiin	3	-	411	-	411	411
Pitkäaikaiset lainasaatavat		-	-	1 419	1 419	1 419
Pitkäaikaiset rahoitusvarat yhteensä		-	411	1 419	1 830	1 830
Lyhytaikaiset rahoitusvarat						
Myyntisaamiset		-	-	25 618	25 618	25 618
Sopimukseen perustuvat omaisuuserät		-	-	67 057	67 057	67 057
Johdannaisinstrumentit	2	-	-	-	-	-
Rahastosijoitukset	2	3	-	-	3	3
Rahat ja pankkisaamiset		-	-	7 365	7 365	7 365
Lyhytaikaiset rahoitusvarat yhteensä		3	-	100 040	100 043	100 043
Rahoitusvarat yhteensä		3	411	101 458	101 873	101 873

Rahoitusvelat 31.3.2024

Tuhatta euroa	Taso	Käypään arvoon tuloksen kautta	Käypään arvoon laajan tuloksen kautta	Jaksotettu hankintameno	Kirjanpitoarvo	Käypä arvo
Pitkäaikaiset rahoitusvelat						
Joukkovelkakirjalainat	1	-	-	24 338	24 338	25 000
Korolliset lainat rahoituslaitoksilta	2	-	-	14 121	14 121	14 121
Vuokraelat		-	-	2 803	2 803	2 803
Muut velat		-	-	1 985	1 985	1 985
Pitkäaikaiset rahoitusvelat yhteensä		-	-	43 247	43 247	43 910
Lyhytaikaiset rahoitusvelat						
Korolliset lainat rahoituslaitoksilta	2	-	-	19 968	19 968	19 968
Vuokraelat		-	-	1 705	1 705	1 705
Ostovelat		-	-	21 898	21 898	21 898
Sopimukseen perustuvat velat		-	-	4 869	4 869	4 869
Ehdollinen vastike	3	561	-	-	561	561
Muut lyhytaikaiset velat		-	-	12 178	12 178	12 178
Lyhytaikaiset rahoitusvelat yhteensä		561	-	60 617	61 177	61 177
Rahoitusvelat yhteensä		561	-	103 864	104 425	105 087

Rahoitusvarat 31.12.2023

Tuhatta euroa	Taso	Käypään arvoon tuloksen kautta	Käypään arvoon laajan tuloksen kautta	Jaksotettu hankintameno	Kirjanpitoarvo	Käypä arvo
Pitkäaikaiset rahoitusvarat						
Sijoitukset noteeraamattomiin osakkeisiin	3	-	411	-	411	411
Pitkäaikaiset lainasaatavat		-	-	1 070	1 070	1 070
Pitkäaikaiset rahoitusvarat yhteensä		-	411	1 070	1 481	1 481
Lyhytaikaiset rahoitusvarat						
Myyntisaamiset		-	-	26 458	26 458	26 458
Sopimukseen perustuvat omaisuuserät		-	-	55 858	55 858	55 858
Johdannaisinstrumentit	2	99	-	-	99	99
Rahastosijoitukset	2	0	-	-	0	0
Rahat ja pankkisaamiset		-	-	10 965	10 965	10 965
Lyhytaikaiset rahoitusvarat yhteensä		100	-	93 281	93 381	93 381
Rahoitusvarat yhteensä		100	411	94 351	94 862	94 862

Rahoitusvelat 31.12.2023

Tuhatta euroa	Taso	Käypään arvoon tuloksen kautta	Käypään arvoon laajan tuloksen kautta	Jaksotettu hankintameno	Kirjanpito-arvo	Käypä arvo
Pitkäaikaiset rahoitusvelat						
Joukkovelkakirjalainat	1	-	-	24 270	24 270	25 000
Korolliset lainat rahoituslaitoksilta	2	-	-	7 992	7 992	7 992
Vuokraelat		-	-	2 683	2 683	2 683
Muut velat		-	-	1 952	1 952	1 952
Pitkäaikaiset rahoitusvelat yhteensä		-	-	36 897	36 897	37 627
Lyhytaikaiset rahoitusvelat						
Korolliset lainat rahoituslaitoksilta	2	-	-	12 049	12 049	12 049
Vuokraelat		-	-	2 757	2 757	2 757
Ostovelat		-	-	21 554	21 554	21 554
Sopimukseen perustuvat velat		-	-	4 378	4 378	4 378
Ehdollinen vastike	3	1 324	-	-	1 324	1 324
Muut lyhytaikaiset velat		-	-	15 232	15 232	15 232
Lyhytaikaiset rahoitusvelat yhteensä		1 324	-	55 970	57 294	57 294
Rahoitusvelat yhteensä		1 324	-	92 867	94 191	94 921

Kaikki omaisuuserät ja velat, joille määritetään tai ilmoitetaan käypä arvo tilinpäätöksessä, luokitellaan käypien arvojen hierarkiaan seuraavasti perustuen alimman tason syöttötietoon, joka on merkittävä koko arvonmäärityksen kannalta:

Taso 1: Näiden omaisuuserien tai velkojen käypä arvo perustuu täysin samanlaisille varoille tai veloille noteerattuihin (oikaisemattomiin) hintoihin toimivilla markkinoilla, joille yhteisöllä on pääsy. Käyvän arvon tasolle 1 luokitellaan Lamorin vihreä joukkovelkakirjalaina.

Taso 2: Näiden omaisuuserien tai velkojen käypä arvo perustuu arvostusmenetelmiin, joissa käyvän arvon arvioimisen kannalta merkittävät syöttötiedot, jotka ovat havainnoitavissa omaisuuserälle tai velalle joko suorasti tai epäsuorasti. Arvostuksen syöttötiedot perustuvat noteerattuun tai muuhun helposti saatavilla olevaan lähteeseen. Käyvän arvon tasolle 2 luokitellaan johdannaisinstrumentit (valuuttatermiinit ja -optiot) sekä rahastosijoitukset.

Taso 3: Näiden omaisuuserien tai velkojen käypä arvo perustuu muihin kuin havainnoitavissa oleviin syöttötietoihin, jotka ovat merkittäviä käyvän arvon määrittämisen kannalta. Näiden syöttötietojen arvostusmenetelmät edellyttävät itsenäistä harkintaa.

Lamor omistaa osuuden Pyroplast Energy Ltd:stä. Tämä sijoitus on luokiteltu tasolle 3. Hankinta on tehty kesäkuussa 2021 käyvin arvoon ja Lamor arvioi instrumentin arvon säilyneen ennallaan.

Lisäksi tasolle 3 on luokiteltu vähemmistöosuuden hankintaan liittyvä kauppahintavelka. Vuonna 2020 Lamor hankki 35 %:n lisäosuuden Corena S.A:n osakekannasta, 35 % lisäosuuden Lamor Peru SAC:n osakekannasta ja 17,5 %:n osuuden Corena Colombia SAS:n osakekannasta. Määräysvallattomien osuuksien lisäostojen yhteydessä sovittiin ehdollisesta vastikkeesta, joka perustuu edellä mainittujen yhtiöiden vuosien 2021–2023 tuloksiin. Katsauskauden loppuun mennessä vastikkeesta oli maksettu 2,2 miljoonaa euroa. Raportointipäivänä Lamor arvioi jäljellä olevan ehdollisen vastikkeen arvoksi 561 tuhatta euroa. Ehdollisen vastikkeen määrää arvioidaan ja kirjataan IFRS 9 *Rahoitusinstrumentit* - standardin mukaisesti jokaisen katsauskauden päättyessä.

Lähipiiritapahtumat

Konsernin lähipiiri koostuu yhtiön merkittävistä osakkeenomistajista, hallituksesta, toimitusjohtajasta sekä yhtiön muusta johtoryhmästä ja heidän perheenjäsenistään, sekä heidän kontrolloimistaan yhteisöistä ja osakkuus- ja yhteisyryksistä. Lisäksi konsernin lähipiiriin luetaan osakkuus- ja yhteisyrykset, joissa konserni on omistajana.

Alla olevissa taulukoissa esitetään Lamorin lähipiiriliiketoimet ilmoitetuilla ajanjaksoilla. Emoyhtiön ja tytäryhtiöiden sekä yhteistoimintojen väliset erät ja liiketoimet, jotka luetaan lähipiiriin, on eliminoitu konsernitiilinpäätöksessä, eikä niitä esitetä alla olevissa taulukoissa.

Liiketoimet lähipiirin kanssa

Tuhatta euroa	1–3/2024	1–3/2023	1–12/2023
Myynnit osakkuus- ja yhteisyryksille	1	104	304
Myynnit muulle lähipiirille	-	-	-
Ostot osakkuus- ja yhteisyryksiltä	-	-	45
Ostot muulta lähipiiriltä*	453	-	1 392

* sisältää leasing-maksuja, jotka on tuloslaskelmalla esitetty poistoina ja rahoituskuluina.

Saamiset ja velat lähipiiriltä

Tuhatta euroa	31.3.2024	31.3.2023	31.12.2023
Saamiset osakkuus- ja yhteisyryksiltä	40	1 661	223
Saamiset muulta lähipiiriltä	213	220	219
Velat osakkuus- ja yhteisyryksille	-	-	-
Velat muulle lähipiirille	614	3 263	1 345

Myynnit ja ostot lähipiirin kanssa tehdään yleisiä liiketoiminnallisia ehtoja noudattaen.

Lainasaamiset lähipiiriltä ja velat lähipiirille

Tuhatta euroa	31.3.2024	31.3.2023	31.12.2023
Saamiset osakkuus- ja yhteisyrityksiltä	687	1 460	675
Saamiset muulta lähipiiriltä	-	-	-
Velat osakkuus- ja yhteisyrityksille	-	-	-
Velat muulle lähipiirille	-	-	-

Ehdolliset velat ja vastuusitoumukset

Vastuusitoumukset

Kauden lopussa 31.3.2024 Lamorilla oli lainojensa vakuutena yrityskiinnityksiä 91,8 miljoonan euron arvosta (91,8 miljoonaa euroa 31.3.2023).

Oikeusvaateisiin liittyvät ehdolliset velat

Lamorin entinen ulkomaalainen jälleenmyyjä on nostanut konsernia vastaan oikeusvaateen, joka liittyy liiketoimintaan Kolumbiassa. Lopullista oikeudenkäyntiä ei ole määrätty.

Konsernin asianajajan näkemyksen mukaan vaateen toteutuminen on erittäin epätodennäköistä. Oikeusvaateesta ei ole kirjattuna varausta tilinpäätökseen.

Takaukset

Lamor on antanut seuraavia pankkitakauksia asiakkailleen:

Tuhatta euroa	31.3.2024	31.3.2023	31.12.2023
Suoriutumiseen ja takuisiin liittyvät takaukset	24 856	24 739	24 540
Etukäteismaksuihin liittyvät takaukset	16 605	11 710	18 361
Tarjoustakaukset	2	379	-
Yhteensä	41 463	36 827	42 901

Lamor on lisäksi antanut 1,3 miljoonan euron suuruisen lainatakauksen Guyanassa sijaitsevan osakkuusyhtiönsä Sustainable Environmental Solutions Guyana Inc.:n puolesta.

Takauksista ei arvioida muodostuvan velkaerää.

Avainlukujen laskentakaavat

Tunnusluku		Laskentakaava	
Käyttökate (EBITDA)	=	Liikevoitto + poistot ja arvonalentumiset	
Käyttökate (EBITDA) %	=	Liikevoitto + poistot ja arvonalentumiset Liikevaihto	x 100
Oikaistu käyttökate (EBITDA)	=	Raportoitu EBITDA + liiketoiminnan uudelleenjärjestelytuotot/-kulut + liiketoimintojen tai muuhun kuin päivittäiseen liiketoimintaan liittyvien pysyvien omaisuuserien myyntivoitto/-tappio + vahingonkorvaustuotot/-kulut + liiketoimintojen yhdistämisestä aiheutuvat transaktiomenot + listautumiseen liittyvät kulut	
Oikaistu käyttökate (EBITDA) %	=	Raportoitu EBITDA + liiketoiminnan uudelleenjärjestelytuotot/-kulut + liiketoimintojen tai muuhun kuin päivittäiseen liiketoimintaan liittyvien pysyvien omaisuuserien myyntivoitto/-tappio + vahingonkorvaustuotot/-kulut + liiketoimintojen yhdistämisestä aiheutuvat transaktiomenot + listautumiseen liittyvät kulut Liikevaihto	x 100
Liikevoitto (EBIT)	=	Tilikauden voitto ennen rahoituseriä ja veroja.	
Liikevoitto (EBIT) %	=	Liikevoitto Liikevaihto	x 100
Oikaistu liikevoitto (EBIT)	=	Raportoitu EBIT + arvonalentumiset liikearvosta ja poistot liiketoimintojen yhdistämiseen liittyvistä kohdistuksista + liiketoiminnan uudelleenjärjestelytuotot/-kulut+ liiketoimintojen tai muuhun kuin päivittäiseen liiketoimintaan liittyvien pysyvien omaisuuserien myyntivoitto/-tappio + vahingonkorvaustuotot/-kulut + liiketoimintojen yhdistämisestä aiheutuvat transaktiomenot + listautumiseen liittyvät kulut	
Oikaistu liikevoitto (EBIT) %	=	Raportoitu EBIT + arvonalentumiset liikearvosta ja poistot liiketoimintojen yhdistämiseen liittyvistä kohdistuksista + liiketoiminnan uudelleenjärjestelytuotot/-kulut+ liiketoimintojen tai muuhun kuin päivittäiseen liiketoimintaan liittyvien pysyvien omaisuuserien myyntivoitto/-tappio + vahingonkorvaustuotot/-kulut + liiketoimintojen yhdistämisestä aiheutuvat transaktiomenot + listautumiseen liittyvät kulut Liikevaihto	x 100
Tulos/osake (EPS), laimentamaton, euroa	=	Yhtiön osakkeenomistajille kuuluva tilikauden voitto Painotettu keskimääräinen ulkona olevien osakkeiden lukumäärä	x 100
Tulos/osake (EPS), laimennettu, euroa	=	Yhtiön osakkeenomistajille kuuluva tilikauden voitto Painotettu keskimääräinen ulkona olevien osakkeiden lukumäärä sisältäen potentiaaliset osakkeet	x 100
Omavaraisuusaste, %	=	Oma pääoma Taseen loppusumma – saadut ennakot	x 100

$$\text{Oman pääoman tuotto (ROE), \%} = \frac{\text{Tilikauden voitto}}{\text{Oma pääoma keskimäärin kauden aikana}} \times 100$$

$$\text{Sijoitetun pääoman tuotto (ROI), \%} = \frac{\text{Voitto ennen veroja + rahoitustuotot ja -kulut}}{\text{Oma pääoma keskimäärin + korolliset rahoitusvelat keskimäärin}} \times 100$$

$$\text{Nettovelkaantumisaste, \%} = \frac{\text{Pitkäaikaiset korolliset velat + Pitkäaikaiset vuokrasopimusvelat + Lyhytaikaiset korolliset velat + Lyhytaikaiset vuokrasopimusvelat - Rahat ja pankkisaamiset - Rahoitusarvopaperit - Pitkä- ja lyhytaikaisten varojen sijoitukset}}{\text{Oma pääoma}} \times 100$$

$$\text{Nettokäyttöpääoma} = \text{Vaihto-omaisuus + Korottomat lyhytaikaiset saamiset - Korottomat lyhytaikaiset velat, poislukien varaukset}$$

$$\text{Saadut tilaukset} = \text{Tilikauden aikana saatujen asiakastilausten yhteenlaskettu arvo.}$$

$$\text{Tilaukanta} = \text{Tulevaisuudessa toimitettavien asiakastilausten yhteenlaskettu arvo}$$

$$\text{Henkilöstön keskimääräinen lukumäärä tilikauden aikana} = \text{Keskimääräinen henkilöstön lukumäärä edellisen tilikauden lopussa sekä jokaisen raportointikauden kalenterikuukauden lopussa.}$$