



Lamor Corporation Oyj  
Osavuosikatsaus  
Tammi–syyskuu 2022

## **Kasvu jatkui vahvana**

### **Heinä–syyskuu 2022 lyhyesti**

- Liikevaihto kasvoi 98,0 % 34,2 miljoonaan euroon (17,3)
- Käyttökate (EBITDA) oli 4,9 miljoonaa euroa (3,3)
- Oikaistu käyttökate (EBITDA) kasvoi 26,9 % ja oli 4,9 miljoonaa euroa (3,9) eli 14,3 % liikevaihdosta
- Liikevoitto (EBIT) oli 3,0 miljoonaa euroa (2,0)
- Oikaistu liikevoitto (EBIT) kasvoi 18,6 % ja oli 3,1 miljoonaa euroa (2,6) eli 9,0 % liikevaihdosta
- Liiketoiminnan rahavirta oli -5,8 miljoonaa euroa (-4,1)
- Osakekohtainen tulos kasvoi 9,7 % 0,07 euroon (0,06)
- Saadut tilaukset olivat 32,3 miljoonaa euroa (158,8)

### **Tammi–syyskuu 2022 lyhyesti**

- Liikevaihto kasvoi 183,2 % 99,7 miljoonaan euroon (35,2)
- Käyttökate (EBITDA) oli 14,4 miljoonaa euroa (4,2)
- Oikaistu käyttökate (EBITDA) kasvoi 246,3 % ja oli 16,4 miljoonaa euroa (4,7) eli 16,4 % liikevaihdosta
- Liikevoitto (EBIT) oli 9,2 miljoonaa euroa (1,4)
- Oikaistu liikevoitto (EBIT) kasvoi 428,3%, ja oli 11,4 miljoonaa euroa (2,2) eli 11,4 % liikevaihdosta
- Liiketoiminnan rahavirta oli -7,2 miljoonaa euroa (-6,5)
- Osakekohtainen tulos kasvoi 1 092,6 % 0,16 euroon (0,01)
- Arvon alentumiset Venäjän liiketoiminnasta olivat 2,0 miljoonaa euroa
- Saadut tilaukset olivat 76,0 miljoonaa euroa (247,0)

## **Toimitusjohtaja Mika Pirneskosken katsaus**

Jatkoimme erittäin vahvalla kasvupolulla myös vuoden 2022 kolmannella kvartaalilla. Vuosineljänneksen aikana lähes kaksinkertaistimme liikevaihtomme vertailukaudesta. Tammi-syyskuussa 2022 olemme puolestamme lähes kolminkertaistaneet liikevaihtomme 99,7 miljoonaan euroon vertailukauteen verrattuna. Liikevaihdon kasvuun vaikuttivat pääasiallisesti pitkäaikaiset merkittävät palvelusopimuksemme Lähi-idässä sekä perusliiketoimintamme volyymin kasvu. Kuwaitin maanpuhdistusprojektit ovat edenneet merkittävästi ja arvioimme, että aloitamme varsinaiset kunnostustyöt vuoden 2023 alkupuolella. Saudi-Arabian projekti on nyt ylläpitovaiheessa uuden sopimuskumppanin kanssa ja viimeistelemme siirtoon liittyvää dokumentaatiota. Näiden projektien ja paikallisen läsnäolon myötä pyrimme vahvistamaan edellytyksiä strategiamme mukaisten kasvutavoitteidemme saavuttamiseksi tärkeillä markkina-alueilla.

Liiketoiminnan merkittävä kasvu on näkynyt kannattavuuden parantumisena. Tämän vuoden kannattavuustasoa vertailtaessa on hyvä huomioida, että vertailukauden korkeaan liikevoittotasoon vaikutti poikkeuksellisen korkea laiteliiketoiminnan toimitusvolyyymi. Kasvun myötä käyttöpääomaa on sitoutunut erityisesti Kuwaitin projektiin, jonka kassavirran odotetaan kääntyvän positiiviseksi projektin edetessä.

## Bangladeshin projekti merkittävä avaus Aasiassa

Heinäkuussa julkistimme voittaneemme kolme merkittävää kilpailutusta Bangladeshissa ja lopulliset sopimukset allekirjoitettiin syyskuun aikana. Rakennamme ensimmäisen modernin käsittelylaitoksen merenkulusta syntyville jätteille Monglan satamaan, minkä lisäksi toimitamme satamaviranomaiselle merkittävän määrän öljyntorjuntalaitteita sekä -aluksia. Kokonaisprojektin arvo on noin 25 miljoonaa euroa ja sen liikevaihtovaikutus ajoittuu pääasiallisesti vuodelle 2023.

Bangladeshin sopimus osoittaa erinomaisesti synergiamme ympäristönsuojeluratkaisujen ja modernien kiertotalousratkaisujen välillä. Ratkaisuilla on usein sama asiakaskunta, jolloin liiketoiminnat tukevat toisiaan erittäin hyvin. Monglan sataman laajennustyön yhteydessä saattaa avautua myöhemmin myös palveluprojektien kilpailutuksia. Lisäksi Bangladeshin Chittagongissa on käynnistymässä toinen mittava satamalaajennusprojekti, johon liittyvät kilpailutukset ovat tulevaisuudessa mahdollisia

Lähi-idän markkina on aktiivinen, ja olemme kauden aikana osallistuneet merkittäviin kilpailutuksiin. Odotamme puolivuosisikatsauksessa kertomamme Kuwaitin SKETR-projektin toisen vaiheen kilpailutuksen lopullisia tuloksia vuoden 2023 aikana. Kaiken kaikkiaan Lähi-idän markkinan aktiivisuus tukee näkemystämme siitä, että alue tulee olemaan erittäin tärkeä kasvumarkkina Lamorille myös jatkossa. Nykyisessä energia- ja geopoliittisessa tilanteessa uskomme tämän olevan meille vahvuus.

Liiketoiminnalle on ominaista, että erityisesti suuriin projekteihin liittyvät tilaukset eivät toteudu tasaisesti. Vertailukauden tilauskertymä oli poikkeuksellisen suuri, sillä sille ajoittuivat Lamorin historian suurimmat Kuwaitin maanpuhdistushankkeiden tilaukset.

## Strategiset tavoitteet ja kasvu

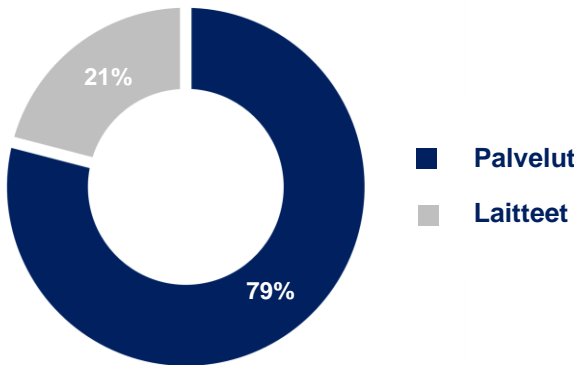
Vuosineljänneksen päättymisen jälkeen lokakuussa kerroimme muutoksista johtoryhmässämme. Johtoryhmän vahvistamisen tarkoituksena on viedä kannattavan kasvun strategian jalkauttaminen lähemmäksi asiakasrajapintaa johtamalla toimintoja lähempänä asiakasta ja projektien toteutusta. Alueorganisaatioiden ja globaalien funktioiden kattava yhteistyö mahdollistaa tehokkaat projektitoimitukset, tarjoomamme jatkokehityksen sekä prosessien yhtenäistämisen globaalilla tasolla. Olemme investoineet merkittävästi myös muiden uusien henkilöiden rekrytoimiseen kasvun mahdollistamiseksi, mikä saattaa heikentää suhteellista kannattavuuttamme lyhyellä aikavälillä. Uskomme kuitenkin, että nämä muutokset edistävät pitkällä aikavälillä Lamorin kannattavaa kasvua.

Olemme saavuttaneet liiketoimintavolyymissa tason, jossa viimeisen 12 kuukauden liikevaihto on lähes 120 miljoonaa euroa. Osana meneillään olevaa vuosittaista strategiapäivitystä, päivitämme myös pitkän aikavälin taloudelliset tavoitteemme. Päivitettyjen tavoitteiden avulla pyrimme antamaan sijoittajille paremman näkyvyyden kasvutavoitteisiimme.

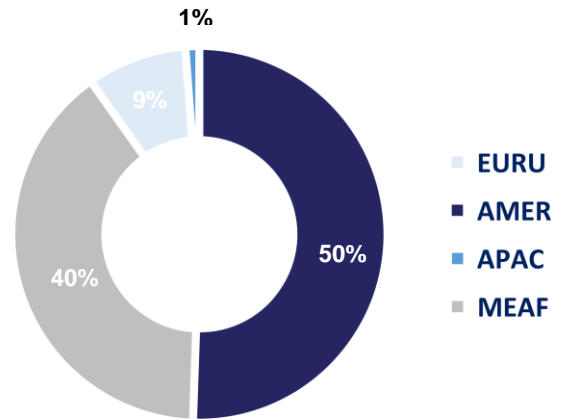
Mika Pirneskoski  
Toimitusjohtaja  
Lamor Corporation Oyj

## Liikevaihdon jakauma 1–9/2022

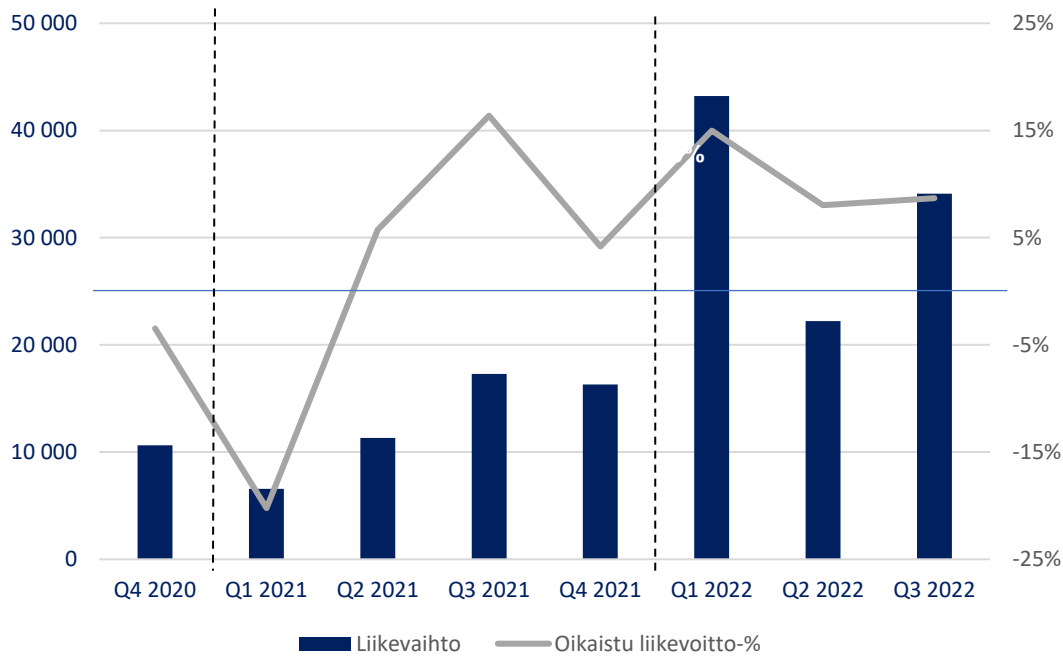
### Laitteet ja palvelut



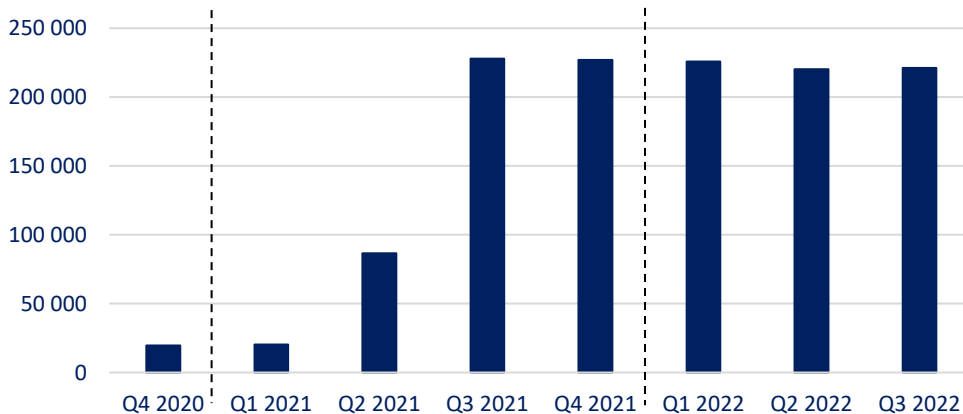
### Alueet



## Liikevaihto (tuhatta euroa) ja oikaistu liikevoitto-% (EBIT) kvartaaleittain



## Tilaukanta kvartaaleittain kauden lopussa (tuhatta euroa)



## Tunnusluvut

Tuhatta euroa (ellei mainittu toisin)	Q3 2022	Q3 2021	Muutos %	1-9/2022	1-9/2021	Muutos %	1-12/2021
Liikevaihto	34 240	17 295	98,0 %	99 680	35 199	183,2 %	51 517
Käyttökate (EBITDA)	4 909	3 306	48,5 %	14 397	4 160	246,1 %	6 014
EBITDA %	14,3 %	19,1 %		14,4 %	11,8 %		11,7 %
Oikaistu EBITDA	4 909	3 869	26,9 %	16 355	4 723	246,3 %	6 692
Oikaistu EBITDA %	14,3 %	22,4 %		16,4 %	13,4 %		13,0 %
Liikevoitto /-tappio (EBIT)	3 035	1 996	52,1 %	9 223	1 428	545,8 %	1 941
Liikevoitto /-tappio (EBIT) %	8,9 %	11,5 %		9,3 %	4,1 %		3,8 %
Oikaistu liikevoitto /-tappio (EBIT)	3 099	2 613	18,6 %	11 362	2 151	428,3 %	2 831
Oikaistu liikevoitto /-tappio (EBIT) %	9,0 %	15,1 %		11,4 %	6,1 %		5,5 %
Tilikauden tulos	1 921	1 240	54,8 %	4 403	186	2 271,5 %	869
Tulos/osake (EPS), laimentamaton, euroa	0,07	0,06	9,7 %	0,16	0,01	1 092,6 %	0,05
Oman pääoman tuotto (ROE) %	2,9 %	4,4 %		7,0 %	0,7 %		1,9 %
Sijoitetun pääoman tuotto (ROI) %	3,5 %	3,8 %		10,4 %	2,7 %		3,0 %
Omavaraisuusaste %	49,9 %	37,2 %		49,9 %	37,2 %		56,2 %
Nettovelkaantumisaste %	20,3 %	98,3 %		20,3 %	98,3 %		-6,9 %
Saadut tilaukset	32 364	158 807	-79,6 %	75 985	246 979	-69,2 %	260 831
Tilauuskanta	221 159	228 031	-3,0 %	221 159	228 031	-3,0 %	226 906
Henkilökunta tilikauden lopussa	475	264		475	264		290
Henkilökunta keskimäärin tilikauden aikana	477	244		637	236		250

## Markkinanäkymät

Maailmanlaajuisesti vahvistuva ympäristötietoisuus luo jatkuvaa kysyntää kestäville ratkaisuille maaperän ja vesistöjen puhdistamiseksi. Kasvanut ympäristötietoisuus on saanut valtiot ja yksityisen sektorin kiinnittämään huomiota puhdistamatta jääneisiin maaperä- ja vesistöalueisiin. Öljyvahingoista syntyneitä ennallistamisvastuita on maailmanlaajuisesti paljon, ja huomattava määrä aiemmista merkittävistä öljyvahingoista on edelleen puhdistamatta. Ympäristötietoisuuden kasvamisen seurauksena ympäristölainsäädäntöä on kiristetty, ja riittävillä öljyntorjuntalaitteilla ja -palveluilla on suuri merkitys tulevaisuuden ympäristönsuojelussa.

Kattavan teknologiavalikoimansa ja maaperän ja vesistöjen puhdistamiseen liittyvän kokemuksensa ansiosta Lamor pystyy tarjoamaan asiakkailleen kattavia kokonaisratkaisuja ennallistamisvastuun pienentämiseksi, materiaalien kierrättämisen tehostamiseksi ja

ennakkovarautumisvalmiuden parantamiseksi. Meneillään oleva vihreä siirtymä tukee näiden teknologioiden ja ratkaisujen kysyntää entisestään.

Samaan aikaan lisääntynyt ymmärrys ekosysteemien haavoittuvuudesta ja kertyneestä pilaantuneesta maa-aineksesta luo julkiselle ja yksityiselle sektorille tarpeita varautua paremmin tuleviin onnettomuuksiin ja rahoittaa aiempien vahinkojen puhdistusta. Lamor pyrkii hyödyntämään vahvaa osaamistaan kasvaakseen näissä markkinasegmenteissä sekä laajentaakseen edelleen läsnäoloaan. Lamor arvioi kysynnän ratkaisuilleen säilyvän hyvällä tasolla myös tulevaisuudessa.

Neitseellisen raakaöljyn käyttöä petrokemian teollisuudessa pyritään vähentämään merkittävästi osana ilmastonmuutoksen vastaisia toimia, ja muovin kemiallisen kierrätyksen markkinan uskotaan olevan vuoteen 2050 mennessä satoja miljardeja euroja. Lamorin tavoitteena on rakentaa konseptilaitos ja referenssit muovin kemialliseen kierrättämiseen Suomessa ja hyödyntää kansainvälistä verkostoa vastaavien laitosten rakentamiseksi yhtiön vahvoille markkina-alueille.

## Ohjeistus vuodelle 2022

Lamor arvioi 10.5.2022 tiedotetun mukaisesti liikevaihtonsa olevan vähintään 120 miljoonaa euroa vuonna 2022. Oikaistun liikevoiton arvioidaan olevan vähintään 14 miljoonaa euroa.

Lamorilla on vahva tilauskanta vuodelle 2022. Merkittävä osa liikevaihdosta syntyy suurten palveluprojektien toimituksista, joten mahdolliset merkittävät, ennakoimattomat viivästymiset projektien etenemisessä vaikuttaisivat vuoden 2022 liikevaihtoon ja tulokseen negatiivisesti.

Lamor seuraa tarkasti, miten Venäjän hyökkäyssota Ukrainaan vaikuttaa toimintaympäristöön. Lamor on sodan seurauksena lopettanut Lamorin tuotteiden ja palvelujen myynnin Venäjällä. Sodasta aiheutuneet maailmanlaajuinen raaka-aineiden ja komponenttien saatavuusongelma ja hintojen nousu vaikuttavat myös Lamorin liiketoimintaan. Lamor jatkaa tilanteen seuraamista aktiivisesti.

Mahdollinen uusi COVID-19-variantti saattaisi niin ikään vaikuttaa negatiivisesti Lamorin liikevaihtoon ja tulokseen myös vuonna 2022, koska se saattaisi vaikuttaa Lamorin kykyyn toimittaa projekteja tehokkaasti.

## Pitkän aikavälin taloudelliset tavoitteet

Lamorin hallitus on määritellyt yhtiölle seuraavat taloudelliset pitkän aikavälin tavoitteet. Tavoitteissa ei ole tapahtunut muutoksia tilinpäätöstiedotteen yhteydessä 3.3.2022 kerrottuihin pitkän aikavälin tavoitteisiin verrattuna.

- Kasvu: Annualisoidun liikevaihdon kasvattaminen yli 100 miljoonaan euroon niin aikaisin kuin mahdollista ja markkinakasvua merkittävästi nopeampi vuosittainen kasvu tämän tason saavuttamisen jälkeen.
- Kannattavuus: Oikaistu EBITDA-% yli 16 prosenttia ja oikaistu liikevoitto (EBIT) % yli 14 prosenttia.
- Rahoitusrakenne: Yhtiön strategiaan, tavoitteisiin ja riskiprofiiliin sopivan rahoitusrakenteen saavuttaminen vahvan taseen kautta.
- Osinkopolitiikka: Yhtiö pyrkii jakamaan vuosittaista osinkoa, huomioiden kuitenkin liiketoiminnan kasvun yhtiön tärkeimpänä tavoitteena.

Osana meneillään olevaa vuosittaista strategiapäivitystä, Lamor päivittää myös pitkän aikavälin taloudelliset tavoitteensa, jotka julkistetaan myöhemmin.

## Taloudellinen tulos

### Heinä–syyskuu 2022

Konsernin liikevaihto oli katsauskaudella 34,2 miljoonaa euroa (17,3). Kasvu vertailukaudesta oli 98,0 %. Kuwaitin maanpuhdistusprojektien rakennusvaiheen merkittävä eteneminen kasvatti kauden liikevaihtoa huomattavasti.

Konsernin oikaistu käyttökate (EBITDA) oli 4,9 miljoonaa euroa (3,9). Kuwaitin projektien edistyminen vaikutti merkittävästi myös kaudella kertyneeseen käyttökatteeseen.

Oikaistu liikevoitto (EBIT) oli kaudella 3,1 miljoonaa euroa (2,6) ja oli 9,0 % (15,1 %) liikevaihdosta. Myynnin rakenteella oli merkittävä vaikutus vertailukauden korkeampaan liikevoittoprosenttiin

Kaudella saadut uudet tilaukset olivat 32,3 miljoonaa euroa (158,8). Kvartaalin tilauskertymä sisältää heinäkuussa julkistetut noin 25 miljoonan euron projektitoimitustilaukset Bangladeshiin. Vertailukauden lukuihin sisältyvät Kuwaitin maanpuhdistushankkeiden tilaukset. Liiketoiminnalle on ominaista, että erityisesti suuriin projekteihin liittyvät tilaukset eivät toteudu tasaisesti.

### Tammi–syyskuu 2022

Konsernin liikevaihto jatkoi ennakoitua kasvua ja oli 99,7 miljoonaa euroa (35,2). Liikevaihto kasvoi 183,2 % vertailukaudesta. Vuoden alkupuoliskolla liikevaihdon kasvuun vaikuttivat suurelta osin puhdistus- ja kunnostushankkeet Perussa ja Ecuadorissa. Kuwaitin maanpuhdistusprojektien rakennusvaiheen työt kiihtyivät ennakoidusti kesän jälkeen.

Konsernin oikaistu käyttökate (EBITDA) oli 16,4 miljoonaa euroa (4,7). Etelä-Amerikan puhdistus- ja kunnostushankkeiden vaikutus alkuvuoden kannattavuuteen oli merkittävä. Kuwaitin projektien edistymä vaikutti puolestaan kolmannen kvartaalin käyttökatteeseen.

Lamor teki ensimmäisellä kvartaalilla 2,0 miljoonan euron arvonalentumiskirjauksen Venäjän osakkuusyhtiönsä liittyen. Kulu on esitetty erässä Osuus osakkuusyhtiöiden tuloksesta ja sisällytetty kertaluonteisiin eriin.

Oikaistu liikevoitto (EBIT) oli 11,4 miljoonaa euroa (2,2) eli 11,4 % (6,1 %) liikevaihdosta. Poistot - 5,2 miljoonaa euroa (-2,7) sisälsivät -3,2 miljoonaa euroa (-1,0) käyttöoikeusomaisuuden poistoja (IFRS 16), jotka liittyvät pääosin konsernin Saudi-Arabian projektiin.

Rahoitustuotot ja -kulut olivat -2,1 miljoonaa euroa (-1,0). Nämä muodostuivat pääasiassa Yhdysvaltain dollarimääräisten ja -sidonnaisten saamisten ja velkojen arvostuksista, Yhdysvaltain dollarimääräisistä valuuttasuojauksista sekä korko- ja takauskuluista.

Konsernin tulos ennen veroja oli 7,1 miljoonaa euroa (0,4). Konsernin efektiivinen veroaste oli 38,1 % (57,3 %). Veroastetta nostivat etenkin ensimmäisellä kvartaalilla tehty verotuksessa vähennyskelvoton arvonalentumiskirjaus Venäjän liiketoiminnasta, ulkomaisten tytäryhtiöiden korkea tuloveroaste sekä laskennallisten verosaamisten uudelleenarvostaminen. Näiden vaikutuksen veroasteeseen arvioidaan laskevan toisen vuosipuoliskon aikana

Liiketoiminnan rahavirta oli -7,2 miljoonaa euroa (-6,5). Perun öljyvähinkohankkeen loppuselvitys ja laskutus etenivät edelleen vapauttaen pääomia. Huolimatta saaduista asiakasmaksuista Saudi-Arabian projektiin sitoutui edelleen pääomia maksujen siirryttyä osittain viimeiselle kvartaalille asiakasapuolen vaihdoksen vuoksi. Voimakkaimmin käyttöpääoman sitoutuminen kasvoi Kuwaitin projekteissa, joissa asiakaslaskutus on sidottu vahvasti maanpuhdistustoiminnan käynnistymiseen ja etenemiseen.

Investointien rahavirta oli -6,5 miljoonaa euroa (-3,8), mikä koostui pääosin investoinneista, jotka liittyivät öljyntorjuntavalmiuspalvelukalustoon, globaalin verkoston kehittämiseen Business

Finlandin kasvumoottorihankkeen puitteissa sekä Saudi-Arabian palveluprojektiin liittyviin lentokalustohankintoihin.

Konsernin omavaraisuusaste oli 49,9 % (37,2 %) ja nettovelkaantumisaste 20,3 % (98,3 %). Omavaraisuus- ja nettovelkaantumisasteeseen vaikuttavat IFRS 16 -standardin mukaiset vuokrasopimusvelat.

Tilaukanta oli kauden lopussa 221,2 miljoonaa euroa (228,0). Katsauskauden aikana saatujen uusien tilausten arvo oli 76,0 miljoonaa euroa (247,0). Heinäkuussa julkistettujen noin 25 miljoonan euron projektitoimitustilaukset Bangladeshiin on raportoitu tilauksina kolmannessa kvartaalissa.

## Investoinnit

Investoinnit aineellisiin ja aineettomiin hyödykkeisiin olivat tammi– syyskuussa 6,5 miljoonaa euroa (2,8).

Käyttöoikeusomaisuuserät, jotka liittyvät suurimmaksi osaksi Saudi-Arabian palveluprojektissa käytettäviin aluksiin, olivat kauden lopussa 6,8 miljoonaa euroa (6,0).

Tammi-syyskuun poistot ja arvonalentumiset olivat yhteensä 5,2 miljoonaa euroa (2,7).

## Taloudellinen asema

Lamorin korolliset velat koostuvat pankkilainoista, pääomalainoista sekä IFRS 16 -standardin mukaisista vuokrasopimusveloista. Lamorin korolliset velat 30.9.2022 olivat 25,5 miljoonaa euroa (30,3), joista vuokrasopimusvelat olivat 6,6 miljoonaa euroa (5,6). Konsernin nettovelat olivat 13,3 miljoonaa euroa (28,0). Katsauskauden lopussa konsernin rahavarat olivat 12,2 miljoonaa euroa (2,4). Suurten palveluprojektien rahoitus on sitonut edelleen käyttöpääomaa merkittävästä saaduista asiakasmaksuista huolimatta.

Konsernin senioriehtoihin rahalaitoslainoihin kuului 8,0 miljoonan euron rahoituslimiitti, joka oli kauden lopussa kokonaan käytössä. Muita rahalaitoslainoja oli 5,0 miljoonaa euroa, minkä lisäksi yhtiöllä oli 3,5 miljoonan euron käyttämätön valmiusluotto. Annettujen takausten arvo kauden lopussa oli 35,6 miljoonaa euroa.

Edellä mainittujen luottojärjestelyjen lisäksi Lamorilla oli katsauskauden lopussa 2,1 miljoonaa euroa junioriehtoista velkaa, Valtiokonttorin myöntämä pääomalaina 3,0 miljoonaa euroa, joka liittyy Business Finlandin kasvumoottorikilpailuun, sekä Valtionkonttorin myöntämänä 0,8 miljoonan euron laina. Nämä järjestelyt ovat toissijaisessa asemassa senioriehtoiseen rahoitukseen nähden.

Katsauskauden päättymisen jälkeen lokakuussa 2022, Lamor allekirjoitti uuden rahoitussopimuksen, jolla lisättiin sekä valmiusluottolimiittia 3,5 miljoonalla eurolla että pitkäaikaista rahalaitoslainavalmiutta 4,1 miljoonalla eurolla.

## Henkilöstö

Tammi-syyskuussa Lamor työllisti keskimäärin 637 henkilöä. Vertailukaudella lukumäärä oli 244 henkilöä. Henkilöstön keskimääräiseen lukumäärään vaikuttaa suuresti konsernin projektiluontoinen toiminta. Alkuvuonna konsernin öljynvahingonpuhdistushankkeet Ecuadorissa ja Perussa vaikuttivat henkilöstömäärään erittäin voimakkaasti. Henkilöt ovat työskennelleet projektiluonteisissa työsuhteissa hankkeiden toimituskauden ajan.

## Vastuullisuus

Lamorin tavoitteena on puhdistaa maailma, ja yhtiö on perustamisestaan alkaen toiminut tämän tavoitteen saavuttamiseksi. Lamorin liiketoiminnan ytimessä on auttaa myös asiakas- ja



kumppaniverkostoa huolehtimaan ympäristöstä ja lisäämään materiaalien uusiokäyttöä. Lamor on sitoutunut myös itse korkeisiin laatutavoitteisiin varmistaakseen koko toimintansa ympäristöystävällisyyden. Lamor kehittää jatkuvasti uusia menetelmiä ja etsii uusia ratkaisuja tavoitteensa saavuttamiseksi.

Lamor julkaisi kesäkuussa 2022 tiedon investointipäätöksestään Suomen ensimmäiseen teollisen mittakaavan muovin kemialliseen kierrätyslaitokseen yhdessä Resiclon kanssa. Kierrätyslaitos tuottaa jätemuovista kemiallisesti kierrätettyä uusioraaka-ainetta, jota voidaan käyttää petrokemian teollisuudessa kierrätysmuovin tuottamiseen sekä toimittaa jatkojalostukseen siihen soveltuville jalostamoille. Neitseellisen raakaöljyn käyttöä petrokemian teollisuudessa pyritään vähentämään merkittävästi osana ilmastonmuutoksen vastaisia toimia. Investointi tukee Lamorin strategiaa raaka-aineiden käytön optimoisesta ja ilmastonmuutoksen torjunnan vauhdittamisesta. Lisäksi se on osoitus Lamorin toimista tukea vihreää siirtymää.

## Vastuullisuustoiminta

Ympäristötietoisuuden lisääntyminen ja omien kestävien liiketoimintamallien kehittäminen tuovat kilpailuetua Lamorille. Ensimmäisen vuosipuoliskon aikana Lamor on määritellyt selkeät vastuullisuustoiminnan tavoitteet vuodelle 2022. Näihin tavoitteisiin kuuluvat muun muassa elinkaarimallin rakentaminen Lamorin tuotteiden kokonaisvaikutuksen analysoimiseksi. Mallin avulla Lamor pystyy luomaan lisäarvoa myös asiakkaille ja tukemaan heitä kestävien liiketoimintamallien kehittämisessä sekä Lamorin palvelujen kokonaisvaikutusten analysoimisessa. Tuotteiden hiilijalanjäljen ja -kädenjäljen laskemisen lisäksi mallin avulla pyritään kehittämään asiakkaalle aina mahdollisimman tehokas ratkaisu myös muut ympäristönäkökulmat huomioiden.

Vuoden 2022 ensimmäisellä puoliskolla Lamor on kehittänyt prosesseja päästödatan keräämiseksi säännöllisesti kaikilta markkina-alueilta ja kerännyt ensimmäistä kertaa päästötietoja jo kauden aikana. Työ päästödatan laskennan sekä muun vastuullisuusraportoinnin laajentamiseksi on jatkunut koko vuoden ajan.

## Green Equity Designation -merkintä

Lamor sai ensimmäisenä suomalaisena yhtiönä Nasdaqin Green Equity Designation -merkinnän 19.1.2022. Merkintä tukee listattujen yhtiöiden siirtymää kohti vihreitä liiketoimintamalleja ja strategioita sekä mahdollistaa sijoittajille paremman näkyvyyden yhtiön vihreään strategiaan ja tavoitteisiin. Nasdaq Green Equity Designation voidaan myöntää listatuille yhtiöille, joiden liiketoiminnasta yli 50 prosenttia muodostuu ympäristöystävälliseksi luokitelluista liiketoimista ja joiden investoinneista yli 50 prosenttia kohdistuu vihreäksi luokiteltavaan toimintaan.

## Hallinto

### Varsinaisen yhtiökokouksen päätökset

Lamor Corporation Oyj:n varsinainen yhtiökokous pidettiin 28.4.2022 erityisjärjestelyin.

Yhtiökokous vahvisti tilinpäätöksen vuodelta 2021, päätti, että osinkoa ei jaeta ja myönsi hallituksen jäsenille ja toimitusjohtajalle vastuuvapauden tilikaudelta 2021.

Yhtiökokous vahvisti osakkeenomistajien yhtiökokoukselle tekemän ehdotuksen mukaisesti, että hallitus koostuu viidestä (5) jäsenestä, ja valitsi hallituksen jäseniksi uudelleen Nina Ehrnroothin, Fred Larsenin, Kaisa Lipposen ja Timo Rantasen sekä uudeksi jäseneksi Mika Ståhlbergin. Hallituksen jäsenten toimikausi päättyy seuraavan varsinaisen yhtiökokouksen päättyessä.

Yhtiökokous päätti, että hallituksen jäsenille maksetaan 20 000 euron vuosipalkkio, puheenjohtajalle 50 000 euron vuosipalkkio, ja mahdolliselle varapuheenjohtajalle 45 000 euron vuosipalkkio. Lisäksi tarkastusvaliokunnan puheenjohtajalle maksetaan 10 000 euron ja kullekin jäsenelle 5 000 euron kiinteä vuosipalkkio. Mikäli tarkastusvaliokunnan puheenjohtaja toimii hallituksen puheenjohtajana tai varapuheenjohtajana, valiokuntatyöhön liittyvää palkkiota ei makseta. Palkitsemisvaliokunnan puheenjohtajalle maksetaan 5 000 euron ja kullekin jäsenelle 2500 euron kiinteä vuosipalkkio. Mikäli palkitsemisvaliokunnan puheenjohtaja toimii hallituksen puheenjohtajana tai varapuheenjohtajana, valiokuntatyöhön liittyvää palkkiota ei makseta. Lisäksi kaikille muille hallituksen jäsenille paitsi hallituksen puheenjohtajalle maksetaan erillinen kokouspalkkio määrältään 1 000 euroa kultakin kokoukselta. Jäsenen osallistuessa kokoukseen etäyhteyden välityksellä kokouspalkkio on 750 euroa.

Yhtiökokous valitsi uudelleen tilintarkastajaksi tilintarkastusyhteisö Ernst & Young Oy:n toimikaudeksi, joka päättyy seuraavan varsinaisen yhtiökokouksen päättyessä. Yhtiön päävastuullisena tilintarkastajana jatkaa KHT Juha Hilmola.

Yhtiökokous päätti perustaa osakkeenomistajien pysyvän nimitystoimikunnan.

### **Yhtiön toimielinten järjestäytyminen**

Hallitus valitsi yhtiökokouksen 28.4.2022 jälkeen pitämässään järjestäytymiskokouksessa puheenjohtajaksi Mika Ståhlbergin ja varapuheenjohtajaksi Fred Larsenin. Tarkastusvaliokunnan lisäksi hallitus päätti perustaa palkitsemisvaliokunnan. Hallitus valitsi keskuudestaan valiokuntiin seuraavat jäsenet: tarkastusvaliokunta: puheenjohtaja Timo Rantanen, Kaisa Lipponen, Mika Ståhlberg; palkitsemisvaliokunta: puheenjohtaja Timo Rantanen, Nina Ehrnrooth, Kaisa Lipponen

Osakkeenomistajien nimitystoimikuntaan valittiin toimikunnan järjestäytymisen yhteydessä puheenjohtajaksi Fred Larsen, hallituksen puheenjohtaja Larsen Family Corporation Oy:stä sekä jäseniksi Investment Director Juuso Puolanne Suomen Teollisuussijoitus Oy:stä, Director, Head of Listed Equities, Jukka Järvelä Mandatum Henkivakuutusosakeyhtiöstä sekä Lamorin hallituksen puheenjohtaja Mika Ståhlberg. Lamor tiedotti päätöksestä 28.9.2022.

### **Yhtiökokouksen päättämät valtuutukset hallitukselle**

Yhtiökokous päätti 28.4.2022 valtuuttaa hallituksen päättämään uusien tai yhtiön hallussa olevien osakkeiden antamisesta. Valtuutuksen nojalla annettavien osakkeiden lukumäärä voi olla yhteensä enintään 2 750 000 osaketta, mikä vastaa noin 10 prosenttia yhtiön kaikista osakkeista ehdotuksen tekohetkellä.

Yhtiökokous päätti 28.4.2022 valtuuttaa hallituksen päättämään osakkeiden sekä optio-oikeuksien ja muiden osakeyhtiölain 10 luvussa tarkoitettujen osakkeisiin oikeuttavien erityisten oikeuksien antamisesta siten, että valtuutuksen nojalla suoraan annettavien osakkeiden sekä annettavien optio-oikeuksien ja muiden erityisten oikeuksien nojalla merkittävässä olevien osakkeiden yhteenlaskettu enimmäismäärä on 550 000 osaketta, mikä vastaa noin kahta (2) prosenttia yhtiön kaikista osakkeista ehdotuksen tekohetkellä. Osakkeita, optio-oikeuksia ja muita osakkeisiin oikeuttavia erityisiä oikeuksia voidaan antaa yhdessä tai useammassa erässä. Hallitus voi käyttää valtuutusta osakkeiden, optio-oikeuksien tai muiden erityisten oikeuksien antamiseksi osana yhtiön johdon ja henkilöstön kannustinjärjestelmiä.

Yhtiökokous päätti 28.4.2022 valtuuttaa hallituksen päättämään yhtiön omien osakkeiden hankkimisesta siten, että hankittavien omien osakkeiden lukumäärä voi olla yhteensä enintään 2 750 000 osaketta. Yhtiö ei kuitenkaan voi yhdessä tytäryhtiöidensä kanssa omistaa ja/tai pitää panttina millään hetkellä enempää kuin 10 prosenttia kaikista yhtiön osakkeista.

## Osakkeet ja osakepääoma

Lamorilla on yksi osakesarja. Jokaisella osakkeella on yhtäläinen äänioikeus, ja yhtiön osakkeet tuottavat yhtäläiset oikeudet osinkoon. Osakkeisiin ei liity äänestysrajoituksia. Osakkeilla ei ole nimellisarvoa. Osakkeet on laskettu liikkeeseen Suomen lakien mukaisesti, ja kaikki osakkeet on maksettu kokonaisuudessaan. Osakkeet ovat euromääräisiä.

Katsauskauden päättyessä 30.9.2022 Lamorin osakepääoma oli 3 866 375,40 euroa ja liikkeeseen laskettujen osakkeiden kokonaismäärä oli 26 959 974 lukuun ottamatta yhtiön hallussa olevia osakkeita. Lamorilla oli 30.9.2022 hallussaan 542 450 omaa osaketta.

Osakkeen hinta katsauskauden viimeisen kaupankäyntipäivän päättyessä 30.9.2022 oli 3,93 euroa. Katsauskaudella tammi–syyskuussa 2022 osakkeen korkein hinta oli 5,04 euroa ja alin hinta 3,80 euroa. Osakkeita vaihdettiin Nasdaq First North Premierissä tammi–syyskuussa 2022 noin 2,7 miljoonaa kappaletta. Osakevaihdon arvo oli noin 12,6 miljoonaa euroa. Lamorin markkina-arvo oli 30.9.2022 noin 106,0 miljoonaa euroa, ja yhtiöllä oli 6 765 osakkeenomistajaa.

## Osakepohjaiset kannustinjärjestelmät

Lamorin hallitus päätti syyskuussa 2022 osakeperusteisten kannustinjärjestelmien perustamisesta yhtiön avainhenkilöille. Tilikaudet 2022–2024 kattavan jakson käsittävään ohjelmaan on hyväksytty kuusi (6) avainhenkilöä, joihin kuuluvat johtoryhmän jäsenet ja toimitusjohtaja. Kauden 2022–2024 perusteella maksettavat bruttomääräiset palkkiot vastaavat arvoltaan enintään noin 110 000 Lamorin osaketta sisältäen käteisosuuden.

Toimitusjohtajan henkilökohtainen pitkän aikavälin kannustinjärjestelmä on kertaluontoinen ja kattaa tilikaudet 2022–2028. Mahdolliset palkkiot maksetaan kahdessa tai useammassa erässä tilikausien 2024–2029 aikana kunkin asetetun yhtiön markkina-arvon kasvuun sidotun kriteerin saavuttamisen jälkeen. Toimitusjohtajalle maksettavan bruttomääräisen palkkion arvo vastaa enintään 550 000 Lamorin osaketta, ja se sisältää myös käteisosuuden.

## Riskit ja liiketoiminnan epävarmuustekijät

### Toimintaympäristöön liittyvät riskit

Lamorin toimintaan vaikuttavat erilaiset toimintaympäristöön, sääntelyyn, liiketoimintaan ja rahoitukseen liittyvät riskit. Lamor pyrkii hyödyntämään saatavilla olevia mahdollisuuksia ja rajaamaan riskien mahdollisia haitallisia vaikutuksia. Lamorin riskienhallinnan tavoitteena on varmistaa tehokas ja onnistunut strategian toteutus sekä pitkän että lyhyen aikavälin tavoitteiden saavuttamiseksi. Lamorin johdon tehtävänä on säädellä riskinottohalukkuutta.

Lamor toimii yli 100 maassa tytä- ja osakkuusyhtiöidensä sekä kumppani- ja jakeluverkostonsa kautta. Lamorilla on tytä- ja osakkuusyhtiöitä 21 maassa ja liiketoimintaa jokaisella mantereella. Lisäksi Lamorin tavoitteena on kasvattaa ja laajentaa liiketoimintaansa myös tulevaisuudessa. Koska Lamorilla on liiketoimintaa ympäri maailman, se altistuu esimerkiksi poliittisille, taloudellisille, lainsäädännöllisille ja sosiaalisille olosuhteille kussakin maassa, jossa se harjoittaa liiketoimintaansa. Toimintansa kansainvälisen luonteen vuoksi Lamor altistuu kansainväliseen kauppaan liittyvien riskien vaikutuksille. Lisäksi Lamorin liiketoiminnan kehitys on osittain riippuvaista julkisen talouden yleisestä kehityksestä sekä julkistaloutta ohjaavasta poliittisesta päätöksenteosta.

Maailmanlaajuisilla epidemioilla ja pandemioiden, kuten tämänhetkisen koronavirustaudin (COVID-19) aiheuttamalla pandemiolla, voi olla merkittävä vaikutus maailmantalouteen ja

rahoitusmarkkinoihin. Koronaviruspandemia on aiheuttanut merkittävää epävarmuutta maailmantaloudessa ja rahoitusmarkkinoilla. Pandemia on lisäksi aiheuttanut haasteita Lamorin tuotanto- ja kuljetusketjuissa. Lamor jatkaa tilanteen seuraamista aktiivisesti.

Lamor seuraa tarkasti, miten Venäjän hyökkäyssota Ukrainaan vaikuttaa yhtiön toimintaympäristöön. Yhtiö on sodan seurauksena lopettanut tuotteidensa ja palveluidensa myynnin Venäjällä. Sodasta aiheutuneet maailmanlaajuinen raaka-aineiden ja komponenttien saatavuusongelma ja hintojen nousu vaikuttavat myös Lamorin liiketoimintaan.

### **Oikeudelliseen sääntelyyn liittyvät riskit**

Lamor toimii toimialalla, johon kohdistuu paljon sääntelyä, ja joka on lisäksi muun muassa yleisen ympäristötietoisuuden lisääntyessä jatkuvan muutospaineen alla. Lamorin tuleekin toiminnassaan noudattaa suurta määrää toimialaan kohdistuvaa lainsäädäntöä, erilaisia standardeja ja määräyksiä, jotka koskevat esimerkiksi jätteiden ja haitallisten aineiden käsittelyä, liiketoiminnan luvanvaraisuutta, terveyttä ja turvallisuutta, tietosuojaa, julkisia hankintoja, työvoiman käyttöä, kilpailua, yritystoimintaa yleisesti ja verotusta. Lamorin toiminnan maailmanlaajuinen luonne kasvattaa olennaisesti siihen kohdistuvan erilaisen sääntelyn määrää, sillä sääntelyn ja määräysten sisältö saattaa vaihdella merkittävästi valtioittain.

Lamorin ja sen alihankkijoiden on toiminnassaan noudatettava lakeja, määräyksiä, lupaehtoja, viranomaisten ohjeita ja standardeja, jotka koskevat muun muassa pilaantuneiden alueiden puhdistamista, vaarallisten ja ympäristölle haitallisten aineiden käsittelyä ja hävittämistä sekä jätteiden vastaanottoa, käsittelyä ja kuljetusta. Merkittävimmät ympäristöriskit liittyvät ympäristölle vaarallisten aineiden, kuten kerätyn öljyn, käytettyjen kemikaalien tai Lamorin ja sen alihankkijoiden toiminnassaan käyttämien raskaan kaluston ja laivojen polttoaineen mahdolliseen vapautumiseen maaperään tai vesistöihin.

### **Liiketoimintaan liittyvät riskit**

Negatiiviset muutokset Lamorin liiketoiminnassaan käyttämien komponenttien ja alihankkijoiden saatavuudessa ja markkinahinnoissa tai Lamorin laitteiden kuljetus- ja valmistuskustannuksissa voivat vaikuttaa haitallisesti Lamorin liiketoiminnan kannattavuuteen. Komponenttien hinnat ja Lamorin laitteiden kuljetus- ja valmistuskustannukset voivat nousta merkittävästi esimerkiksi luonnonkatastrofien ja Lamorin toimitussopimusten ongelmien tai globaalien poikkeusolojen tai toimitusketjujen häiriöiden johdosta.

Koska Lamorin oma raportointivaluutta on euro, se altistuu valuuttakurssivaihteluista aiheutuvalla riskillä aina, kun se maksaa tai vastaanottaa maksuja muussa valuutassa kuin eurossa. Lamorin kannalta merkittävin yksittäiseen valuuttaan liittyvä riski liittyy Yhdysvaltain dollarin kurssivaihteluihin.

Lamorin liiketoiminta on projektiluontoista. Lamor vastaa samanaikaisesti useista vaativista ympäristön puhdistamiseen liittyvistä projekteista globaalisti, minkä lisäksi yhtiön tarkoituksena on laajentaa palveluliiketoimintaansa merkittävästi lähitulevaisuudessa. Tämän vuoksi projektinhallinnan onnistuminen vaikuttaa merkittävästi myös Lamorin liiketoiminnan kannattavuuteen ja tulevaisuudennäkymiin.

### **Lamorin rahoitukselliseen ja taloudelliseen asemaan liittyvät riskit**

Lamorin liiketoiminta on käyttöpääomaintensiivistä, ja Lamor on parhaillaan laajentamassa toimintaansa merkittävässä määrin, mikä tulee kasvattamaan Lamorin käyttöpääoman tarvetta. Vaikka Lamorin liiketoiminnan kiinteät kustannukset ovatkin osittain skaalautuvia, liiketoiminnan

merkittävä kasvattaminen vaatii Lamorilta merkittäviä investointeja muun muassa laitteistoon ja henkilöstöön. Lamorin kyky rahoittaa toimintaansa riippuu monista tekijöistä, kuten liiketoiminnan rahavirroista, voitontuottamiskyvystä ja kannattavuuteen liittyvistä epävarmuustekijöistä, luottokelpoisuudesta sekä uuden lainarahoituksen ja oman pääoman ehtoisen rahoituksen saatavuudesta.

Lamor altistuu esimerkiksi keskeneräisiin projekteihin ja asiakassaamisiin sekä toimittajille maksettujen ennakkomaksujen saataviin liittyvälle luottoriskille. Talouden mahdollinen heikkeneminen saattaa heikentää Lamorin sopimusvastapuolten maksuvalmiutta, millä saattaa olla haitallinen vaikutus Lamorin kykyyn periä saamiset täysimääräisesti tai niiden erääntyessä.

Lamor arvioi aineellisten ja aineettomien hyödykkeiden arvonalentumisen vuosittain jokaisena tilinpäätöspäivänä sekä silloin, kun tapahtumat tai muutokset olosuhteissa viittaavat siihen, että jonkin omaisuuserän arvo olisi alentunut. Jos omaisuuserän kirjanpitoarvo on sen arvioitua kerrytettävissä olevaa rahamäärää suurempi, kyseisen omaisuuserän kirjanpitoarvoa alennetaan välittömästi siten, että se vastaa kerrytettävissä olevaa rahamäärää.

Keskuspankkien koronnostot inflaation hillitsemiseksi uhkaavat hidastaa taloutta ja lisätä riskiä taantumasta. Korkotason nousu kasvattaa niin ikään Lamorin rahoituskuluja.

## **Lähiajan riskit ja epävarmuustekijät**

Koronaviruspandemia on aiheuttanut merkittävää epävarmuutta maailmantaloudessa ja rahoitusmarkkinoilla. Pandemian aiheuttama kehitys Kiinassa on aiheuttanut haasteita myös Lamorin tuotanto- ja kuljetusketjuissa, ja konserni on nopeuttanut jo aikaisemmin aloitettuja toimia etsiä vaihtoehtoisia hankintakanavia.

Lamor seuraa tarkasti, miten Venäjän hyökkäyssota Ukrainaan vaikuttaa yhtiön toimintaympäristöön. Lamor on sodan seurauksena lopettanut tuotteidensa ja palveluidensa myynnin Venäjällä. Sodasta aiheutuneet maailmanlaajuinen raaka-aineiden ja komponenttien saatavuusongelma ja hintojen nousu vaikuttavat myös Lamorin liiketoimintaan ja näkyy hintojen nousuna ja joissain tapauksissa toimitusten viivästymisinä. Lamor pyrkii siirtämään hinnannousun asiakashintoihin sekä etsimään vaihtoehtoisia tuotteita hinnannousun ja saatavuusongelmien vaikutusten pienentämiseksi.

## **Katsauskauden jälkeiset tapahtumat**

Lamor tiedotti 13.10.2022 täydentävänsä johtoryhmäänsä vahvistaakseen yhtiön kasvustrategian toteuttamista. Lamorin johtoryhmään on nimitetty uusina jäseninä 1.11.2022 alkaen Santiago Gonzalez ja Pentti Korjonen. Santiago Gonzalez vastaa yhtiön Etelä- ja Pohjois-Amerikan liiketoiminnoista. Hän on perustanut nykyisen Lamorin tytäryhtiön, Corena Ecuadorin ja työskennellyt Lamorilla vuodesta 2006. Pentti Korjonen vastaa Lähi-idän ja Afrikan liiketoiminnoista. Hän on työskennellyt pitkään johtotehtävissä Lähi-idässä ja Afrikan alueella Metso-Outotecilla, Outotecilla ja Nokia Networksissa. Kaupallinen johtaja Magnus Miemois jatkaa johtoryhmässä ja vastaa jatkossa Euroopan ja Aasian liiketoiminnasta.

## **Taloudellisen tiedottamisen aikataulu**

Lamor julkistaa vuoden 2022 viimeisen neljänneksen ja koko vuoden tuloksensa 28.2.2023.

## **Webcast-lähetys osakkeenomistajille, analyytikoille ja medialle**

Englanninkielinen webcast-lähetys osakkeenomistajille, analyytikoille ja medialle järjestetään 15.11.2022 klo 10.00. Katsauskauden tammi-syyskuu 2022 tuloksen esittelevät toimitusjohtaja

Mika Pirneskoski ja talousjohtaja Timo Koponen. Tilaisuudessa voi esittää kysymyksiä sekä suomeksi että englanniksi chatin kautta. Lähetystä voi seurata suorana verkossa osoitteessa <https://lamor.videosync.fi/results-q3-2022/>.

Tilaisuuden tallenne on saatavilla myöhemmin yhtiön verkkosivuilla osoitteessa [sijoittajat.lamor.com/raportit-ja-esitykset](https://sijoittajat.lamor.com/raportit-ja-esitykset).

### **Pääomamarkkinapäivä osakkeenomistajille, analyytikoille ja medialle**

Lamorin pääomamarkkinapäivä pidetään tiistaina 22.11.2022 klo 14.00–16.30. Lähetystä voi seurata suorana verkossa osoitteessa <https://lamor.videosync.fi/cmd-2022/>.

Porvoo, 15.11.2022  
Lamor Corporation Oyj  
Hallitus

### **Lisätietoja**

Mika Pirneskoski, toimitusjohtaja, Lamor Corporation Oyj, puh. +358 40 757 2151

Timo Koponen, talousjohtaja, Lamor Corporation Oyj, puh. +358 40 749 2986

### **Hyväksytty neuvonantaja**

Danske Bank A/S, Suomen sivuliike, puh. +358 50 590 7667

# Lamorin osavuositiedot tammi–syyskuu 2022

## Konsernin tuloslaskelma

Tuhatta euroa	7-9/2022	7-9/2021	1–9/2022	1–9/2021	1-12/2021	
<b>Liikevaihto</b>	34 240	17 295	99 680	35 199	51 517	
Materiaalit ja palvelut	-23 081	-9 936	-63 575	-20 997	-29 919	
Liiketoiminnan muut tuotot	119	219	292	588	857	
Henkilöstökulut	-4 362	-2 241	-13 594	-5 897	-9 637	
Liiketoiminnan muut kulut	-2 197	-2 004	-6 979	-4 379	-6 618	
Osuus osakkuusyhtiöiden tuloksesta	191	-27	-1 426	-355	-185	
<b>Käyttökate (EBITDA)</b>	<b>4 909</b>	<b>3 306</b>	<b>14 397</b>	4 160	<b>6 014</b>	
Poistot ja arvonalentumiset	-1 874	-1 310	-5 174	-2 732	-4 072	
<b>Liikevoitto /-tappio (EBIT)</b>	<b>3 035</b>	<b>1 996</b>	<b>9 223</b>	1 428	<b>1 941</b>	
Rahoitustuotot	491	170	1 276	249	434	
Rahoituskulut	-1 323	-711	-3 392	-1 242	-2 197	
<b>Tulos ennen veroja</b>	<b>2 203</b>	<b>1 454</b>	<b>7 107</b>	435	<b>178</b>	
Verot	-282	-214	-2 704	-249	691	
<b>Tilikauden tulos</b>	<b>1 921</b>	<b>1 240</b>	<b>4 403</b>	186	<b>869</b>	
<b>Jakautuminen</b>						
	Emoyhtiön omistajille	1 910	1 271	4 193	258	963
	Määräysvallattomille omistajille	11	-30	210	-72	-94
<b>Osakekohtainen tulos</b>						
Osakekohtainen tulos, laimentamaton, euroa	0,07	0,06	0,16	0,01	0,05	
Ulkona olevat osakkeet, painotettu keskiarvo, milj. kpl *	26,96	19,68	26,96	19,76	20,35	
<b>Tilikauden tulos</b>	<b>1 921</b>	<b>1 240</b>	<b>4 403</b>	<b>186</b>	<b>869</b>	
<b>Muut laajan tuloksen erät verojen jälkeen:</b>						
Erät, jotka saatetaan myöhemmin siirtää tulosvaikutteiseksi:						
	Muuntoerot	1 315	25	2 805	392	510
<b>Tilikauden muut laajan tuloksen erät verojen jälkeen</b>	<b>1 315</b>	<b>25</b>	<b>2 805</b>	<b>392</b>	<b>510</b>	
<b>Konsernin laaja tulos yhteensä</b>	<b>3 236</b>	<b>1 266</b>	<b>7 208</b>	<b>578</b>	<b>1 379</b>	
<b>Jakautuminen</b>						
	Emoyhtiön omistajille	3 225	1 296	6 997	650	1 473
	Määräysvallattomille omistajille	11	-30	210	-72	-94

\*) Osakemäärissä on huomioitu marraskuussa 2021 voimaan tulleen osakesplitin vaikutus kaikilla esitetyillä kausilla.

## Konsernin tase

Tuhatta euroa	30.9.2022	30.9.2021	31.12.2021
<b>Varat</b>			
<b>Pitkäaikaiset varat</b>			
Liikearvo	18 385	18 004	18 049
Aineettomat oikeudet	3 848	4 247	4 245
Aineelliset hyödykkeet	8 911	4 668	4 581
Käyttöoikeusomaisuuserät	6 843	6 004	5 742
Osuudet osakkuus- ja yhteisyrityksissä	2 191	3 784	3 671
Pitkäaikaiset lainasaatavat	1 891	-	1 442
Sijoitukset muihin osakkeisiin	418	418	418
Laskennalliset verosaamiset	3 730	1 528	2 944
<b>Pitkäaikaiset varat yhteensä</b>	<b>46 215</b>	<b>38 653</b>	<b>41 093</b>
<b>Lyhytaikaiset varat</b>			
Vaihto-omaisuus	11 792	9 421	9 069
Myyntisaamiset	27 491	7 529	7 556
Sopimukseen perustuvat omaisuuserät	43 724	15 329	14 804
Muut saamiset	6 813	4 639	9 098
Lyhytaikaiset sijoitukset	168	125	165
Rahat- ja pankkisaamiset	12 150	2 354	28 871
<b>Lyhytaikaiset varat yhteensä</b>	<b>102 138</b>	<b>39 398</b>	<b>69 564</b>
<b>Varat yhteensä</b>	<b>148 353</b>	<b>78 051</b>	<b>110 657</b>



Tuhatta euroa	30.9.2022	30.9.2021	31.12.2021
<b>Oma pääoma ja velat</b>			
<b>Oma pääoma</b>			
Osakepääoma	3 866	3 866	3 866
Muuntoerot	2 897	-25	92
Sijoitetun vapaan pääoman rahasto	44 303	12 439	44 303
Kertyneet voittovarot	14 555	12 173	12 805
<b>Emoyhtiön omistajille kuuluva oma pääoma</b>	<b>65 621</b>	<b>28 453</b>	<b>61 067</b>
Määräysvallattomien omistajien osuus	1 207	847	839
<b>Oma pääoma yhteensä</b>	<b>66 829</b>	<b>29 301</b>	<b>61 905</b>
<b>Pitkäaikaiset velat</b>			
Korolliset velat ja lainat	7 852	10 090	9 178
Vuokrasopimusvelat	3 076	3 392	3 056
Laskennalliset verovelat	979	208	879
Muut pitkäaikaiset rahoitusvelat	3 875	361	2 828
<b>Pitkäaikaiset velat yhteensä</b>	<b>15 782</b>	<b>14 051</b>	<b>15 942</b>
<b>Lyhytaikaiset velat</b>			
Korolliset velat ja lainat	11 052	14 581	10 019
Vuokrasopimusvelat	3 486	2 249	2 410
Varaukset	153	48	75
Ostovelat	21 087	9 044	11 844
Sopimukseen perustuvat velat	16 778	1 552	1 985
Muut lyhytaikaiset velat	13 187	7 225	6 476
<b>Lyhytaikaiset velat yhteensä</b>	<b>65 742</b>	<b>34 699</b>	<b>32 810</b>
<b>Velat yhteensä</b>	<b>81 524</b>	<b>48 750</b>	<b>48 752</b>
<b>Oma pääoma ja velat yhteensä</b>	<b>148 353</b>	<b>78 051</b>	<b>110 657</b>

h

## Laskelma konsernin oman pääoman muutoksista

2022

Emoyhtiön omistajille kuuluva oma pääoma

Tuhatta euroa	Osakepääoma	Osakeanti	Sijoitetun vapaan pääoman rahasto	Muuntoerot	Kertyneet voittovarot	Yhteensä	Määräysvallattomien omistajien osuus	Oma pääoma yhteensä
<b>Oma pääoma 1.1.2022</b>	<b>3 866</b>	-	<b>44 303</b>	<b>92</b>	<b>12 805</b>	<b>61 066</b>	<b>839</b>	<b>61 905</b>
Tilikauden tulos	-	-	-	-	4 193	4 193	210	4 403
Muut laajan tuloksen erät	-	-	-	2 805	-	2 805	-	2 805
<b>Tilikauden laaja tulos</b>	-	-	-	<b>2 805</b>	<b>4 193</b>	<b>6 997</b>	<b>210</b>	<b>7 208</b>
Osakeanti	-	-	-	-	-	-	-	-
Omana pääomana suoritettavat osakeperusteiset maksut	-	-	-	-	4	4	-	4
Omien osakkeiden osto	-	-	-	-	-	-	-	-
Määräysvallattomien omistajien osuuden hankinta*	-	-	-	-	-2 236	-2 236	-	-2 236
Osingot määräysvallattomille omistajille	-	-	-	-	-	-	-	-
Muut muutokset	-	-	-	-	-211	-211	159	-52
<b>Oma pääoma 30.9.2022</b>	<b>3 866</b>	-	<b>44 303</b>	<b>2 897</b>	<b>14 555</b>	<b>65 621</b>	<b>1 207</b>	<b>66 828</b>

\*) Corena S.A.:n, Lamor Perú SAC:n ja Corena Colombia SAS:n määräysvallattomien osuuksien hankintaan liittyvän lisäkaupahinnan uudelleenarvostus.

2021

Emoyhtiön omistajille kuuluva oma pääoma

Tuhatta euroa	Osakepääoma	Osakeanti	Sijoitetun vapaan pääoman rahasto	Muuntoerot	Kertyneet voittovarot	Yhteensä	Määräysvallattomien omistajien osuus	Oma pääoma yhteensä
<b>Oma pääoma 1.1.2021</b>	<b>3 866</b>	<b>621</b>	<b>11 398</b>	<b>-418</b>	<b>12 813</b>	<b>28 281</b>	<b>1 154</b>	<b>29 435</b>
Tilikauden tulos	-	-	-	-	258	258	-72	186
Muut laajan tuloksen erät	-	-	-	392	-	392	-	392
<b>Tilikauden laaja tulos</b>	-	-	-	<b>392</b>	<b>258</b>	<b>650</b>	<b>-72</b>	<b>578</b>
Osakkeiden rekisteröinti	-	-621	621	-	-	-	-	-
Osakeanti	-	-	420	-	-	420	-	420
Omien osakkeiden osto	-	-	-	-	-614	-614	-	-614
Määräysvallattomien omistajien osuuden hankinta	-	-	-	-	-	-	-177	-177
Osingot määräysvallattomille omistajille	-	-	-	-	-	-	-58	-58
Muut muutokset	-	-	-	-	-284	-284	-	-284

Oma pääoma 30.9.2021	3 866	-	12 439	-25	12 173	28 453	847	29 301
----------------------	-------	---	--------	-----	--------	--------	-----	--------

## Konsernin rahavirtalaskelma

Tuhatta euroa	7–9/2022	7–9/2021	1–9/2022	1–9/2021	1–12/2021
<b>Liiketoiminnan rahavirta</b>					
Tilikauden tulos	1 921	1 240	4 403	186	869
Oikaisut:					
Poistot ja arvonalentumiset	1 874	1 310	5 174	2 732	4 072
Rahoitustuotot ja -kulut	832	542	2 116	993	1 763
Aineellisten hyödykkeiden myyntivoitot	-74	233	-211	-50	-381
Osakkuusyhtiöiden tulos	-191	27	1 426	355	185
Verot	282	214	2 704	249	-691
Muut liiketoimet, joihin ei liity maksutapahtumaa	151	-2	627	60	-41
<b>Oikaisut yhteensä</b>	<b>2 875</b>	<b>2 324</b>	<b>11 837</b>	<b>4 339</b>	<b>4 908</b>
Käyttöpääoman muutokset					
Myyntisaamisten ja muiden saamisten muutos	-11 095	-9 995	-41 119	-8 636	-13 395
Vaihto-omaisuuden muutos	6	127	-2 465	-2 379	-1 899
Ostovelkojen ja muiden velkojen muutos	1 278	2 621	21 605	979	6 332
<b>Käyttöpääoman muutos</b>	<b>-9 812</b>	<b>-7 248</b>	<b>-21 979</b>	<b>-10 036</b>	<b>-8 962</b>
<b>Operatiivinen rahavirta ennen rahoituseriä ja veroja</b>	<b>-5 017</b>	<b>-3 683</b>	<b>-5 740</b>	<b>-5 511</b>	<b>-3 185</b>
Maksetut korot	-1 092	-432	-1 983	-906	-1 956
Saadut korot	249	106	383	106	163
Maksetut verot	31	-84	138	-169	-379
<b>Liiketoiminnan nettorahavirta</b>	<b>-5 829</b>	<b>-4 094</b>	<b>-7 202</b>	<b>-6 481</b>	<b>-5 357</b>
<b>Investointien rahavirta</b>					
Sijoitukset osakkuus- ja yhteisyrityksiin sekä muihin osakkeisiin	-	-181	-	-686	-884
Investoinnit aineettomiin ja aineellisiin hyödykkeisiin	-413	-690	-6 545	-2 722	-3 433
Aineellisten ja aineettomien hyödykkeiden myynti	61	45	380	50	50
Myönnetyt lainat	-	-37	-289	-448	-
<b>Investointien nettorahavirta</b>	<b>-352</b>	<b>-863</b>	<b>-6 454</b>	<b>-3 806</b>	<b>-4 267</b>
<b>Rahoituksen rahavirta</b>					
Lainojen nostot ja takaisinmaksut	5 844	5 453	-456	8 547	3 141
Vuokrasopimusvelkojen maksut	-986	-587	-2 609	-975	-1 573
Omien osakkeiden osto	-	-3	-	-255	-261
Osakeanti	-	-	-	420	35 420
Listautumisannin kulut	-	-	-	-	-3 136
Vähemmistöjen hankinta	-	-206	-	-379	-379
<b>Rahoituksen nettorahavirta</b>	<b>4 858</b>	<b>4 656</b>	<b>-3 065</b>	<b>7 358</b>	<b>33 213</b>
<b>Rahavarojen muutos</b>	<b>-1 323</b>	<b>-301</b>	<b>-16 721</b>	<b>-2 928</b>	<b>23 589</b>
<b>Rahavarat tilikauden alussa</b>	<b>13 474</b>	<b>2 655</b>	<b>28 871</b>	<b>5 282</b>	<b>5 282</b>
<b>Rahavarat tilikauden lopussa</b>	<b>12 150</b>	<b>2 354</b>	<b>12 150</b>	<b>2 354</b>	<b>28 871</b>

## Laatimisperiaatteet

### Yleistä

Lamor Corporation Oyj ("Yhtiö", "emoyhtiö") ja sen tytäryhtiöt (yhdessä "Lamor", "Lamor-konserni" tai "konserni") on yksi maailman johtavista ympäristöratkaisujen tarjoajista. Lamorin tavoitteena on maailman puhdistaminen, mikä konkretisoituu kolmen liiketoiminta-alueen kautta: öljyntorjunta, jätteenkäsittely ja vedenkäsittely sekä näihin liittyvät palvelut.

Lamor Corporation Oyj on julkisesti listattu yhtiö, jonka osakkeet ovat noteerattu Nasdaq First North Premier Growth Market Finland -markkinapaikalla, kaupankäyntitunnuksella LAMOR.

Lamor Corporation Oyj:n kotipaikka on Porvoo, ja sen rekisteröity osoite on Rihkamatori 2, 06100 Porvoo, Suomi.

Tämä osavuosikatsaus on tilintarkastamaton.

### Laatimisperiaatteet

Tähän tammi–syyskuun 2022 osavuosikatsaukseen sisällytetty taloudellinen informaatio on laadittu IAS 34 *Osavuosikatsaukset* -standardin sekä Euroopan Unionin hyväksymän IFRS-normiston mukaisesti.

Lamor-konserni on soveltanut vuoden 2022 alusta lähtien IASB:n julkaisemia uusia tai muutettuja IFRS standardeja ja tulkintoja, joita sovelletaan ensimmäistä kertaa 1. tammikuuta 2022 alkavilla tilikausilla. Yllä mainittuja muutoksia lukuun ottamatta tässä osavuosikatsauksessa noudatetut laatimisperiaatteet ovat yhteneväiset 31. joulukuuta 2021 päättyneen tilikauden konsernitilinpäätöksessä noudatettujen laatimisperiaatteiden kanssa.

### Osakeperusteiset kannustinjärjestelmät (IFRS 2)

Lamor on perustanut 22.9.2022 avainhenkilöilleen osakeperusteisia kannustinjärjestelmiä, joiden piiriin kuuluvat konsernin toimitusjohtaja ja johtoryhmän jäsenet. Järjestelyjen piiriin kuuluvilla henkilöillä on mahdollisuus ansaita vastineeksi työsuorituksestaan oman pääoman ehtoisia instrumentteja. Palkkiojärjestelmiä on kaksi, joista avainhenkilöiden osakepalkkiojärjestelmä muodostuu kolmesta ansaintajaksosta vuosille 2022–2026 ja sen toteutumisen ehdot ovat ei-markkinaperusteisia. Toimitusjohtajan pitkän aikavälin kannustinjärjestelmä vuosille 2022–2029 muodostuu yhdestä ansaintajaksosta ja sisältää markkinaperusteisia ehtoja.

Lamor käsittelee järjestelyt niiden myöntämispäivästä 22.9.2022 alkaen IFRS 2 *Osakeperusteiset maksut* -standardin mukaisesti. Omaan pääomana maksettavien palkkioiden kulut perustuvat myöntämispäivänä määritettyyn käypään arvoon, joka on määritelty käyttäen asianmukaista arvostusmallia. Kulu kirjataan tuloslaskelman henkilöstökuluihin ja samanaikaisesti omaan pääomaan (voittovarat) siinä tahdissa, kun työ- ja palveluehdot täyttyvät. Kertynyt palkkion määrä raportointipäivänä heijastaa konsernin parasta arviota oman pääoman ehtoisina instrumentteina lopullisesti maksettavasta määrästä ansaintajakson päätyttyä, ja toimitusjohtajan kannustinjärjestelmän osalta ansaintamahdollisuuden käypää arvoa ansaintajaksolle jaksotettuna. Tällöin tilikauden tuloslaskelman kulu (tuotto) vastaa järjestelyistä kertyneen kumulatiivisen kulun muutosta kauden alun ja lopun välillä. Kulu ei kirjata sellaisista palkkiojärjestelyistä, jotka eivät toteudu niiden rauettua ansaintajakson aikana.

Tässä osavuosikatsauksessa tiedot esitetään tuhansina euroina pyöristäen yksittäiset luvut ja loppusummat tuhansiksi, minkä vuoksi yhteenlasketuissa riveissä ja sarakkeissa saattaa esiintyä pyöristyseroja.

## Liikevaihto, raportointisegmentit, vaihtoehtoiset tunnusluvut ja maantieteellinen informaatio

Lamor on yksi maailman johtavista ympäristöratkaisujen tarjoajista. Lamorin tavoitteena on maailman puhdistaminen, mikä konkretisoituu kolmen liiketoiminta-alueen kautta: öljyntorjunta, jätteenkäsittely ja vedenkäsittely sekä näihin liittyvät ympäristöratkaisut.

Konsernin kannattavuus perustuu One Lamor -lähestymistapaan. Toimitusjohtaja, joka on konsernin ylin operatiivinen päätöksentekijä, seuraa laitemyynnin sekä palveluiden liiketoiminta-alueita. Johdon raportointi on laadittu konsernitasolla kootusti. Perustuen yhtiön johtamisrakenteeseen sekä siihen, miten liiketoimintaa operoidaan ja hallitaan, Lamor-konserni muodostaa kokonaisuudessaan yhden operatiivisen segmentin, joka on myös raportoitava segmentti.

Ylin operatiivinen päätöksentekijä seuraa konsernin tuloksellisuutta ja käyttää päätöksenteossaan raportointiperiaatteita, jotka ovat yhdenmukaisia Lamor-konsernin IFRS-raportointiperiaatteiden kanssa. Ylin operatiivinen päätöksentekijä käyttää päätöksenteon tukena tuloksellisuutta kuvaavia tunnuslukuja, joista tärkeimmät ovat saadut tilaukset, liikevaihto, käyttökate (EBITDA) sekä liikevoitto. Lisäksi tulosta seurataan käyttäen tunnuslukuja oikaistu käyttökate (EBITDA) ja oikaistu liikevoitto (EBIT), joita on oikaistu konsernin eri kausien tulosten välistä vertailukelpoisuutta heikentävät tuotot ja kulut. Lamor käyttää vaihtoehtoisia tunnuslukuja käyttökate (EBITDA), oikaistu käyttökate (EBITDA), liikevoitto (EBIT) ja oikaistu liikevoitto (EBIT) osana säänneltyä taloudellista tietoa, jotta taloudellisen tiedon käyttäjien olisi mahdollista tehdä tarkoituksenmukaisempia analyysejä Lamorin toiminnan tuloksellisuudesta.

Vertailukelpoisuuteen vaikuttavat erät sisältävät tietyt varsinaiseen liiketoimintaan kuulumattomat erät mukaan lukien arvonalentumiset liikearvosta ja poistot liiketoimintojen yhdistämiseen liittyvistä kohdistuksista, liiketoiminnan uudelleenjärjestelytuotot ja -kulut, liiketoimintojen tai muuhun kuin päivittäiseen liiketoimintaan liittyvien pysyvien omaisuserien myyntivoitto/-tappio, vahingonkorvaustuotot ja -kulut, liiketoimintojen yhdistämisestä aiheutuvat transaktiomenot sekä listautumiseen liittyvät kulut.

### Vaihtoehtoiset tunnusluvut

Oikaistu EBIT ja EBITDA	7-9/2022	7-9/2021	1-9/2022	1-9/2021	1-12/2021
Tuhatta euroa					
<b>Liikevoitto (EBIT)</b>	<b>3 035</b>	<b>1 996</b>	<b>9 223</b>	<b>1 428</b>	<b>1 941</b>
Poistot ja arvonalentumiset	1 874	1 310	5 174	2 732	4 072
<b>EBITDA</b>	<b>4 909</b>	<b>3 306</b>	<b>14 397</b>	<b>4 160</b>	<b>6 014</b>
Vertailukelpoisuuteen vaikuttavat erät					
Yritysjärjestelykulut	-	79	-	79	79
Listautumiseen liittyvät kulut	-	484	-	484	599
Arvonalentumiset Venäjän liiketoiminnasta	-	-	1 958	-	-
<b>Oikaistu EBITDA</b>	<b>4 909</b>	<b>3 869</b>	<b>16 355</b>	<b>4 723</b>	<b>6 692</b>
Poistot ja arvonalentumiset	-1 874	-1 310	-5 174	-2 732	-4 072
Hankintamenojen kohdistuksiin liittyvät poistot	63	53	181	159	211
<b>Oikaistu EBIT</b>	<b>3 099</b>	<b>2 613</b>	<b>11 362</b>	<b>2 151</b>	<b>2 831</b>

## Liikevaihdon jakauma

Alla olevissa taulukoissa on kuvattuna myyntituottojen jakautuminen asiakassopimuksista:

### Liikevaihto liiketoiminta-alueittain

Tuhatta euroa	7-9/2022	7-9/2021	%-muutos	1-9/2022	1-9/2021	%-muutos	1-12/2021
Laitteet	7 892	4 098	93 %	21 039	17 000	24 %	22 884
Palvelut	26 348	13 196	100 %	78 641	18 199	332 %	28 632
<b>Myyntituotot asiakassopimuksista yhteensä</b>	<b>34 240</b>	<b>17 295</b>	<b>98 %</b>	<b>99 680</b>	<b>35 199</b>	<b>183 %</b>	<b>51 517</b>

### Suoritevelvoitteen tuloutusajankohta

Tuhatta euroa	7-9/2022	7-9/2021	%-muutos	1-9/2022	1-9/2021	%-muutos	1-12/2021
Yhtenä ajankohtana	5 247	4 098	28 %	16 558	14 520	14 %	21 126
Ajan kuluessa	28 992	13 196	120 %	83 122	20 679	302 %	30 390
<b>Myyntituotot asiakassopim. yhteensä</b>	<b>34 240</b>	<b>17 295</b>	<b>98 %</b>	<b>99 680</b>	<b>35 199</b>	<b>183 %</b>	<b>51 517</b>

### Liikevaihdon maantieteellinen jakauma\*

Tuhatta euroa	7-9/2022	7-9/2021	%-muutos	1-9/2022	1-9/2021	%-muutos	1-12/2021
EURU	3 381	2 604	30 %	8 579	9 016	-5 %	11 249
AMER	9 181	2 707	239 %	50 322	7 729	551 %	11 626
APAC	349	957	-63 %	1 328	4 251	-69 %	6 034
MEAF	21 328	11 026	93 %	39 451	14 203	178 %	22 608
<b>Myyntituotot asiakassopim. yhteensä</b>	<b>34 240</b>	<b>17 295</b>	<b>98 %</b>	<b>99 680</b>	<b>35 199</b>	<b>183 %</b>	<b>51 517</b>

\* EURU = Eurooppa ja Venäjä, AMER = Pohjois- ja Etelä-Amerikka, APAC = Aasia, MEAF = Lähi-Itä ja Afrikka

### Sopimukseen perustuvat omaisuuserät ja velat

Tuhatta euroa	30.9.2022	30.9.2021	31.12.2021
Myyntisaamiset	27 491	7 529	7 556
Sopimukseen perustuvat omaisuuserät	43 724	15 329	14 804
Sopimukseen perustuvat velat	16 778	1 552	1 985

Sopimuksiin perustuvat omaisuuserät muodostuvat pääasiassa Lähi-idässä ja Perussa käynnissä oleviin projekteihin liittyvistä saamisista.

Lamor-konsernilla ei ollut yllättäviä odottamattomia luottotappioita tammi-syyskuussa 2022. Lamorin johto tarkastelee kriittisesti odotettavissa olevien luottotappioiden tasoa raportointikauden lopussa IFRS 9 -standardin mukaisesti. Kokonaisuudessaan yhtiön johto arvioi konsernin laskennallisten luottotappioriskien olevan samalla tasolla vuoden 2021 tasoon nähden.

Myyntisaamisiin ja sopimuksiin perustuviin omaisuuseriin on kohdistettu odotettavissa oleva luottotappio, joka on 30.9.2022 määrältään yhteensä 1,2 miljoonaa euroa (2,3 miljoonaa euroa 30.9.2021).

Sopimuksiin perustuvat velat sisältävät pääosin asiakkaiden ennakkomaksuja, jotka liittyvät built-for-purpose -laitteisto- ja järjestelmäluovutusprojekteihin.

## Yritysjärjestelyt

Lamor ei toteuttanut yrityshankintoja tai -myyntejä tammi-syyskuussa 2022.

## Liikearvon muutos

Tuhatta euroa	30.9.2022	30.9.2021	31.12.2021
<b>Kirjanpitoarvo kauden alussa 1.1.</b>	<b>18 049</b>	<b>17 892</b>	<b>17 892</b>
Arvon alentumiset	-	-	-
Lisäykset	-	-	-
Lisäykset liiketoimintojen yhdistämisistä	-	-	-
Muuntoero	336	112	157
Muut muutokset	-	-	-
<b>Kirjanpitoarvo kauden lopussa</b>	<b>18 385</b>	<b>18 004</b>	<b>18 049</b>

## Aineellisten ja aineettomien hyödykkeiden muutos

Tuhatta euroa	30.9.2022	30.9.2021	31.12.2021
<b>Kirjanpitoarvo kauden alussa 1.1.</b>	<b>8 827</b>	<b>8 147</b>	<b>8 147</b>
Poistot ja arvonalentumiset	-2 293	-1 673	-2 483
Lisäykset	6 543	2 751	3 433
Siirrot taseen erien välillä	-622	-	-
Muuntoero	812	60	226
Saadut avustukset ja myynnit	-508	-371	-497
<b>Kirjanpitoarvo kauden lopussa</b>	<b>12 759</b>	<b>8 915</b>	<b>8 827</b>

Aineellisten hyödykkeiden lisäys kauden aikana johtuu pääosin Saudi-Arabian projektiin liittyvien lentokoneiden hankinnasta.

## Käyttöoikeusomaisuuserien muutos

Tuhatta euroa	30.9.2022	30.9.2021	31.12.2021
<b>Kirjanpitoarvo kauden alussa 1.1.</b>	<b>5 742</b>	<b>1 010</b>	<b>1 010</b>
Poistot ja arvonalentumiset	-2 873	-1 020	-1 707
Lisäykset	3 086	5 859	6 233
Muuntoero	890	181	234
Muut muutokset	-3	-26	-28
<b>Kirjanpitoarvo kauden lopussa</b>	<b>6 843</b>	<b>6 004</b>	<b>5 742</b>

Käyttöoikeusomaisuuserien lisäys johtuu pääosin Saudi-Arabian projektiin liittyvien alusten vuokraamisesta.

## Rahoitusinstrumentit

### Nettovelka

Tuhatta euroa	30.9.2022	30.9.2021	31.12.2021
Pitkäaikaiset korolliset velat	7 852	10 090	9 178
Pitkäaikaiset vuokrasopimusvelat	3 076	3 392	3 056
Lyhytaikaiset korolliset velat	11 052	14 581	10 019
Lyhytaikaiset vuokrasopimusvelat	3 486	2 249	2 410
Likvidit varat	-12 150	-2 354	-28 871
<b>Nettovelka yhteensä</b>	<b>13 316</b>	<b>27 959</b>	<b>-4 208</b>



## Rahoitusinstrumentit arvostusluokittain

### Rahoitusvarat 30.9.2022

Tuhatta euroa	Taso	Käypään arvoon tuloksen kautta	Käypään arvoon laajan tuloksen kautta	Jaksotettu hankintameno	Kirjanpito arvo	Käypä arvo
<b>Pitkäaikaiset rahoitusvarat</b>						
Sijoitukset noteeraamattomiin osakkeisiin	3	-	418	-	418	418
Pitkäaikaiset lainasaatavat		-	-	1 891	1 891	1 891
<b>Pitkäaikaiset rahoitusvarat yhteensä</b>		-	<b>418</b>	<b>1 891</b>	<b>2 308</b>	<b>2 308</b>
<b>Lyhytaikaiset rahoitusvarat</b>						
Myyntisaamiset		-	-	27 491	27 491	27 491
Sopimukseen perustuvat omaisuuserät		-	-	43 724	43 724	43 724
Rahastosijoitukset	2	168	-	-	168	168
Rahat ja pankkisaamiset		-	-	12 150	12 150	12 150
<b>Lyhytaikaiset rahoitusvarat yhteensä</b>		<b>168</b>	-	<b>83 365</b>	<b>83 533</b>	<b>83 533</b>
<b>Rahoitusvarat yhteensä</b>		<b>168</b>	<b>418</b>	<b>85 256</b>	<b>85 842</b>	<b>85 842</b>

### Rahoitusvelat 30.9.2022

Tuhatta euroa	Taso	Käypään arvoon tuloksen kautta	Käypään arvoon laajan tuloksen kautta	Jaksotettu hankintameno	Kirjanpito arvo	Käypä arvo
<b>Pitkäaikaiset rahoitusvelat</b>						
Korolliset velat		-	-	7 852	7 852	7 852
Vuokraelat		-	-	3 076	3 076	3 076
Ehdollinen vastike	3	2 554	-	-	2 554	2 554
Muut velat		-	-	1 321	1 321	1 321
<b>Pitkäaikaiset rahoitusvelat yhteensä</b>		<b>2 554</b>	-	<b>12 249</b>	<b>14 803</b>	<b>14 803</b>
<b>Lyhytaikaiset rahoitusvelat</b>						
Korolliset velat		-	-	11 052	11 052	11 052
Vuokraelat		-	-	3 486	3 486	3 486

Johdannaisinstrumentit	2	802	-	-	802	802
Ostovelat		-	-	21 087	21 087	21 087
Sopimukseen perustuvat velat		-	-	16 778	16 778	16 778
Muut lyhytaikaiset velat		-	-	12 385	13 187	13 187
<b>Lyhytaikaiset rahoitusvelat yhteensä</b>		<b>3 356</b>	<b>-</b>	<b>64 788</b>	<b>65 590</b>	<b>68 946</b>
<b>Rahoitusvelat yhteensä</b>		<b>3 356</b>	<b>-</b>	<b>77 037</b>	<b>80 393</b>	<b>80 393</b>

## Rahoitusvarat 31.12.2021

Tuhatta euroa	Taso	Käypään arvoon tuloksen kautta	Käypään arvoon laajan tuloksen kautta	Jaksotettu hankintameno	Kirjanpito arvo	Käypä arvo
<b>Pitkäaikaiset rahoitusvarat</b>						
Sijoitukset noteeraamattomiin osakkeisiin	3	-	418	-	418	418
Muut saamiset		-	-	1 442	1 442	1 442
<b>Pitkäaikaiset rahoitusvarat yhteensä</b>		<b>-</b>	<b>418</b>	<b>1 442</b>	<b>1 860</b>	<b>1 860</b>
<b>Lyhytaikaiset rahoitusvarat</b>						
Myyntisaamiset		-	-	7 556	7 556	7 556
Sopimukseen perustuvat omaisuuserät		-	-	14 804	14 804	14 804
Rahastosijoitukset	2	165	-	-	165	165
Rahat ja pankkisaamiset		-	-	28 871	28 871	28 871
<b>Lyhytaikaiset rahoitusvarat yhteensä</b>		<b>165</b>	<b>-</b>	<b>51 231</b>	<b>51 396</b>	<b>51 396</b>
<b>Rahoitusvarat yhteensä</b>		<b>165</b>	<b>418</b>	<b>52 674</b>	<b>53 256</b>	<b>53 256</b>

## Rahoitusvelat 31.12.2021

Tuhatta euroa	Taso	Käypään arvoon tuloksen kautta	Käypään arvoon laajan tuloksen kautta	Jaksotettu hankintameno	Kirjanpito arvo	Käypä arvo
<b>Pitkäaikaiset rahoitusvelat</b>						
Korolliset velat		-	-	9 178	9 178	9 178
Vuokraelat		-	-	3 056	3 056	3 056
Muut velat		-	-	2 828	2 828	2 828
<b>Pitkäaikaiset rahoitusvelat yhteensä</b>		<b>-</b>	<b>-</b>	<b>15 063</b>	<b>15 063</b>	<b>15 063</b>

<b>Lyhytaikaiset rahoitusvelat</b>						
Korolliset velat		-	-	10 019	10 019	10 019
Vuokravelat		-	-	2 410	2 410	2 410
Johdannaisinstrumentit	<b>2</b>	4	-	-	4	4
Ehdollinen vastike	<b>3</b>	274	-	-	274	274
Ostovelat		-	-	11 844	11 844	11 844
Sopimukseen perustuvat velat		-	-	1 985	1 985	1 985
Muut lyhytaikaiset velat		-	-	6 199	6 199	6 199
<b>Lyhytaikaiset rahoitusvelat yhteensä</b>		<b>277</b>	<b>-</b>	<b>32 458</b>	<b>32 735</b>	<b>32 735</b>
<b>Rahoitusvelat yhteensä</b>		<b>277</b>	<b>-</b>	<b>47 520</b>	<b>47 798</b>	<b>47 798</b>

Kaikki omaisuuserät ja velat, joille määritetään tai ilmoitetaan käypä arvo tilinpäätöksessä, luokitellaan käypien arvojen hierarkiaan seuraavasti perustuen alimman tason syöttötietoon, joka on merkittävä koko arvonmäärityksen kannalta:

**Taso 1:** Näiden omaisuuserien tai velkojen käypä arvo perustuu täysin samanlaisille varoille tai veloille noteerattuihin (oikaisemattomiin) hintoihin toimivilla markkinoilla, joille yhteisöllä on pääsy. Lamorilla ei ole tason 1 rahoitusinstrumentteja.

**Taso 2:** Näiden omaisuuserien tai velkojen käypä arvo perustuu arvostusmenetelmiin, joissa käyvän arvon arvioimisen kannalta merkittävät syöttötiedot, jotka ovat havainnoitavissa omaisuuserälle tai velalle joko suorasti tai epäsuorasti. Arvostuksen syöttötiedot perustuvat noteerattuun tai muuhun helposti saatavilla olevaan lähteeseen. Käyvän arvon tasolle 2 luokitellaan johdannaisinstrumentit (valuuttatermiinit) sekä rahastosijoitukset.

**Taso 3:** Näiden omaisuuserien tai velkojen käypä arvo perustuu muihin kuin havainnoitavissa oleviin syöttötietoihin, jotka ovat merkittäviä käyvän arvon määrittämisen kannalta. Näiden syöttötietojen arvostusmenetelmät edellyttävät itsenäistä harkintaa.

Lamor on tehnyt sijoituksen Pyroplast Energy Ltd:iin vuoden 2021 aikana. Tämä sijoitus on luokiteltu tasolle 3. Hankinta on tehty kesäkuussa 2021 käyvin arvoin ja Lamor arvioi instrumentin arvon säilyneen ennallaan.

Lisäksi tasolle 3 on luokiteltu vähemmistöosuuden hankintaan liittyvä kauppahintavelka. Vuonna 2020 Lamor hankki 35 %:n lisäosuuden Corena S.A:n osakekannasta, 35 % lisäosuuden Lamor Peru SAC:n osakekannasta ja 17,5 %:n osuuden Corena Colombia SAS:n osakekannasta. Määräysvallattomien osuuksien lisäostojen yhteydessä sovittiin ehdollisesta vastikkeesta, joka perustuu edellä mainittujen yhtiöiden kolmen tulevan vuoden tulokseen. Raportointihetkellä Lamor arvioi ehdollisen vastikkeen arvoksi 2 554 tuhatta euroa. Ehdollisen vastikkeen määrää arvioidaan ja kirjataan IFRS 9 *Rahoitusinstrumentit* - standardin mukaisesti jokaisen katsauskauden päättyessä.

## Lähipiiritapahtumat

Konsernin lähipiiri koostuu hallituksesta, toimitusjohtajasta sekä yhtiön muusta johtoryhmästä ja heidän perheenjäsenistään, kuten myös heidän kontrolloimistaan yhteisöistä, yhteisyrityksistä sekä

osakkuus- ja yhteisyrityksistä. Lisäksi konsernin lähipiiriin luetaan osakkuus- ja yhteisyritykset, joissa konserni on omistajana.

Alla olevissa taulukoissa esitetään Lamorin lähipiiriliiketoimet ilmoitetuilla ajanjaksoilla. Emoyhtiön ja tytäryhtiöiden sekä yhteistoimintojen väliset erät ja liiketoimet, jotka luetaan lähipiiriin, on eliminoitu konsernitilinpäätöksessä, eikä niitä esitetä alla olevissa taulukoissa.

### Liiketoimet lähipiirin kanssa

Tuhatta euroa	30.9.2022	30.9.2021	31.12.2021
Myynnit osakkuus- ja yhteisyrityksille	89	822	834
Myynnit muulle lähipiirille	41	-	-
Ostot osakkuus- ja yhteisyrityksiltä	46	218	218
Ostot muulta lähipiiriltä*	463	1120	1 472

\* sisältää leasing-maksuja, jotka on tuloslaskelmalla esitetty poistoina ja rahoituskuluina.

### Saamiset ja velat lähipiiriltä

Tuhatta euroa	30.9.2022	30.9.2021	31.12.2021
Saamiset osakkuus- ja yhteisyrityksiltä	1 243	1 345	1 390
Saamiset muulta lähipiiriltä	214	173	173
Velat osakkuus- ja yhteisyrityksille	12	9	6
Velat muulle lähipiirille	-	165	2

Myynnit ja ostot lähipiirin kanssa tehdään yleisiä liiketoiminnallisia ehtoja noudattaen.

### Lainasaamiset lähipiiriltä ja velat lähipiirille

Tuhatta euroa	30.9.2022	30.9.2021	31.12.2021
Saamiset osakkuus- ja yhteisyrityksiltä	1 593	1 087	1 442
Saamiset muulta lähipiiriltä	-	-	-
Velat osakkuus- ja yhteisyrityksille	-	-	-
Velat muulle lähipiirille	-	2 499	271

### Ehdolliset velat ja vastuusitoumukset

#### Vastuusitoumukset

Kauden lopussa 30.9.2022 Lamorilla oli lainojensa vakuutena yrityskiinnityksiä 51,8 miljoonan euron arvosta (51,8 miljoonaa euroa 30.9.2021).

## Oikeusvaateisiin liittyvät ehdolliset velat

Lamorin entinen ulkomaalainen jälleenmyyjä on nostanut konsernia vastaan oikeusvaateen liittyen liiketoimintaan Kolumbiassa. Lopullista oikeudenkäyntiä ei ole määrätty.

Konsernin asianajajan näkemyksen mukaan vaateen toteutuminen on erittäin epätodennäköistä. Oikeusvaateesta ei ole kirjattuna varausta tilinpäätökseen.

## Takaukset

Lamor on antanut seuraavia pankkitakauksia asiakkailleen:

Tuhatta euroa	30.9.2022	30.9.2021	31.12.2021
Suoriutumiseen ja takuisiin liittyvät takaukset	27 503	35 010	21 522
Etukäteismaksuihin liittyvät takaukset	5 039	1 933	2 077
Tarjoustakaukset	3 062	69	861
<b>Takaukset yhteensä</b>	<b>35 603</b>	<b>37 012</b>	<b>24 460</b>

Takauksista ei arvioida muodostuvan velkaerää.

## Avainlukujen laskentakaavat

Tunnusluku		Laskentakaava	
Käyttökate (EBITDA)	=	Liikevoitto + poistot ja arvonalentumiset	
Käyttökate (EBITDA) %	=	$\frac{\text{Liikevoitto + poistot ja arvonalentumiset}}{\text{Liikevaihto}}$	x 100
Oikaistu käyttökate (EBITDA)	=	Raportoitu EBITDA + liiketoiminnan uudelleenjärjestelytuotot/-kulut + liiketoimintojen tai muuhun kuin päivittäiseen liiketoimintaan liittyvien pysyvien omaisuuserien myyntivoitto/-tappio + vahingonkorvaustuotot/-kulut + liiketoimintojen yhdistämisestä aiheutuvat transaktiomenot + listautumiseen liittyvät kulut	
Oikaistu käyttökate (EBITDA) %	=	$\frac{\text{Raportoitu EBITDA + liiketoiminnan uudelleenjärjestelytuotot/-kulut + liiketoimintojen tai muuhun kuin päivittäiseen liiketoimintaan liittyvien pysyvien omaisuuserien myyntivoitto/-tappio + vahingonkorvaustuotot/-kulut + liiketoimintojen yhdistämisestä aiheutuvat transaktiomenot + listautumiseen liittyvät kulut}}{\text{Liikevaihto}}$	x 100
Liikevoitto (EBIT)	=	Tilikauden voitto ennen rahoituseriä ja veroja.	
Liikevoitto (EBIT) %	=	$\frac{\text{Liikevoitto}}{\text{Liikevaihto}}$	x 100
Oikaistu liikevoitto (EBIT)	=	Raportoitu EBIT + arvonalentumiset liikearvosta ja poistot liiketoimintojen yhdistämiseen liittyvistä kohdistuksista + liiketoiminnan uudelleenjärjestelytuotot/-kulut + liiketoimintojen tai muuhun kuin päivittäiseen liiketoimintaan liittyvien pysyvien omaisuuserien myyntivoitto/-tappio + vahingonkorvaustuotot/-kulut + liiketoimintojen yhdistämisestä aiheutuvat transaktiomenot + listautumiseen liittyvät kulut	
Oikaistu liikevoitto (EBIT) %	=	$\frac{\text{Raportoitu EBIT + arvonalentumiset liikearvosta ja poistot liiketoimintojen yhdistämiseen liittyvistä kohdistuksista + liiketoiminnan uudelleenjärjestelytuotot/-kulut + liiketoimintojen tai muuhun kuin päivittäiseen liiketoimintaan liittyvien pysyvien omaisuuserien myyntivoitto/-tappio + vahingonkorvaustuotot/-kulut + liiketoimintojen yhdistämisestä aiheutuvat transaktiomenot + listautumiseen liittyvät kulut}}{\text{Liikevaihto}}$	x 100
Tulos/osake (EPS), laimentamaton, euroa	=	$\frac{\text{Yhtiön osakkeenomistajille kuuluva tilikauden voitto}}{\text{Painotettu keskimääräinen ulkona olevien osakkeiden lukumäärä}}$	x 100
Omavaraisuusaste, %	=	$\frac{\text{Oma pääoma}}{\text{Taseen loppusumma – saadut ennakot}}$	x 100
Oman pääoman tuotto (ROE), %	=	$\frac{\text{Tilikauden voitto}}{\text{Oma pääoma keskimäärin kauden aikana}}$	x 100

$$\text{Sijoitetun pääoman tuotto (ROI), \%} = \frac{\text{Voitto ennen veroja + rahoitustuotot ja -kulut}}{\text{Oma pääoma keskimäärin + korolliset rahoitusvelat keskimäärin}} \times 100$$

$$\text{Nettovelkaantumisaste, \%} = \frac{\text{Pitkäaikaiset korolliset velat + Pitkäaikaiset vuokrasopimusvelat + Lyhytaikaiset korolliset velat + Lyhytaikaiset vuokrasopimusvelat - Rahat ja pankkisaamiset - Rahoitusarvopaperit - Pitkä- ja lyhytaikaisten varojen sijoitukset}}{\text{Oma pääoma}} \times 100$$

Saadut tilaukset = Tilikauden aikana saatujen asiakastilausten yhteenlaskettu arvo.

Tilaukanta = Tulevaisuudessa toimitettavien asiakastilausten yhteenlaskettu arvo

Henkilöstön keskimääräinen lukumäärä tilikauden aikana = Keskimääräinen henkilöstön lukumäärä edellisen tilikauden lopussa sekä jokaisen raportointikauden kalenterikuukauden lopussa.